



ТЕРРИТОРИАЛЬНЫЙ ОРГАН
ФЕДЕРАЛЬНОЙ СЛУЖБЫ
ГОСУДАРСТВЕННОЙ СТАТИСТИКИ
ПО КАЛИНИНГРАДСКОЙ ОБЛАСТИ

ЧИСЛЕННОСТЬ НАСЕЛЕНИЯ КАЛИНИНГРАДСКОЙ ОБЛАСТИ ПО ПОЛУ И ВОЗРАСТУ

на 1 января 2024 года

СОДЕРЖАНИЕ

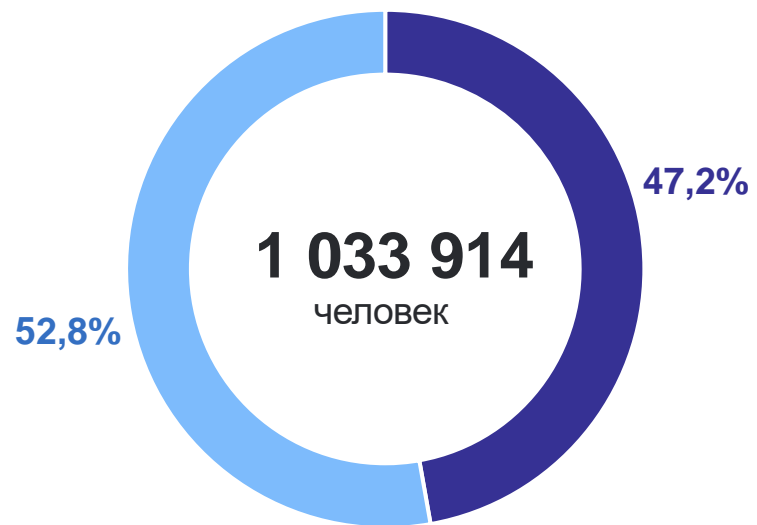
| | |
|--|----|
| Удельный вес мужчин и женщин в общей численности населения | 3 |
| Возрастно-половой состав городского и сельского населения | 4 |
| Возрастно-половой состав городского населения | 5 |
| Возрастно-половой состав сельского населения | 6 |
| Удельный вес основных возрастных групп населения | 7 |
| Коэффициент демографической нагрузки | 8 |
| Средний возраст населения | 11 |
| Соотношение численности мужчин и женщин | 12 |

УДЕЛЬНЫЙ ВЕС МУЖЧИН И ЖЕНЩИН В ОБЩЕЙ ЧИСЛЕННОСТИ НАСЕЛЕНИЯ

в % от общей численности населения

КАЛИНИНГРАДСТАТ

Городское и сельское население



Городское население



Сельское население



● Мужчины ● Женщины

ВОЗРАСТНО-ПОЛОВОЙ СОСТАВ ГОРОДСКОГО И СЕЛЬСКОГО НАСЕЛЕНИЯ

человек

КАЛИНИНГРАДСТАТ

Все население

1 033 914

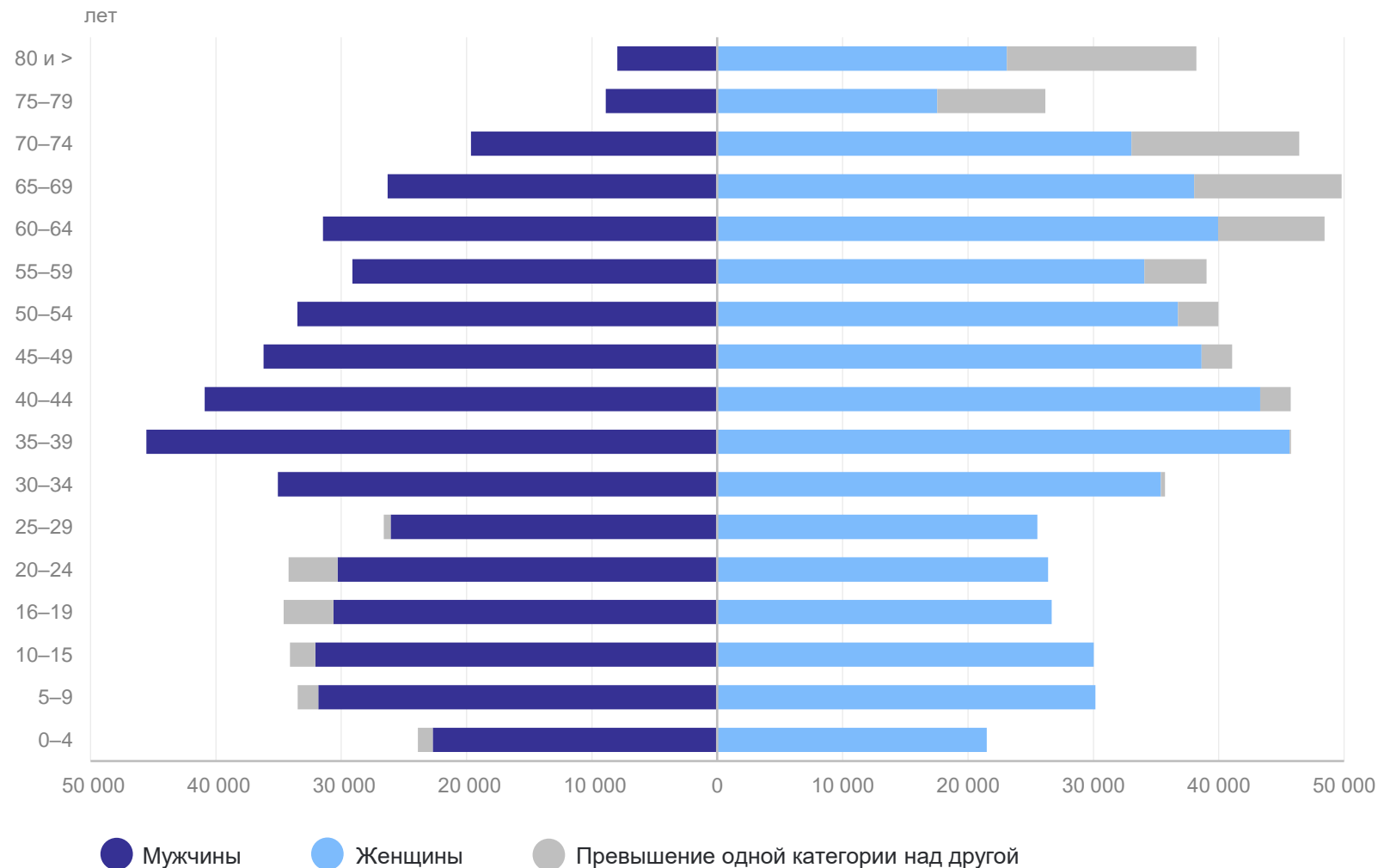
В том числе:

мужчины

488 150

женщины

545 764



ВОЗРАСТНО-ПОЛОВОЙ СОСТАВ ГОРОДСКОГО НАСЕЛЕНИЯ

человек

КАЛИНИНГРАДСТАТ

Все население

791 229

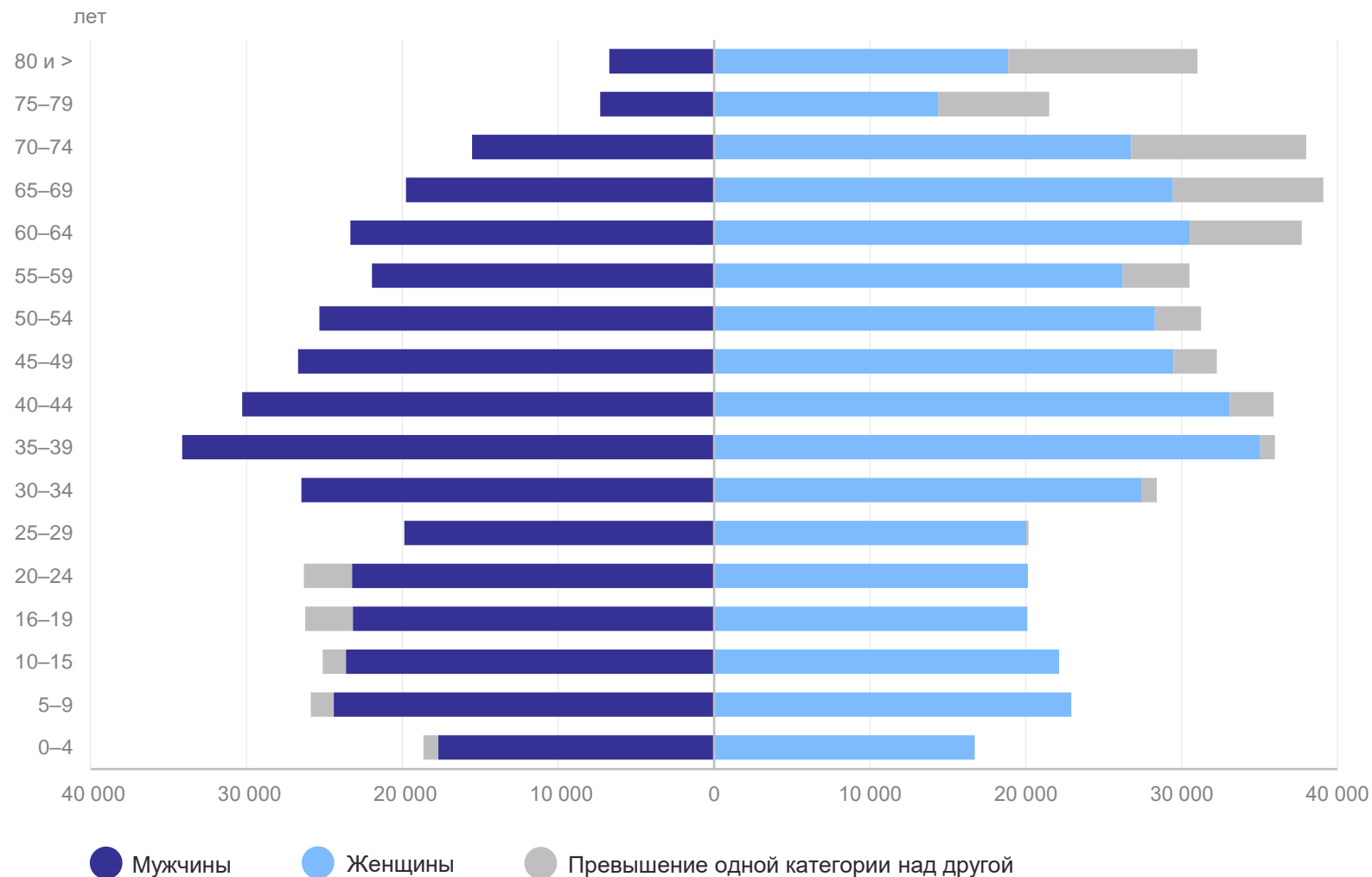
В том числе:

мужчины

369 551

женщины

421 678



ВОЗРАСТНО-ПОЛОВОЙ СОСТАВ СЕЛЬСКОГО НАСЕЛЕНИЯ

человек

КАЛИНИНГРАДСТАТ

Все население

242 685

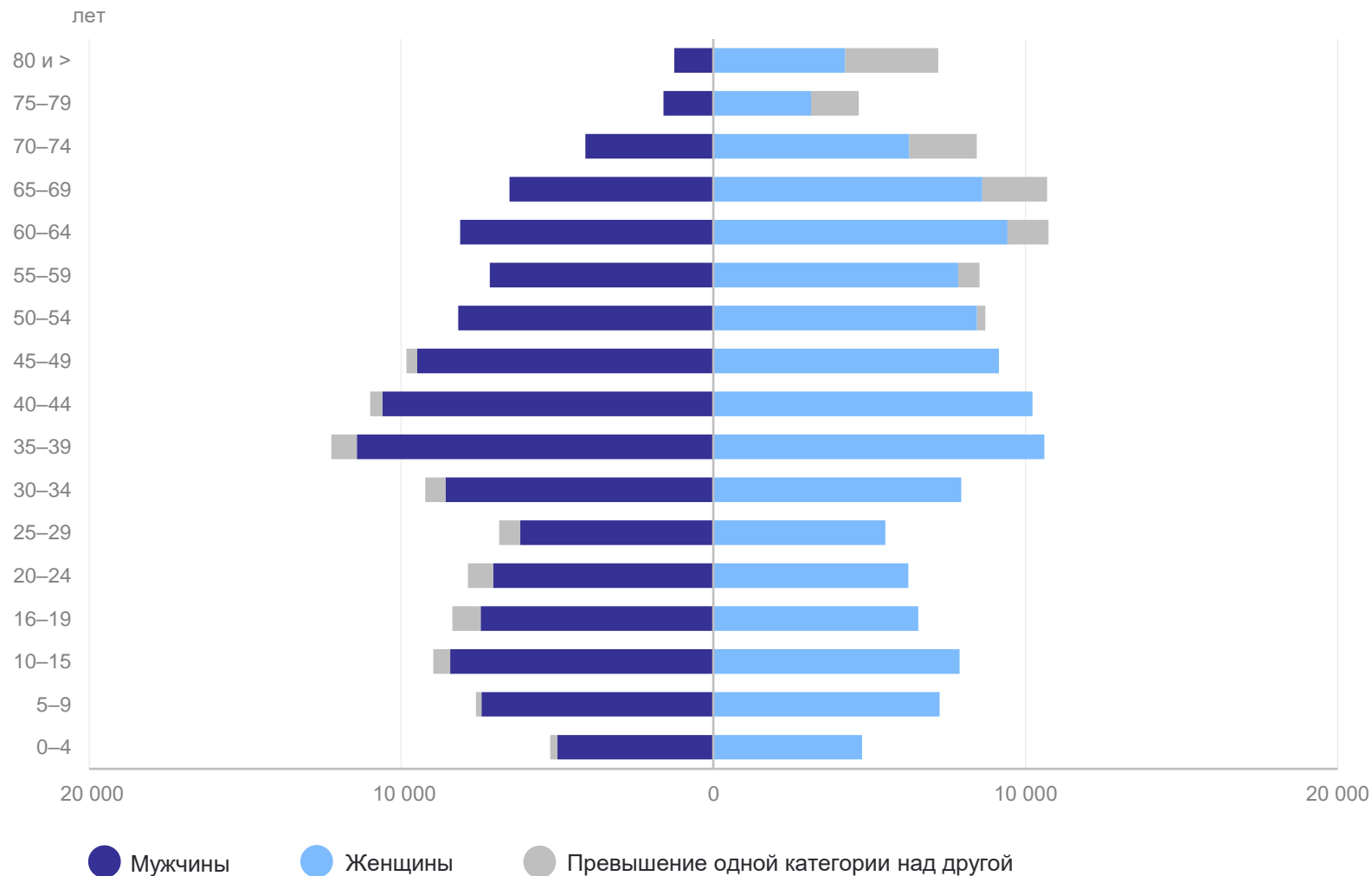
в том числе:

мужчины

118 599

женщины

124 086



УДЕЛЬНЫЙ ВЕС ОСНОВНЫХ ВОЗРАСТНЫХ ГРУПП НАСЕЛЕНИЯ

в % от общей численности населения

КАЛИНИНГРАДСТАТ

Городское и сельское население



Городское население



Сельское население



● Лица трудоспособного возраста* ● Лица старше трудоспособного возраста** ● Лица младше трудоспособного возраста***

*Мужчины в возрасте 16-62 года, женщины – 16-57 лет.

**Мужчины в возрасте 63 года и более, женщины – 58 лет и более.

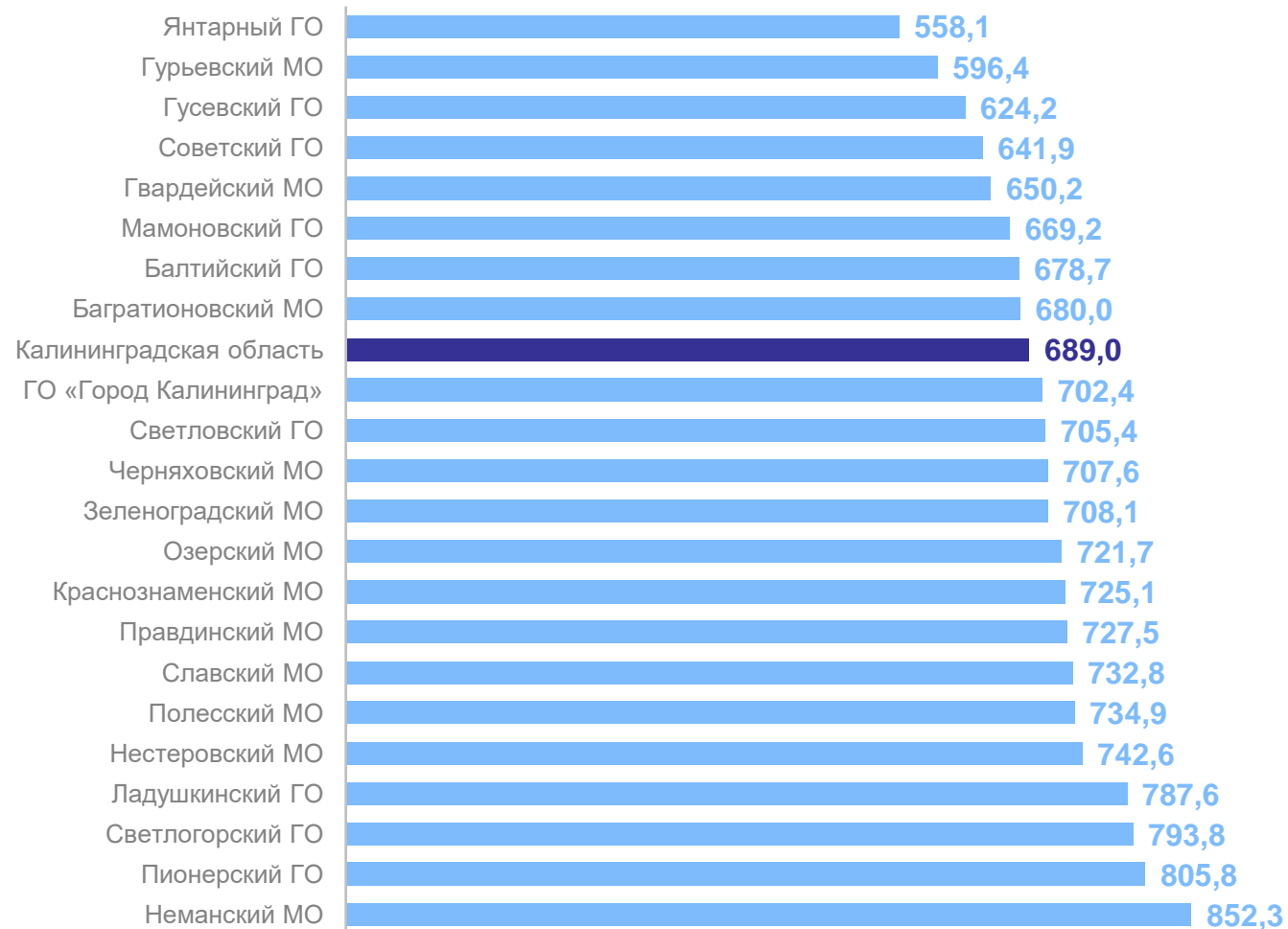
***Мужчины и женщины в возрасте 0-15 лет.

КОЭФФИЦИЕНТ ДЕМОГРАФИЧЕСКОЙ НАГРУЗКИ

на 1 000 человек трудоспособного населения приходится
детей в возрасте 0-15 лет и лиц старше трудоспособного возраста

КАЛИНИНГРАДСТАТ

| | |
|---------------------|--------------|
| Все население | 689,0 |
| Городское население | 700,9 |
| Сельское население | 651,4 |

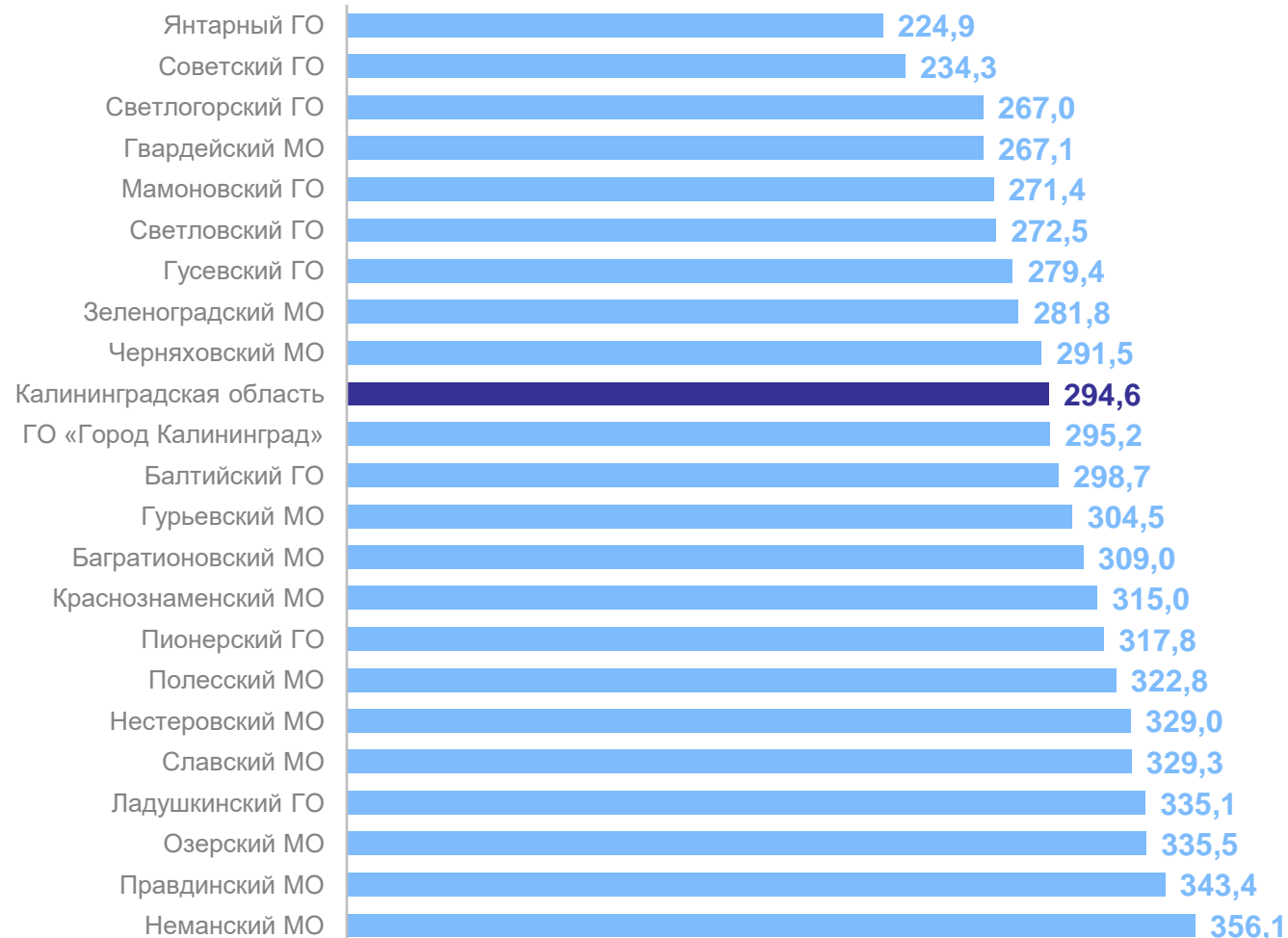


КОЭФИЦИЕНТ ДЕМОГРАФИЧЕСКОЙ НАГРУЗКИ

на 1 000 человек трудоспособного населения приходится детей в возрасте 0-15 лет

КАЛИНИНГРАДСТАТ

| | |
|---------------------|--------------|
| Все население | 294,6 |
| Городское население | 293,2 |
| Сельское население | 299,0 |

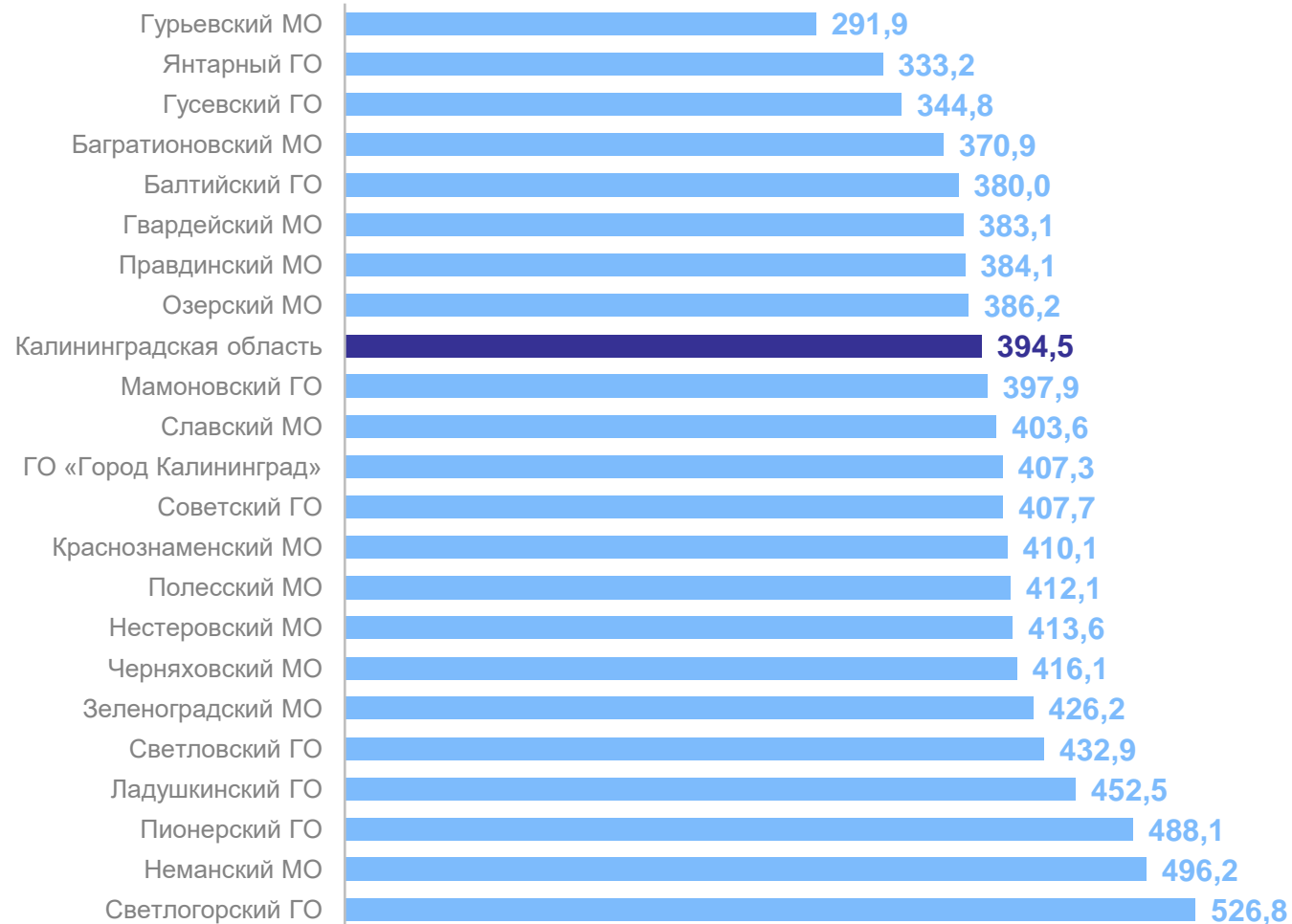


КОЭФФИЦИЕНТ ДЕМОГРАФИЧЕСКОЙ НАГРУЗКИ

на 1 000 человек трудоспособного населения приходится лиц старше трудоспособного возраста

КАЛИНИНГРАДСТАТ

Все население **394,5**
Городское население **407,8**
Сельское население **352,4**

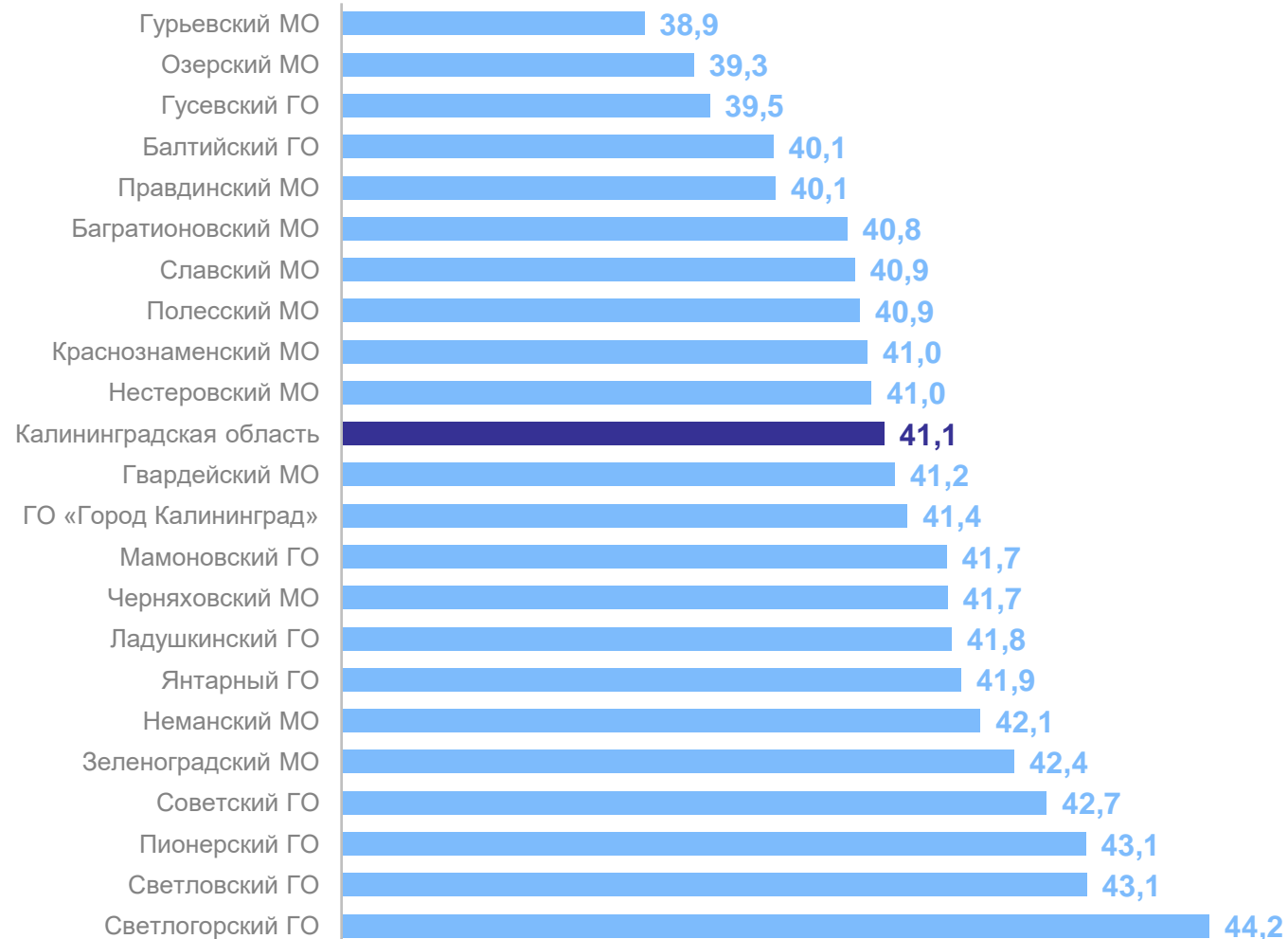


СРЕДНИЙ ВОЗРАСТ НАСЕЛЕНИЯ

лет

КАЛИНИНГРАДСТАТ

Все население **41,1**
Городское население **41,4**
Сельское население **40,3**



СООТНОШЕНИЕ ЧИСЛЕННОСТИ МУЖЧИН И ЖЕНЩИН

на 1 000 мужчин приходится женщин

КАЛИНИНГРАДСТАТ

Все население **1 118**
Городское население **1 141**
Сельское население **1 046**

