



ФЕДЕРАЛЬНАЯ СЛУЖБА
ГОСУДАРСТВЕННОЙ СТАТИСТИКИ

Основные экономические и социальные показатели Калининградской области



Январь-ноябрь 2022 года



ФЕДЕРАЛЬНАЯ СЛУЖБА
ГОСУДАРСТВЕННОЙ СТАТИСТИКИ

Основные экономические и социальные показатели

Калининградская область

Январь-ноябрь 2022 года

- 01 ИНДЕКС ПРОМЫШЛЕННОГО ПРОИЗВОДСТВА
- 02 СЕЛЬСКОЕ ХОЗЯЙСТВО
- 03 СТРОИТЕЛЬСТВО
- 04 ОБОРОТ РОЗНИЧНОЙ ТОРГОВЛИ
- 05 ОБОРОТ ОБЩЕСТВЕННОГО ПИТАНИЯ
- 06 ОБЪЁМ ПЛАТНЫХ УСЛУГ НАСЕЛЕНИЮ
- 07 ИНДЕКСЫ ЦЕН И ТАРИФОВ
- 08 ИНДЕКСЫ ЦЕН НА ОТДЕЛЬНЫЕ ВИДЫ ПРОДОВОЛЬСТВЕННЫХ ТОВАРОВ
- 09 СРЕДНЕМЕСЯЧНАЯ НОМИНАЛЬНАЯ НАЧИСЛЕННАЯ ЗАРАБОТНАЯ ПЛАТА
- 10 ЕСТЕСТВЕННОЕ ДВИЖЕНИЕ НАСЕЛЕНИЯ

* Ежемесячные данные оперативной статистики





ИНДЕКС ПРОМЫШЛЕННОГО ПРОИЗВОДСТВА

Январь-ноябрь 2022 года в % к январю-ноябрю 2021 года



ИПП

81,2



Добыча полезных ископаемых

87,1



Обрабатывающие производства

79,0



Обеспечение электрической энергией, газом и паром; кондиционирование воздуха

91,0



Водоснабжение; водоотведение, организация сбора и утилизации отходов, деятельность по ликвидации загрязнений

85,4

в % к соответствующему месяцу предыдущего года

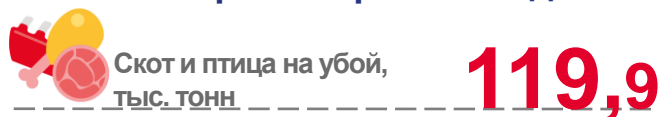




СЕЛЬСКОЕ ХОЗЯЙСТВО

Хозяйства всех категорий

Производство основных видов продукции животноводства в январе-ноябре 2022 года

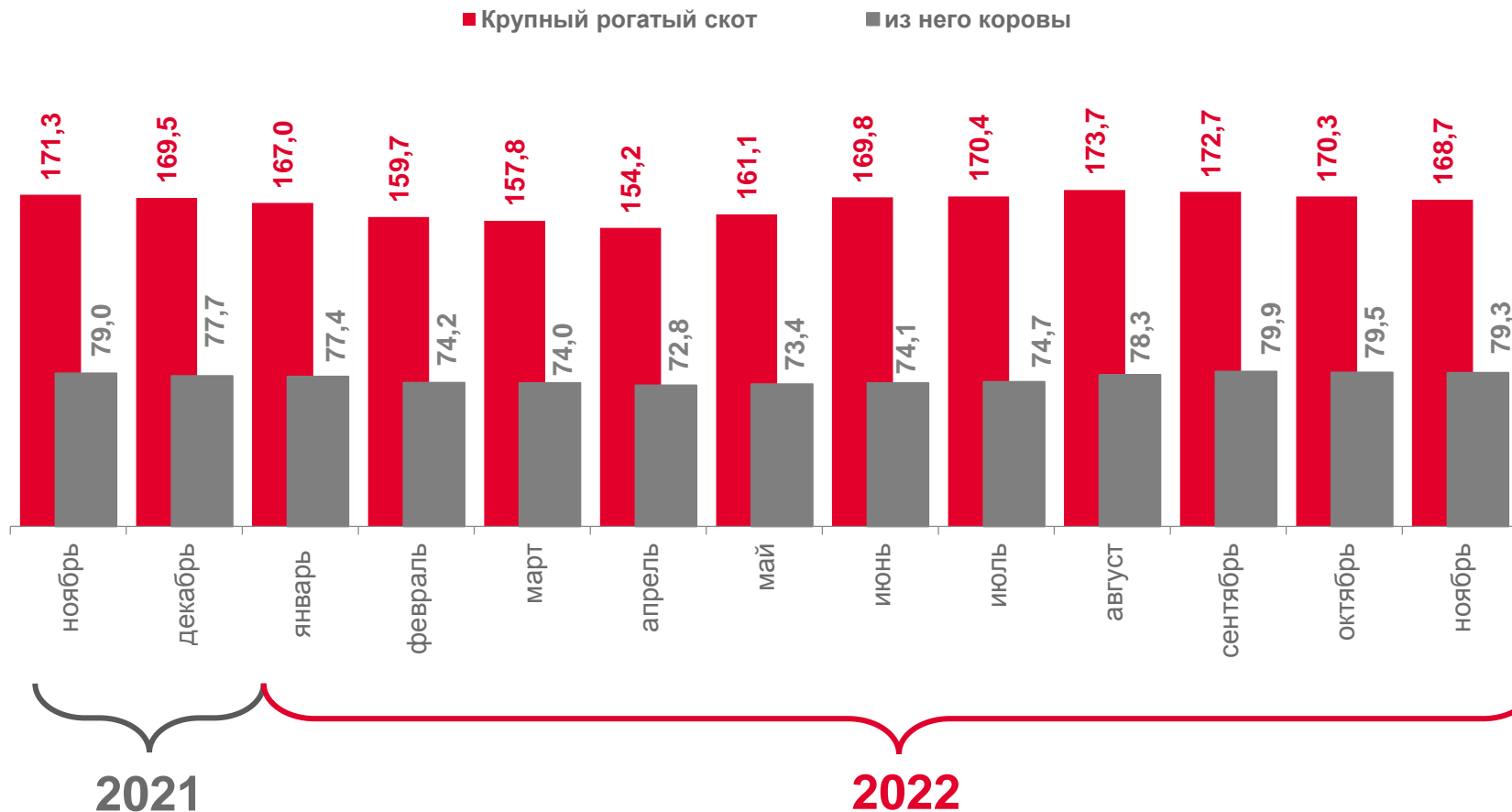


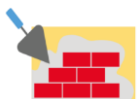
в % к январю-ноябрю 2021 года



Динамика поголовья скота на конец месяца

тыс. голов





СТРОИТЕЛЬСТВО

Объём работ, выполненных по виду деятельности «Строительство» в январе-ноябре 2022 года

49,6 млрд рублей

в % к январю-ноябрю 2021 года

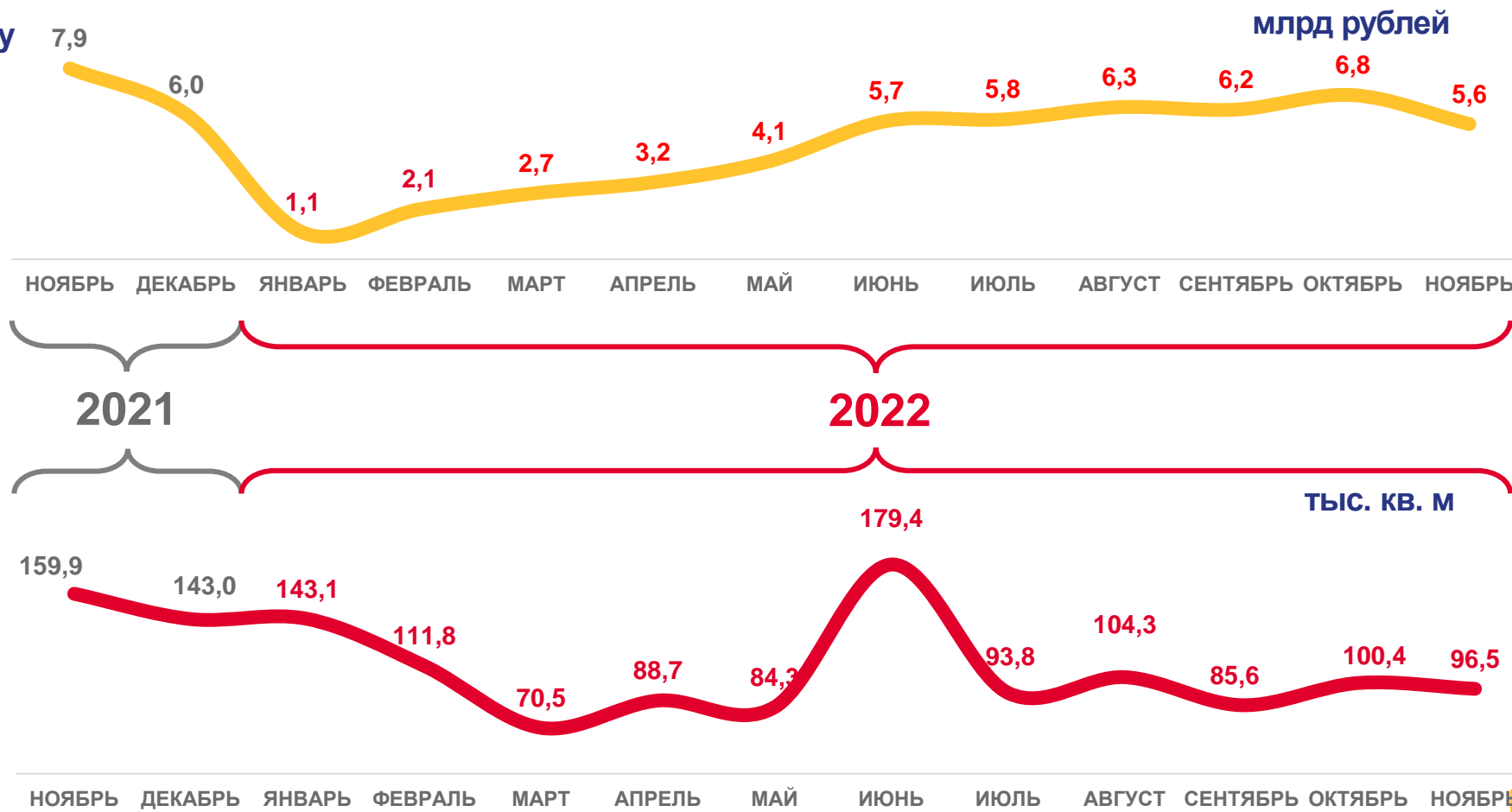
112,6%

Ввод в действие общей площади жилых домов в январе-ноябре 2022 года

1158,4 тыс. квадратных метров

в % к январю-ноябрю 2021 года

102,7%





ОБОРОТ РОЗНИЧНОЙ ТОРГОВЛИ

В % К СООТВЕТСТВУЮЩЕМУ МЕСЯЦУ ПРЕДЫДУЩЕГО ГОДА

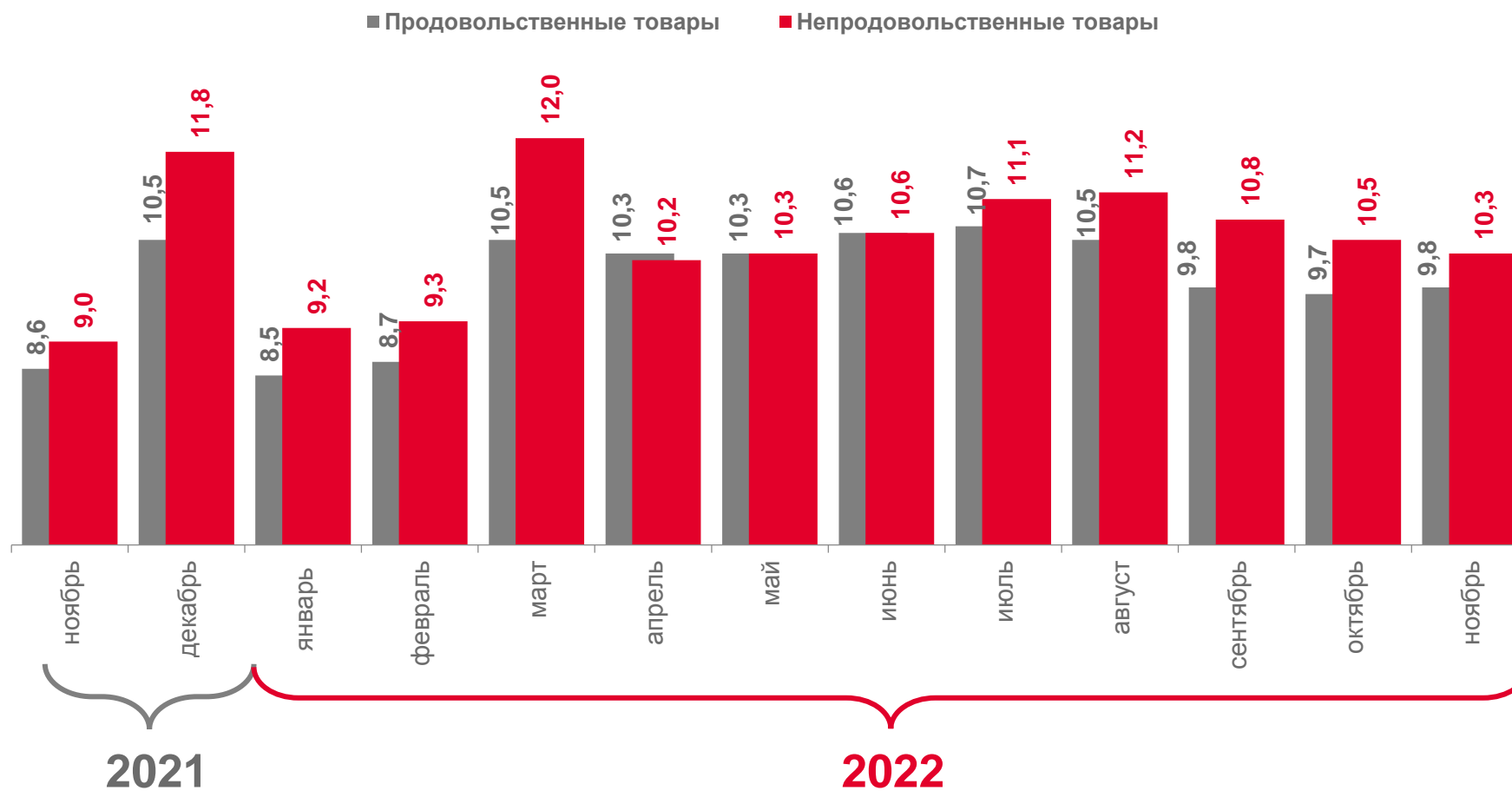
2022 год

Ноябрь	101,1
Октябрь	92,3
Сентябрь	93,6
Август	94,0
Июль	93,6
Июнь	94,0
Май	93,8
Апрель	94,8
Март	101,9
Февраль	102,6
Январь	100,8
Декабрь	109,3
Ноябрь	99,9

2021 год

Оборот розничной торговли продовольственными и непродовольственными товарами

млрд рублей



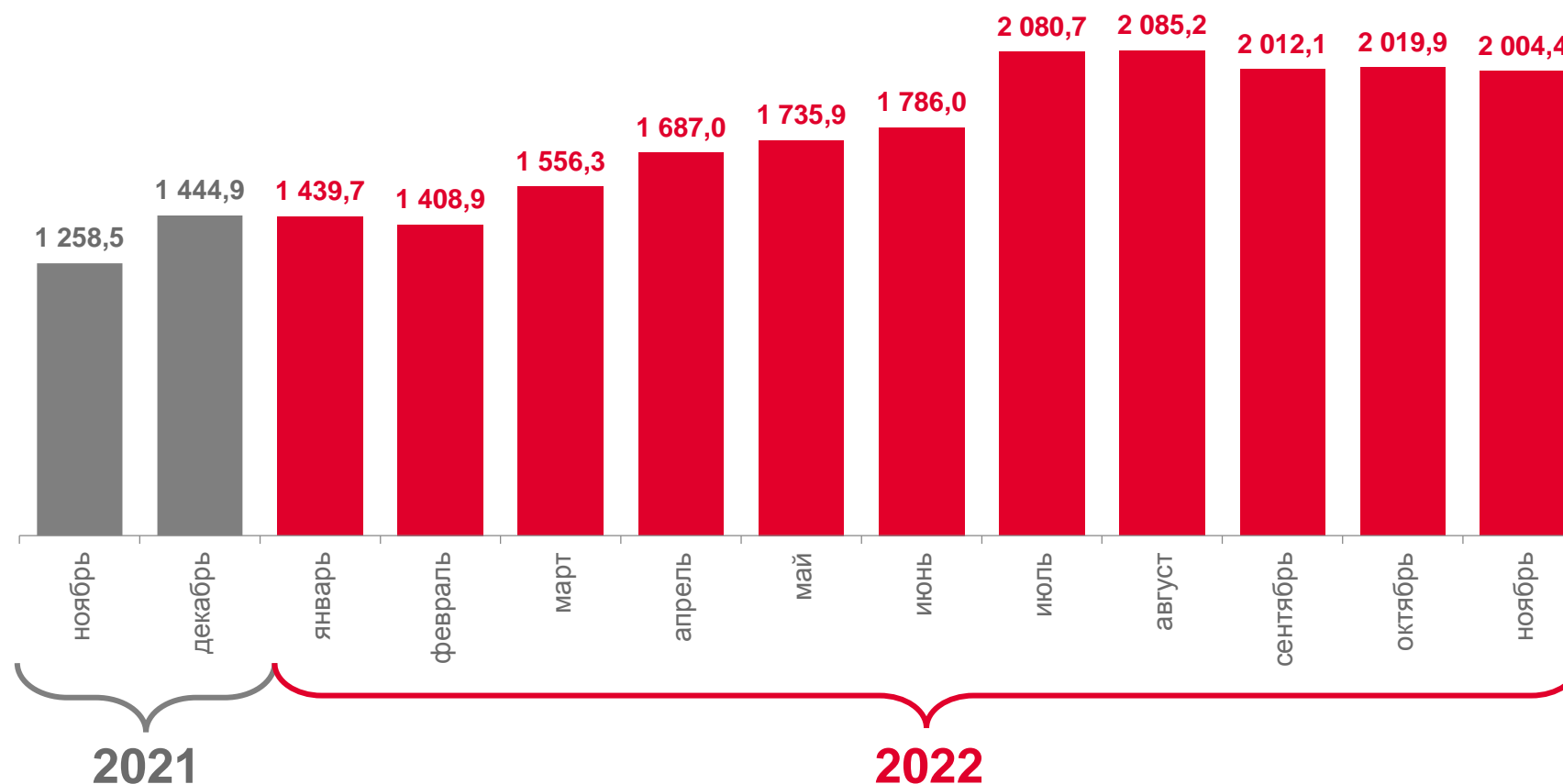


ОБОРОТ ОБЩЕСТВЕННОГО ПИТАНИЯ

В % К СООТВЕТСТВУЮЩЕМУ МЕСЯЦУ ПРЕДЫДУЩЕГО ГОДА

2022 год	
Ноябрь	136,7
Октябрь	109,5
Сентябрь	102,5
Август	105,2
Июль	106,3
Июнь	96,8
Май	96,6
Апрель	99,6
Март	112,2
Февраль	113,4
Январь	108,0
2021 год	
Декабрь	111,5
Ноябрь	98,0

млн рублей





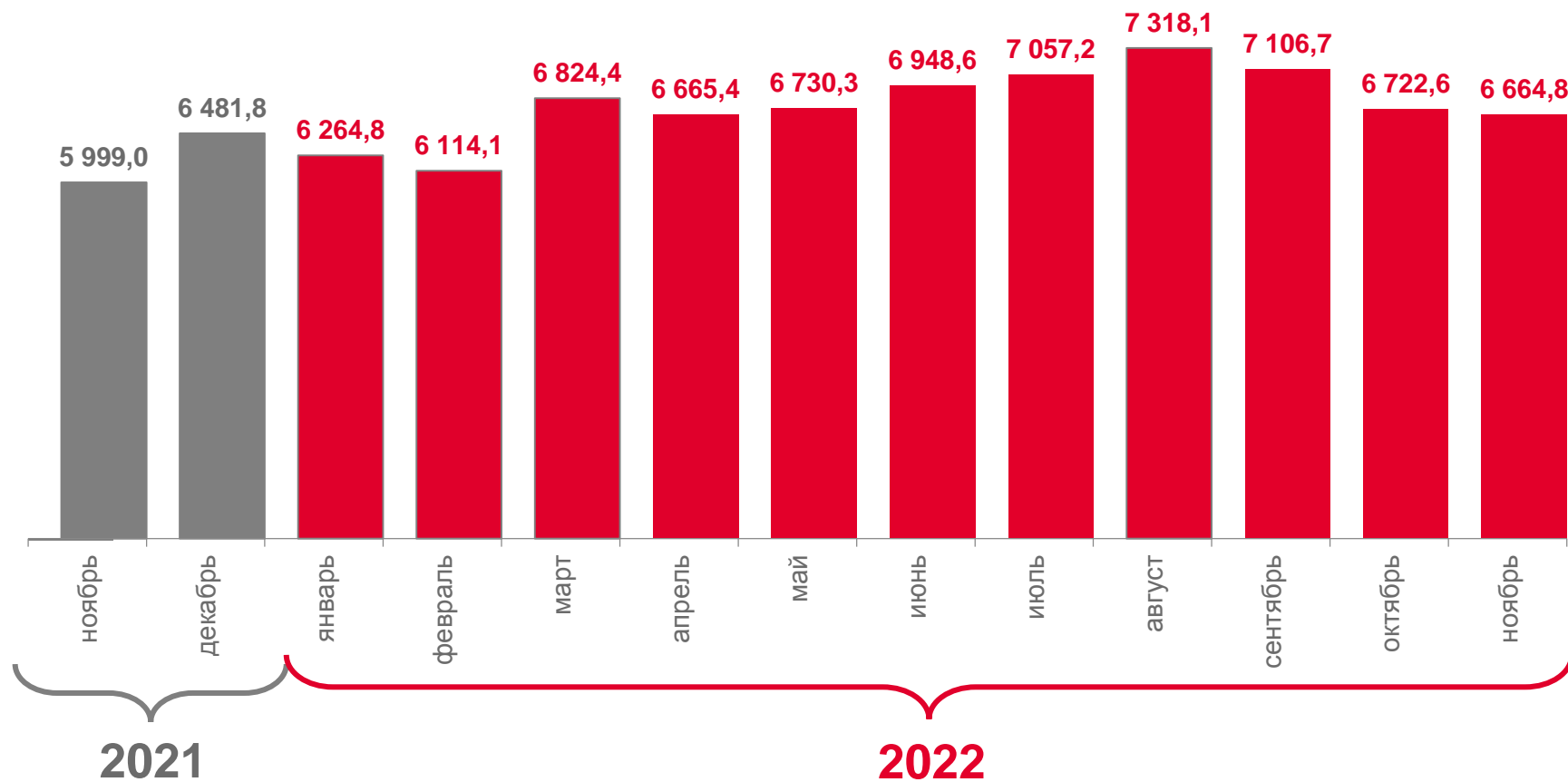
ОБЪЁМ ПЛАТНЫХ УСЛУГ НАСЕЛЕНИЮ

В % К СООТВЕТСТВУЮЩЕМУ МЕСЯЦУ ПРЕДЫДУЩЕГО ГОДА

2022 год

Ноябрь	103,9
Октябрь	99,4
Сентябрь	101,3
Август	104,0
Июль	104,1
Июнь	107,5
Май	101,4
Апрель	104,9
Март	105,7
Февраль	102,9
Январь	106,9
2021 год	
Декабрь	111,7
Ноябрь	109,9

млн рублей





ИНДЕКСЫ ЦЕН И ТАРИФОВ

ноябрь 2022 года
в % к ноябрю 2021 года



ИПЦ

111,6



Индекс цен производителей
промышленных товаров

109,8



Индекс тарифов
на грузовые перевозки

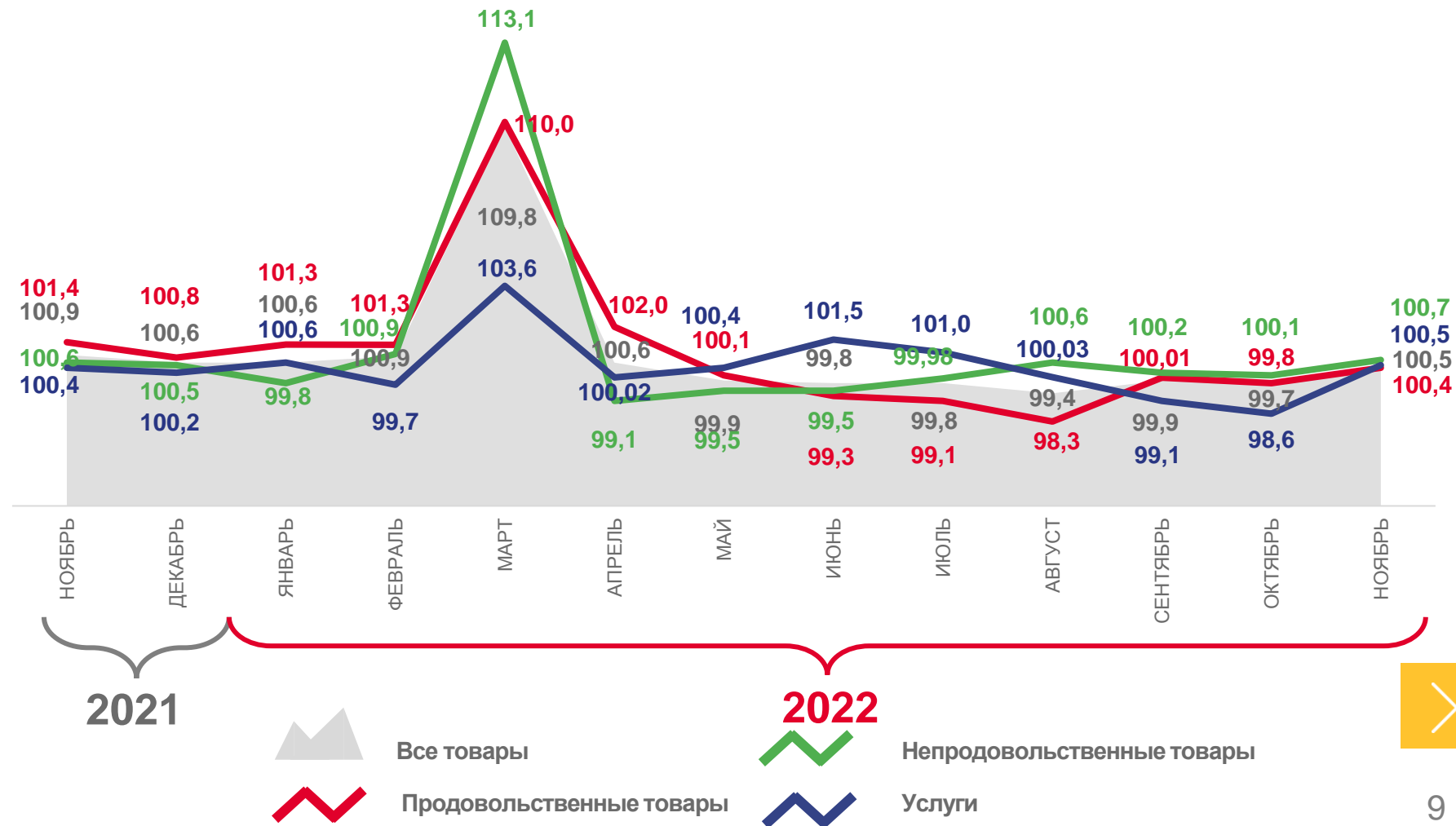
115,6



Индекс цен производителей
сельскохозяйственной
продукции

100,8

Индекс потребительских цен на товары и услуги в % к предыдущему месяцу





ИНДЕКСЫ ЦЕН НА ОТДЕЛЬНЫЕ ВИДЫ ПРОДОВОЛЬСТВЕННЫХ ТОВАРОВ

НОЯБРЬ 2022 ГОДА В % К ПРЕДЫДУЩЕМУ МЕСЯЦУ

ТОП 5 ПОНИЖЕНИЯ цен



Овощи натуральные консервированные, маринованные



93,5



Лук репчатый



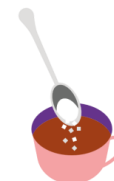
93,6



Яблоки



94,1



Сахар-песок



95,5



Чеснок



95,5

ТОП 5 ПОВЫШЕНИЯ цен



Огурцы свежие



138,7



Помидоры свежие



115,7



Чай черный байховый пакетированный, 25 пакетиков



106,4



Консервы мясные



105,4



Кофе натуральный растворимый



105,3





СРЕДНЕМЕСЯЧНАЯ НОМИНАЛЬНАЯ НАЧИСЛЕННАЯ ЗАРАБОТНАЯ ПЛАТА

Среднемесячная номинальная начисленная заработная плата в январе-октябре 2022 года

45 716,2 рублей

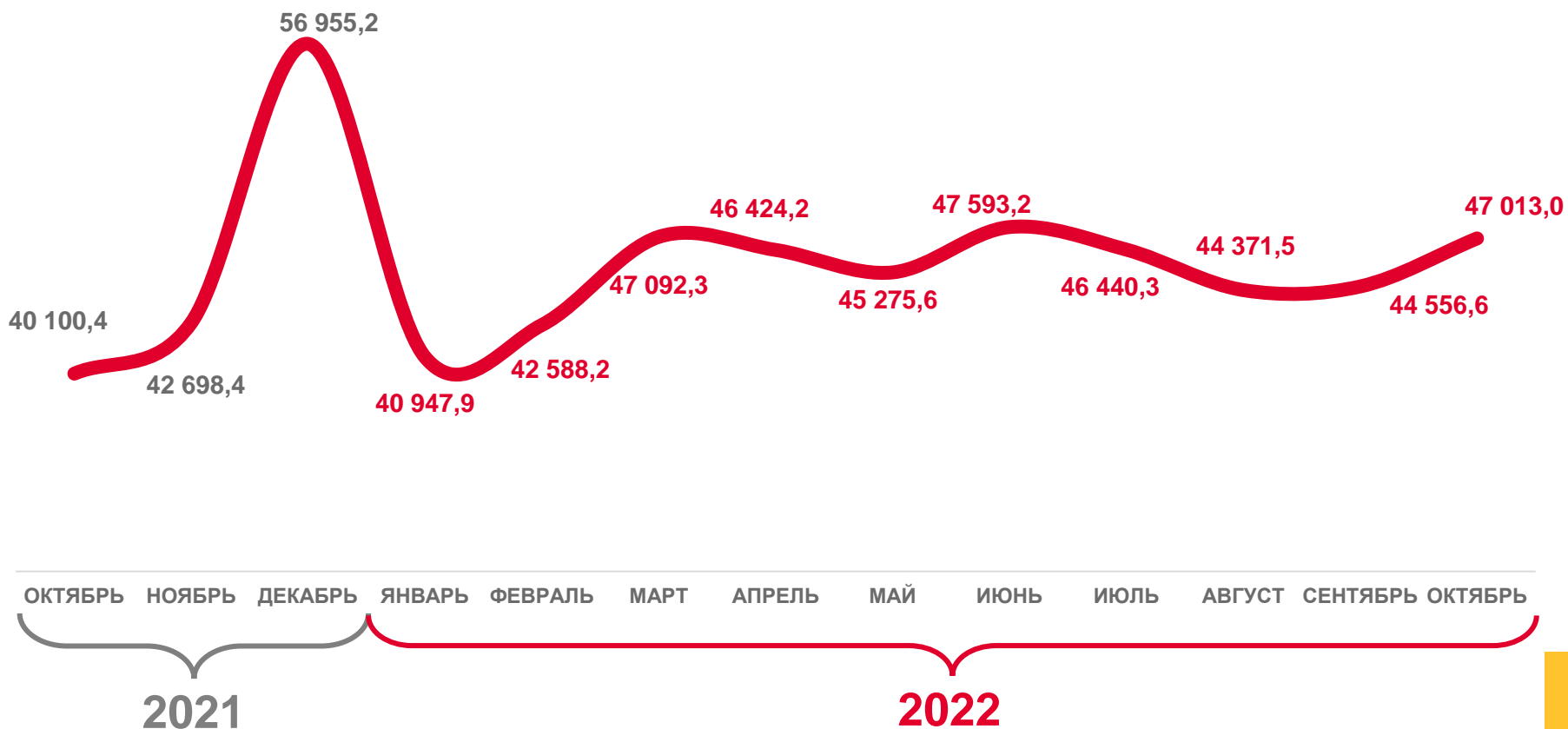
в % к январю-октябрю 2021 года

110,2%

Реальная заработная плата в январе-октябре 2022 года в % к январю-октябрю 2021 года

96,1%

рублей





ЕСТЕСТВЕННОЕ ДВИЖЕНИЕ НАСЕЛЕНИЯ

Естественный прирост (убыль) населения
в январе – октябре 2022 года

- 3 910 человек

Коэффициент естественного прироста
(убыли) в январе – октябре 2022 года

- 4,6‰ в расчете
на 1 000 человек населения

Число зарегистрированных родившихся
за январь - октябрь 2022 года

7 098 человек

Коэффициент рождаемости
за январь - октябрь 2022 года

8,3‰ в расчете
на 1 000 человек населения

Число зарегистрированных умерших
за январь – октябрь 2022 года

11 008 человек

Коэффициент смертности
за январь - октябрь 2022 года

12,9‰ в расчете
на 1 000 человек населения

