



ТЕРРИТОРИАЛЬНЫЙ ОРГАН
ФЕДЕРАЛЬНОЙ СЛУЖБЫ
ГОСУДАРСТВЕННОЙ СТАТИСТИКИ
ПО КАЛИНИНГРАДСКОЙ ОБЛАСТИ

ФИНАНСОВЫЕ РЕЗУЛЬТАТЫ ДЕЯТЕЛЬНОСТИ ОРГАНИЗАЦИЙ

по Калининградской области за 2023 год

По данным оперативной статистики

СОДЕРЖАНИЕ

Финансовые результаты деятельности организаций	3
Прибыль и убыток организаций	6
Состояние платежей и расчетов организаций	12

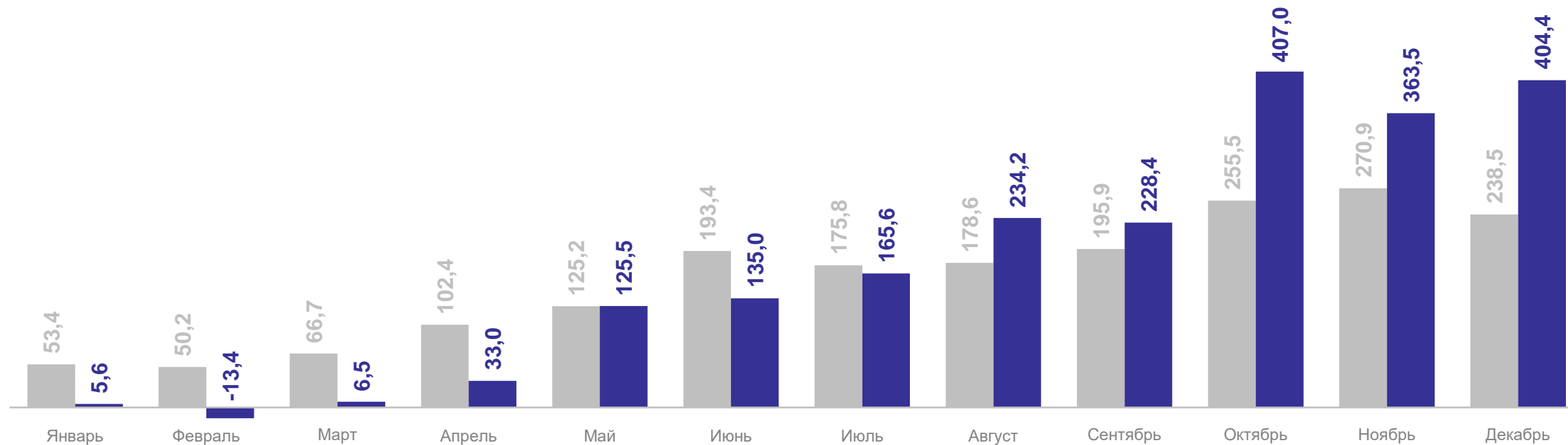
1

**Финансовые результаты
деятельности организаций**

САЛЬДИРОВАННЫЙ ФИНАНСОВЫЙ РЕЗУЛЬТАТ ОРГАНИЗАЦИЙ*

на конец месяца, млн рублей

КАЛИНИНГРАДСТАТ



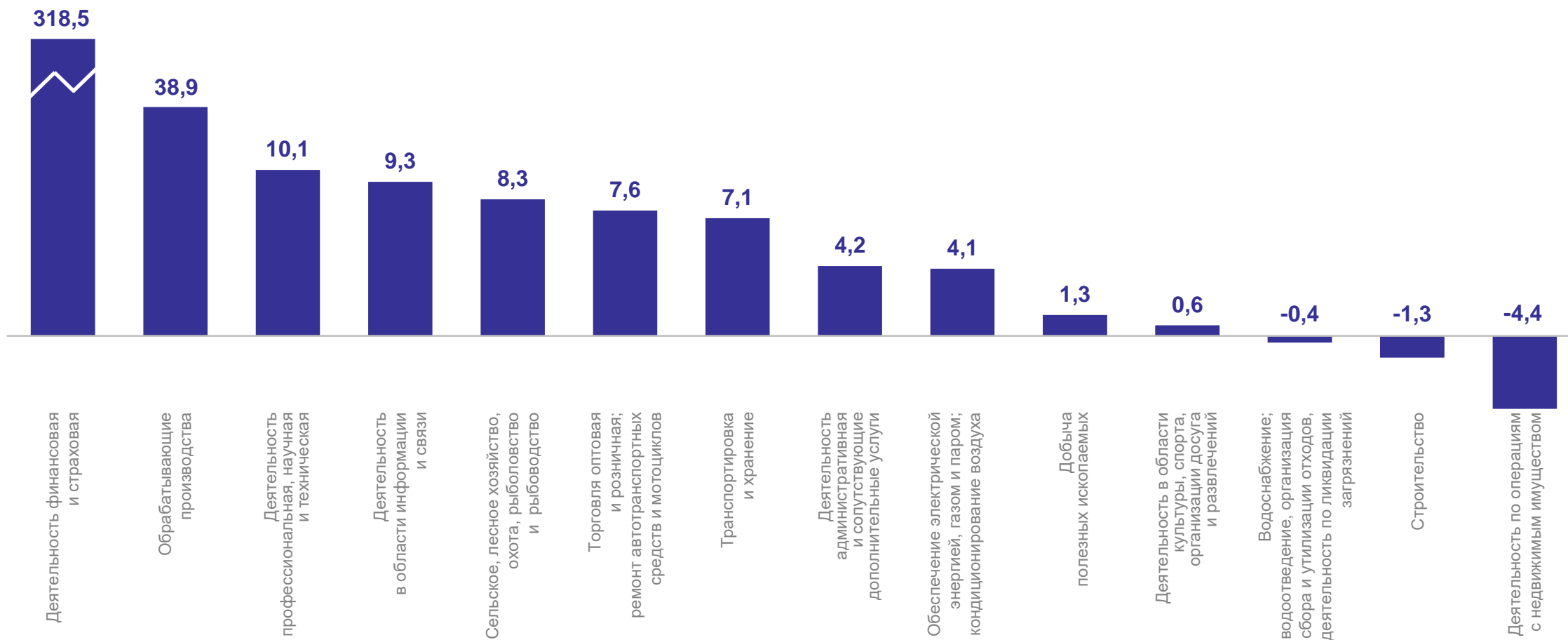
● 2022 г. ● 2023 г.

*Прибыль – убыток = сальдированный финансовый результат.

САЛЬДИРОВАННЫЙ ФИНАНСОВЫЙ РЕЗУЛЬТАТ ОРГАНИЗАЦИЙ*

по отдельным видам деятельности в 2023 г., млрд рублей

КАЛИНИНГРАДСТАТ



*Прибыль – убыток = сальдированный финансовый результат.

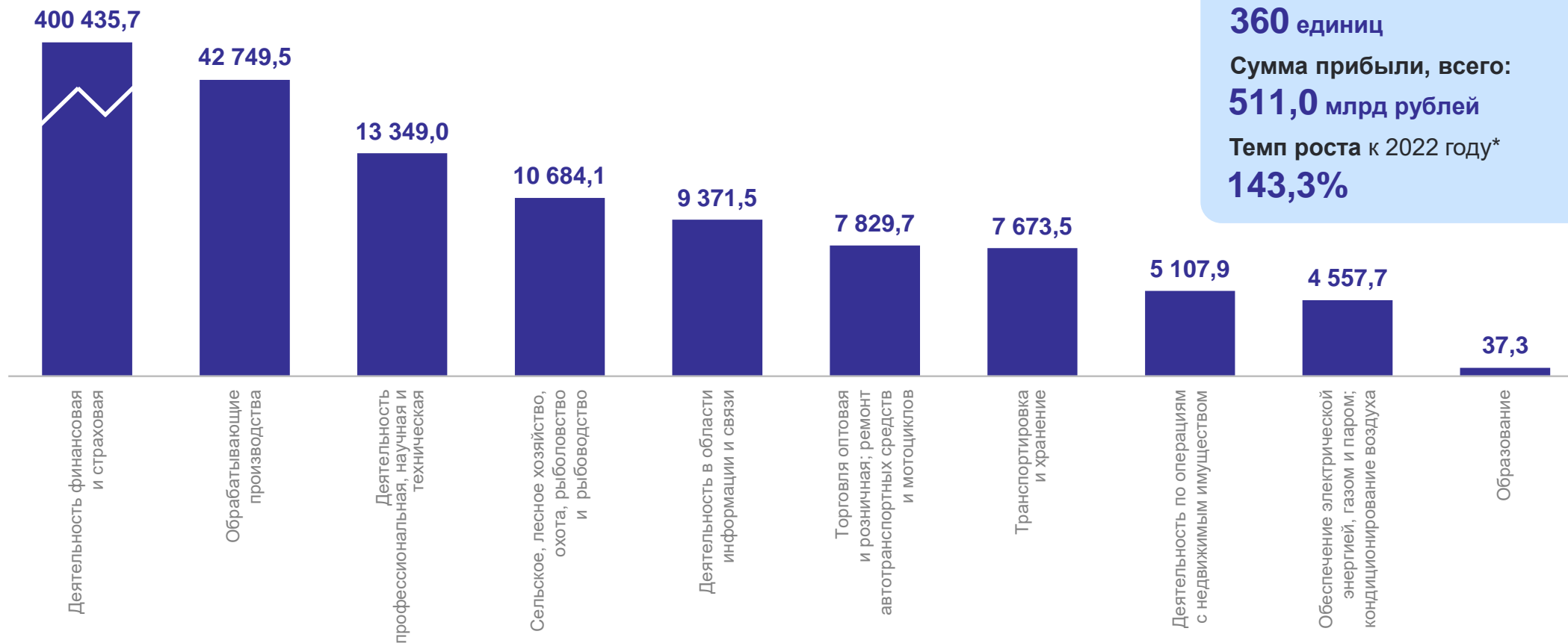
2

Прибыль и убыток организаций

ПРИБЫЛЬ ОРГАНИЗАЦИЙ

по отдельным видам деятельности в 2023 г., млн рублей

КАЛИНИНГРАДСТАТ



Организации, получившие прибыль

360 единиц

Сумма прибыли, всего:

511,0 млрд рублей

Темп роста к 2022 году*

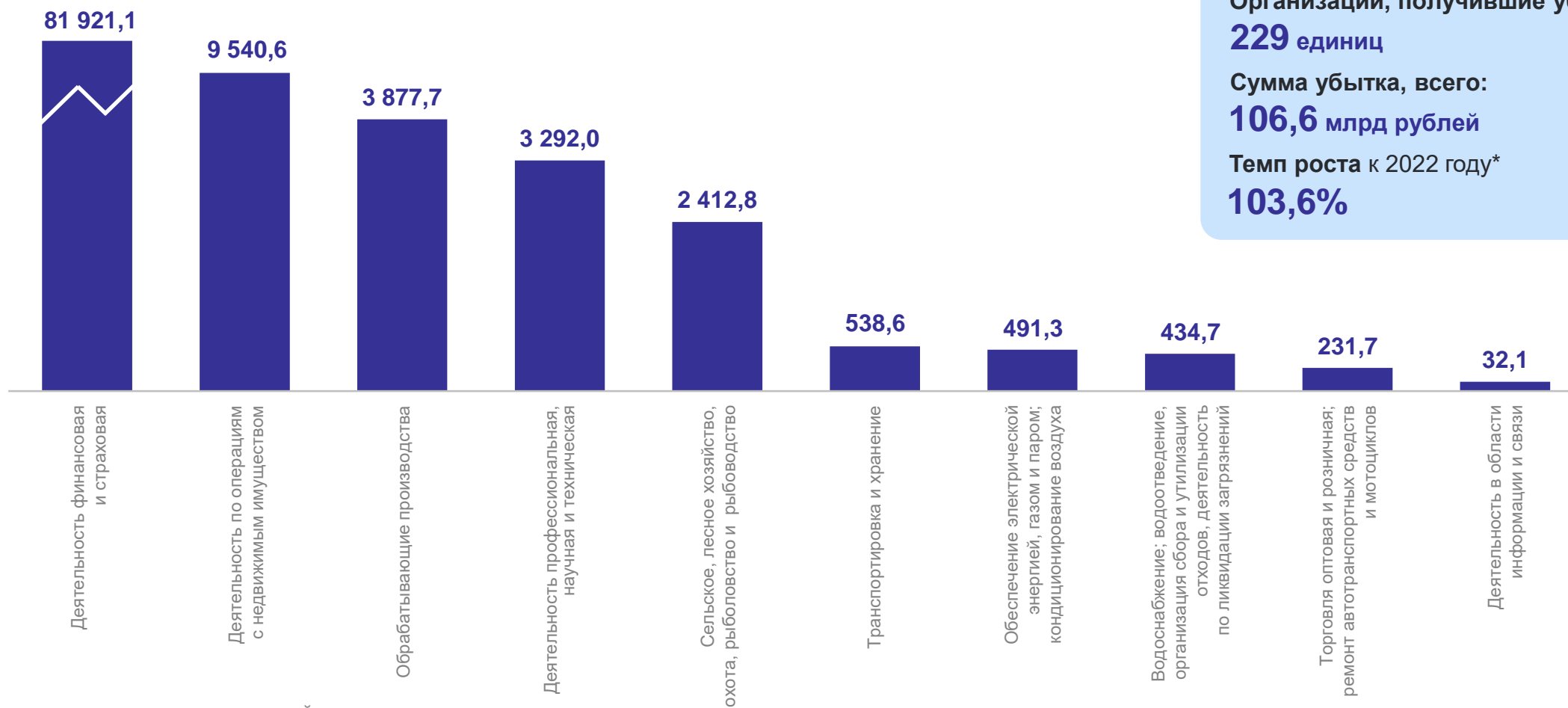
143,3%

*По сопоставимому кругу организаций.

УБЫТОК ОРГАНИЗАЦИЙ

по отдельным видам деятельности в 2023 г., млн рублей

КАЛИНИНГРАДСТАТ



Организации, получившие убыток
229 единиц

Сумма убытка, всего:
106,6 млрд рублей

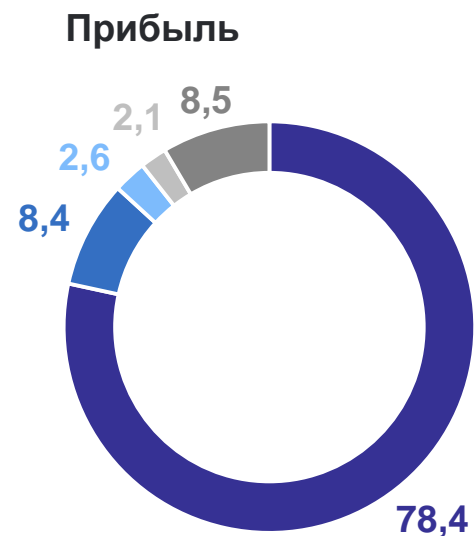
Темп роста к 2022 году*
103,6%

*По сопоставимому кругу организаций.

СТРУКТУРА ПРИБЫЛИ И УБЫТКА ОРГАНИЗАЦИЙ

по отдельным видам деятельности, в % к общей сумме прибыли и убытка

КАЛИНИНГРАДСТАТ



- Деятельность финансовая и страховая
- Обработывающие производства
- Деятельность профессиональная, научная и техническая
- Сельское, лесное хозяйство, охота, рыболовство и рыбоводство
- Другие виды деятельности



- Деятельность финансовая и страховая
- Деятельность по операциям с недвижимым имуществом
- Обработывающие производства
- Деятельность профессиональная, научная и техническая
- Другие виды деятельности

СТРУКТУРА ПРИБЫЛЬНЫХ ОРГАНИЗАЦИЙ

в % к общему числу организаций вида деятельности

КАЛИНИНГРАДСТАТ



СТРУКТУРА УБЫТОЧНЫХ ОРГАНИЗАЦИЙ

в % к общему числу организаций вида деятельности

КАЛИНИНГРАДСТАТ



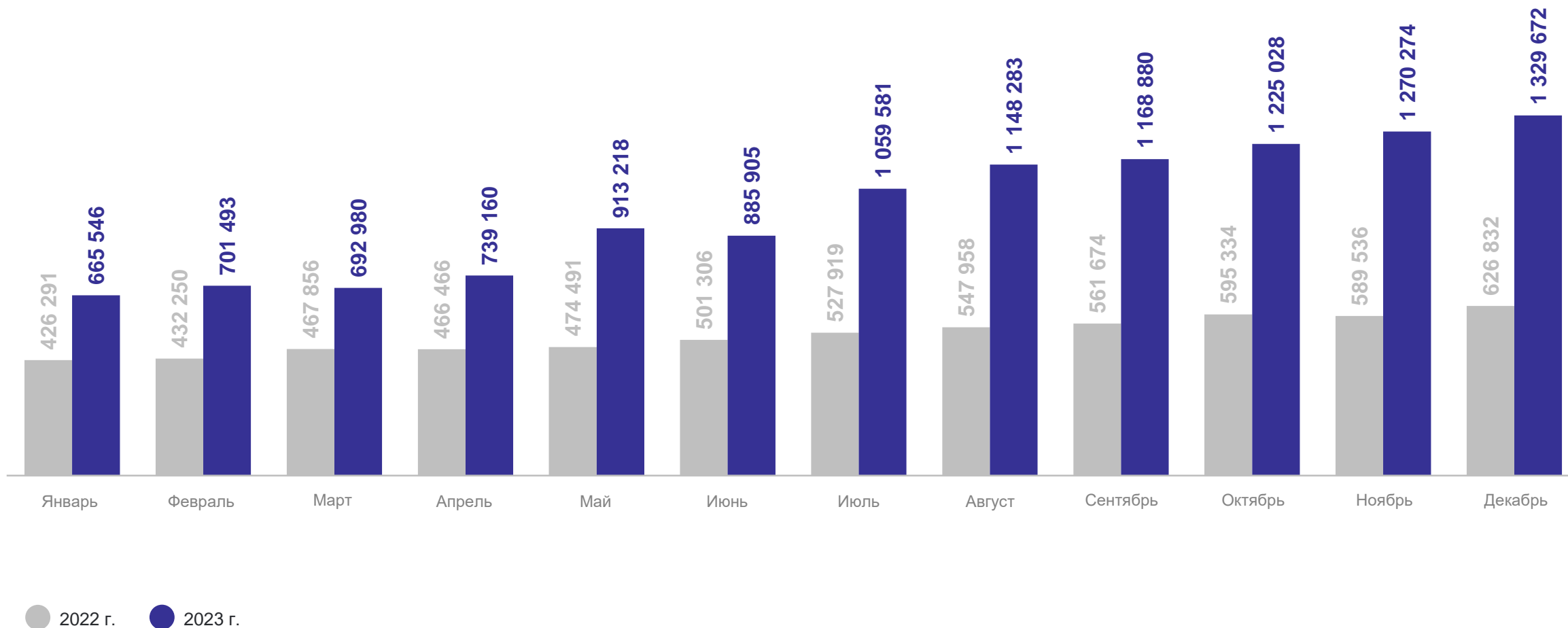
3

Состояние платежей и расчетов организаций

ДЕБИТОРСКАЯ ЗАДОЛЖЕННОСТЬ

на конец месяца, млн рублей

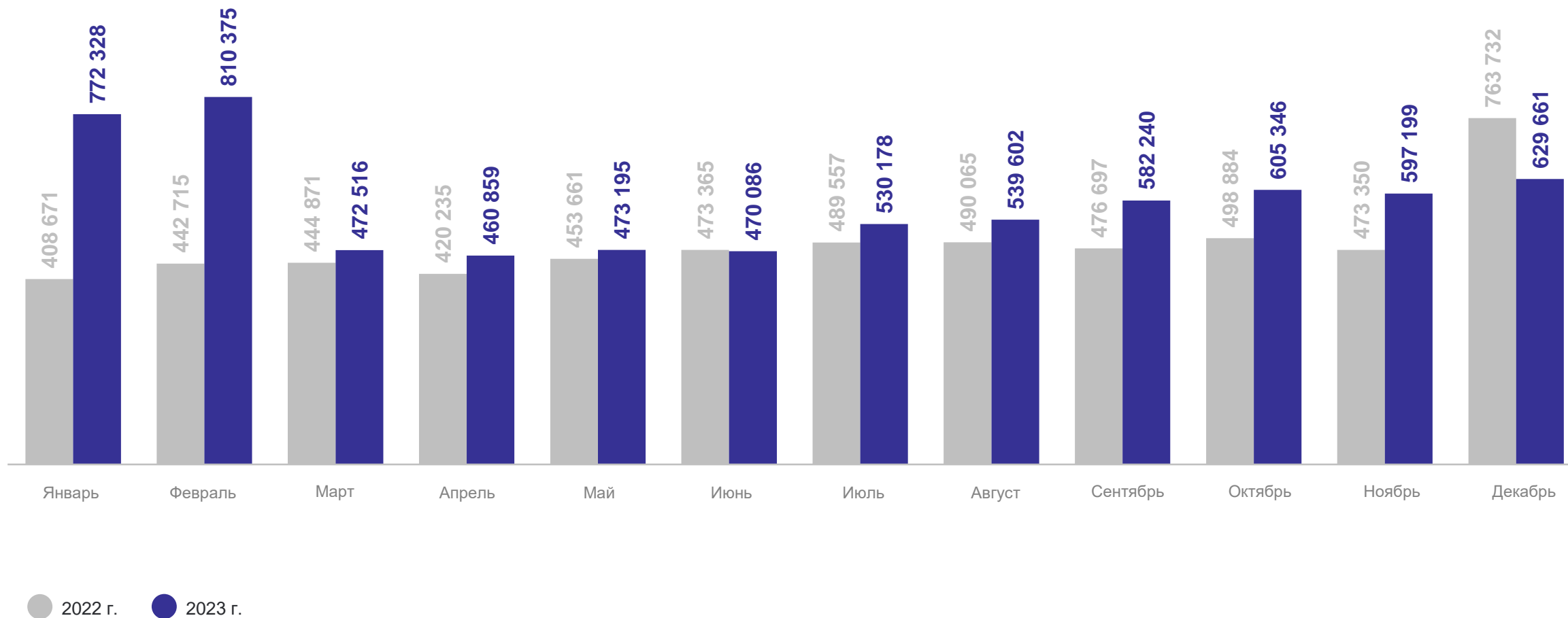
КАЛИНИНГРАДСТАТ



КРЕДИТОРСКАЯ ЗАДОЛЖЕННОСТЬ

на конец месяца, млн рублей

КАЛИНИНГРАДСТАТ

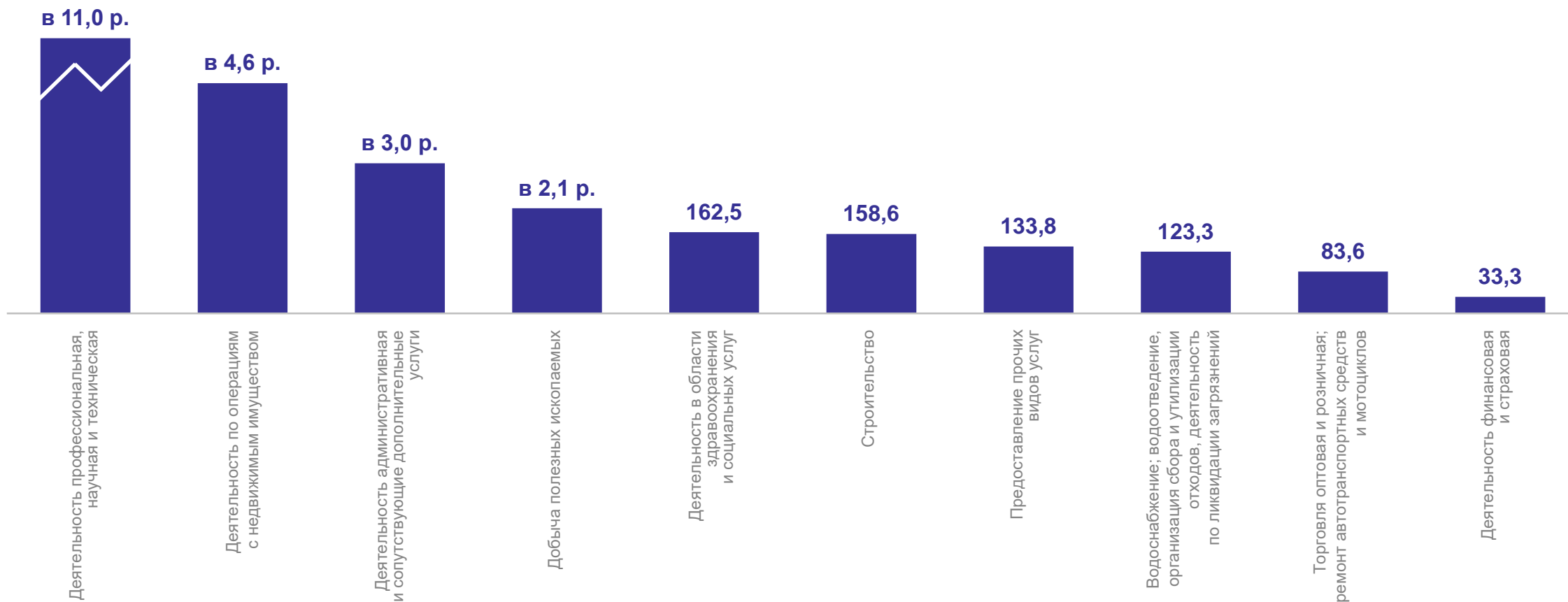


ТЕМПЫ ИЗМЕНЕНИЯ КРЕДИТОРСКОЙ ЗАДОЛЖЕННОСТИ

на конец декабря 2023 года

КАЛИНИНГРАДСТАТ

По отдельным видам деятельности, в % к соответствующему периоду 2022 года

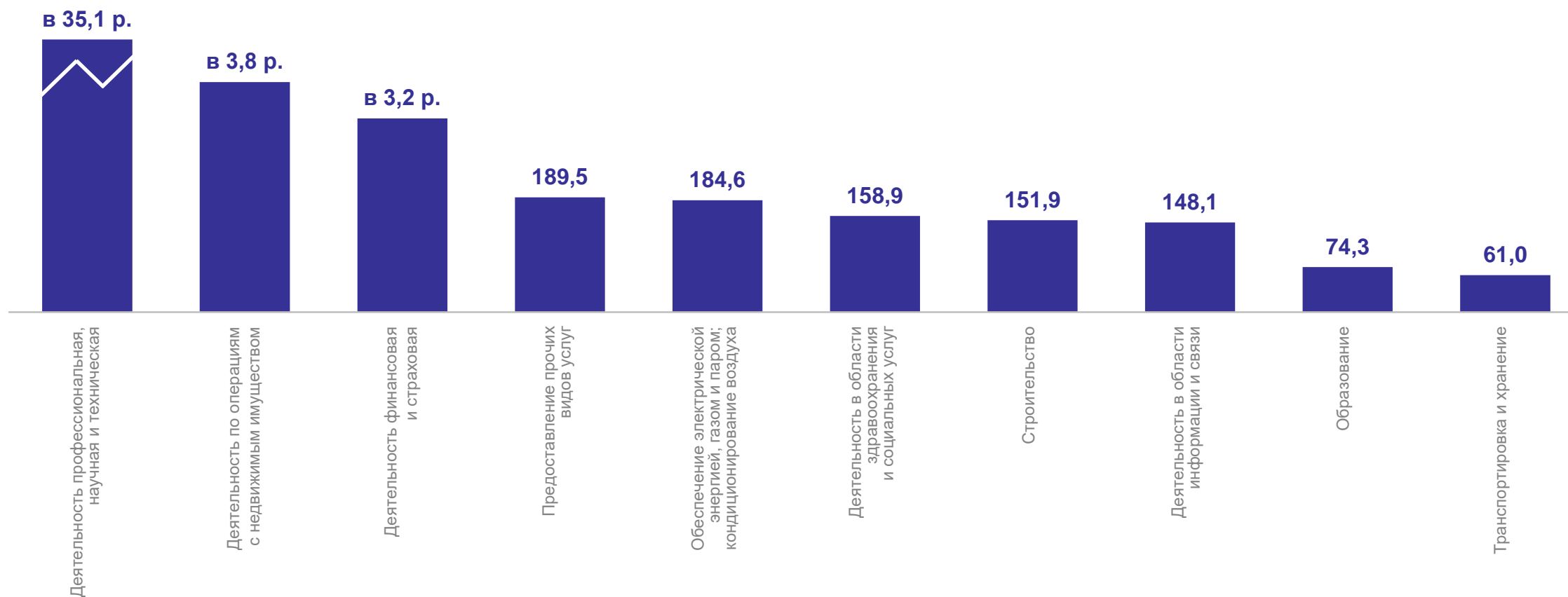


ТЕМПЫ ИЗМЕНЕНИЯ ДЕБИТОРСКОЙ ЗАДОЛЖЕННОСТИ

на конец декабря 2023 года

КАЛИНИНГРАДСТАТ

По отдельным видам деятельности, в % к соответствующему периоду 2022 года



ПРОСРОЧЕННЫЕ КРЕДИТОРСКАЯ И ДЕБИТОРСКАЯ ЗАДОЛЖЕННОСТИ

по отдельным видам деятельности на конец декабря 2023 года, %

Просроченная кредиторская задолженность



- Обработывающие производства
- Обеспечение электрической энергией, газом и паром; кондиционирование воздуха
- Водоснабжение; водоотведение, организация сбора и утилизации отходов, деятельность по ликвидации загрязнений
- Деятельность по операциям с недвижимым имуществом
- Другие виды деятельности

Просроченная дебиторская задолженность



- Деятельность финансовая и страховая
- Обработывающие производства
- Обеспечение электрической энергией, газом и паром; кондиционирование воздуха
- Торговля оптовая и розничная; ремонт автотранспортных средств и мотоциклов
- Водоснабжение; водоотведение, организация сбора и утилизации отходов, деятельность по ликвидации загрязнений
- Транспортировка и хранение
- Другие виды деятельности