



ТЕРРИТОРИАЛЬНЫЙ ОРГАН
ФЕДЕРАЛЬНОЙ СЛУЖБЫ
ГОСУДАРСТВЕННОЙ СТАТИСТИКИ
ПО КАЛИНИНГРАДСКОЙ ОБЛАСТИ

ТОРГОВЛЯ

Калининградской области в январе – мае 2024 года

СОДЕРЖАНИЕ

Розничная торговля	3
Оптовая торговля	11

1

Розничная торговля

ОБОРОТ РОЗНИЧНОЙ ТОРГОВЛИ

млрд рублей

Всего

130,3

Пищевые продукты,
включая напитки,
и табачные изделия

61,8

Непродовольственные
товары

68,5

На душу населения,
тыс. рублей

Всего

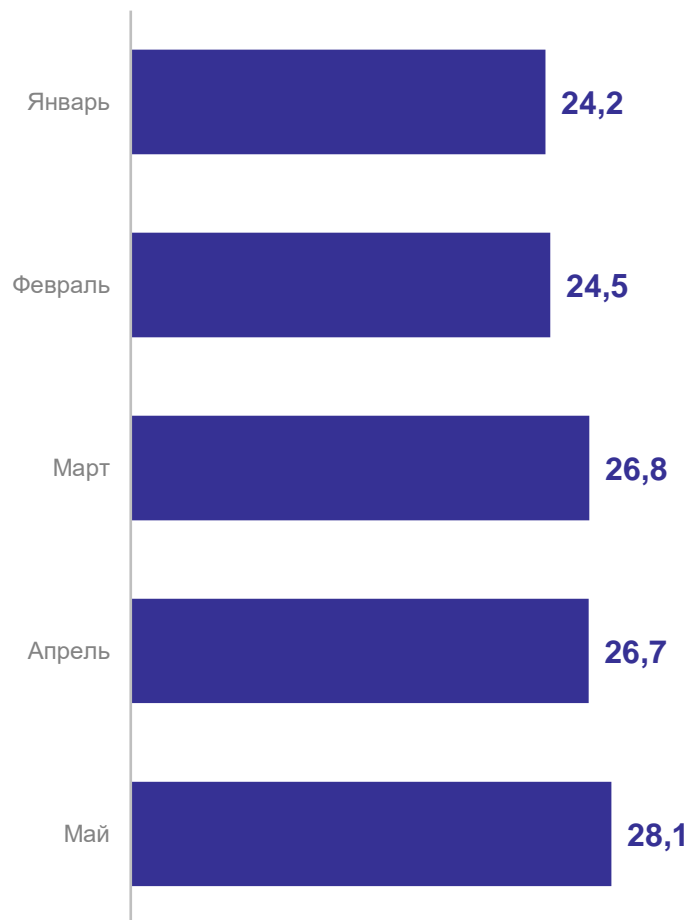
126,1

Пищевые продукты,
включая напитки,
и табачные изделия

59,8

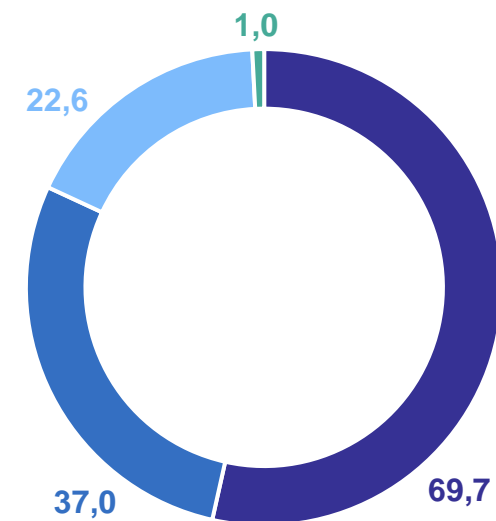
Непродовольственные
товары

66,3



КАЛИНИНГРАДСТАТ

По типам хозяйствующих
субъектов



- Крупные организации и субъекты среднего предпринимательства
- Малые предприятия (включая микропредприятия)
- Индивидуальные предприниматели, реализующие товары вне рынка
- Розничные рынки и ярмарки

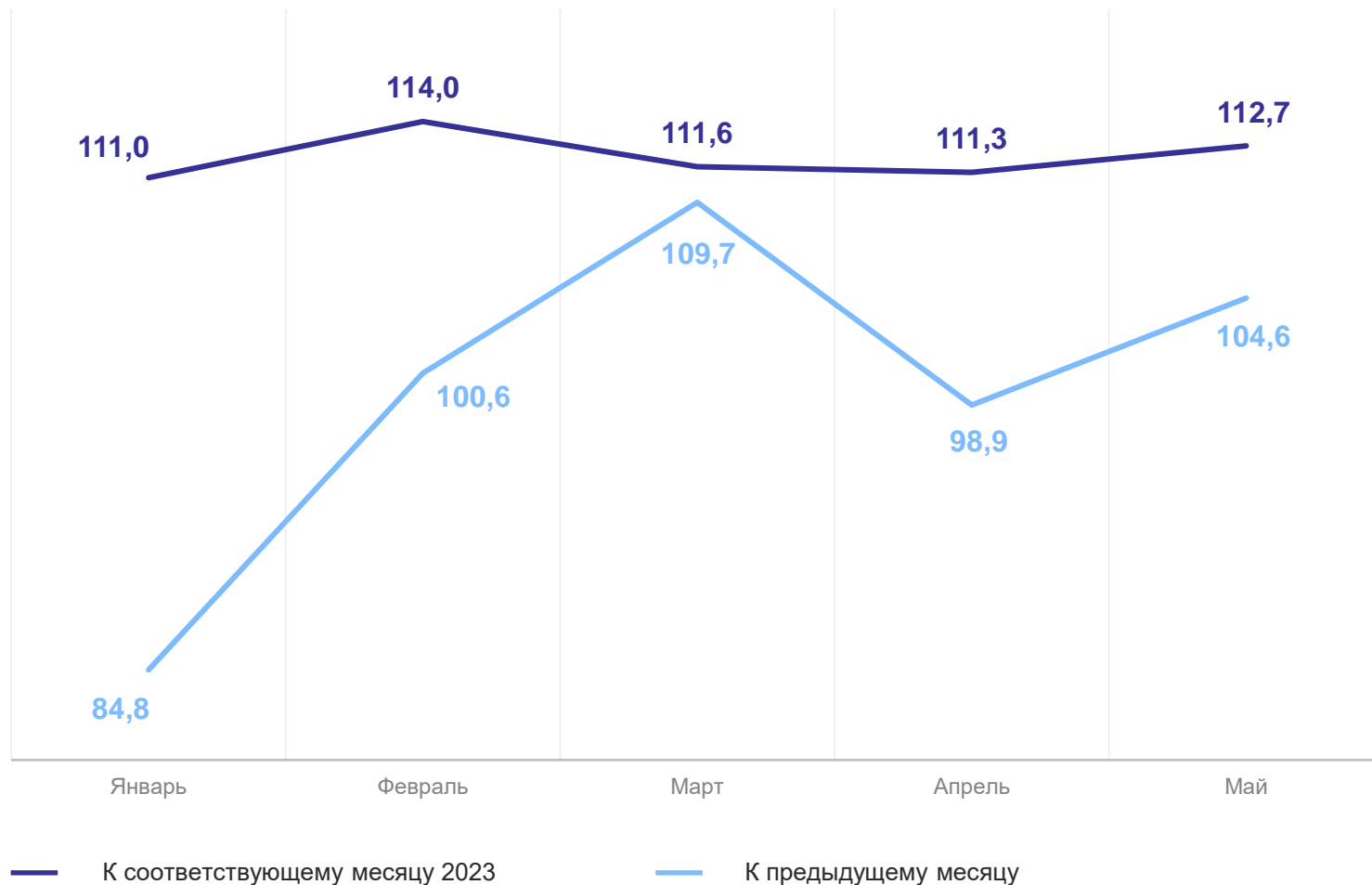
ИЗМЕНЕНИЕ ОБОРОТА РОЗНИЧНОЙ ТОРГОВЛИ

в %, в сопоставимых ценах

КАЛИНИНГРАДСТАТ

Январь – май 2024 к январю – маю 2023

Всего	112,1
Крупные организации и субъекты среднего предпринимательства	115,9
Малые предприятия (включая микропредприятия)	102,1
Индивидуальные предприниматели, реализующие товары вне рынка	120,7
Розничные рынки и ярмарки	84,6
Пищевые продукты, включая напитки, и табачные изделия	107,6
Непродовольственные товары	116,4

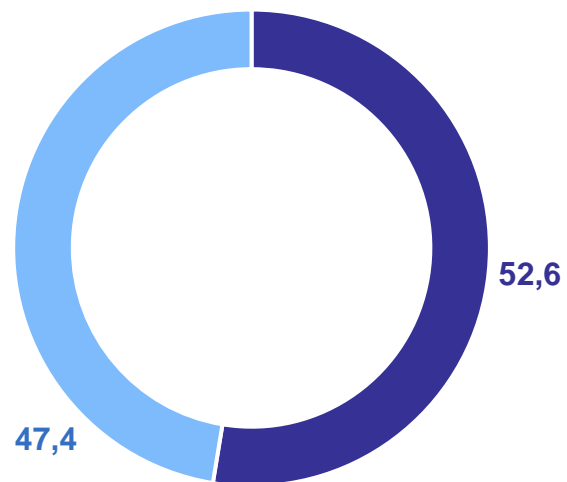


СТРУКТУРА ОБОРОТА РОЗНИЧНОЙ ТОРГОВЛИ

в % от общего объема

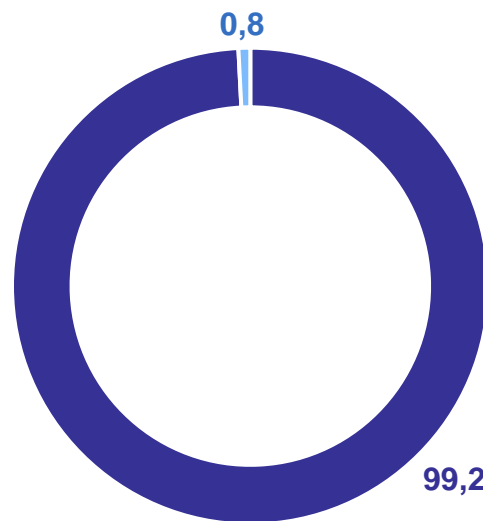
КАЛИНИНГРАДСТАТ

Макроструктура



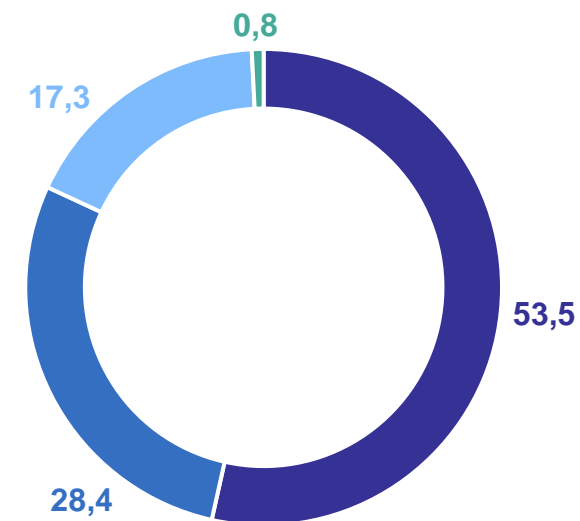
- Непродовольственные товары
- Пищевые продукты, включая напитки, и табачные изделия

По формам торговли



- Торговые организации и индивидуальные предприниматели, реализующие товары вне рынка
- Розничные рынки и ярмарки

По типам хозяйствующих субъектов



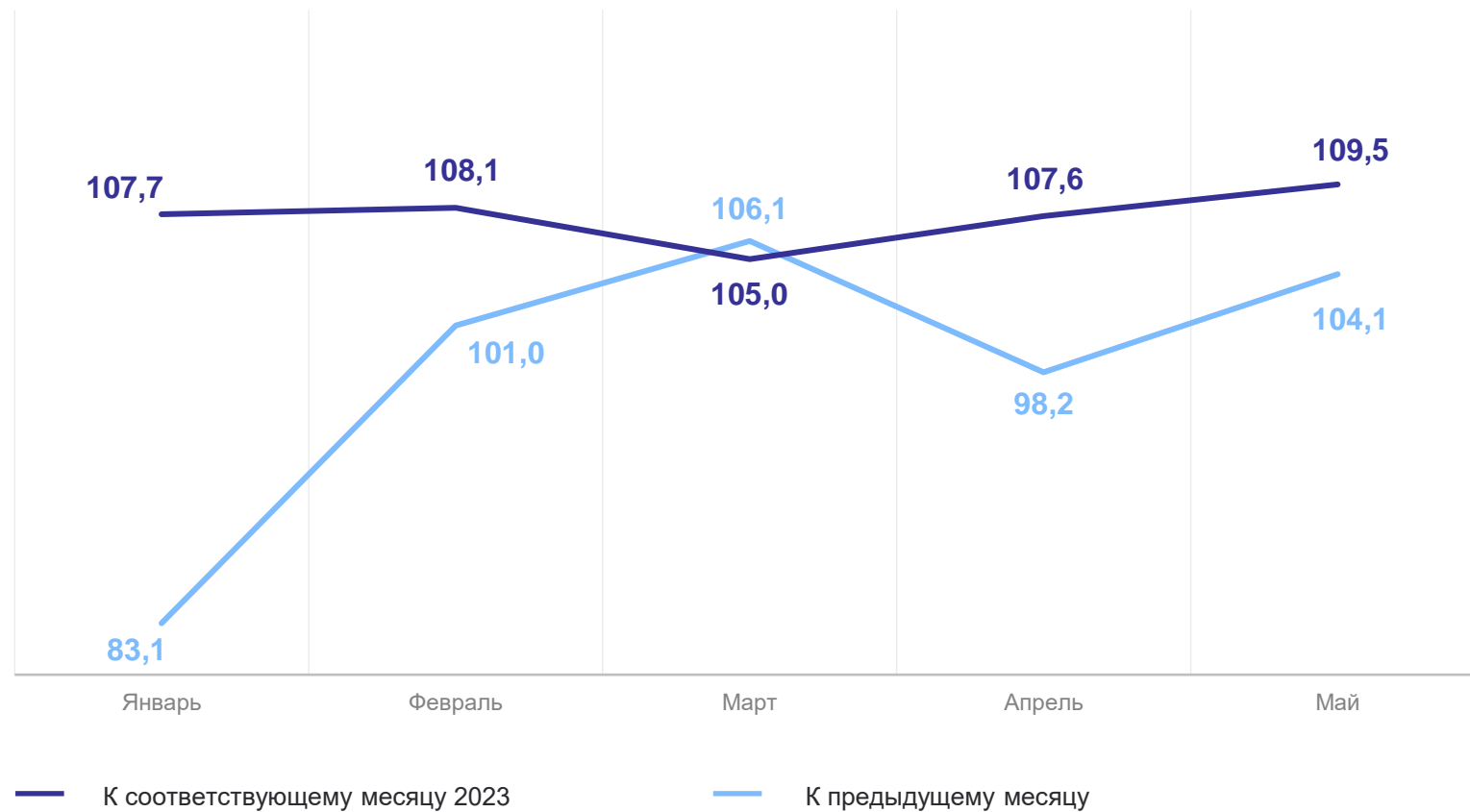
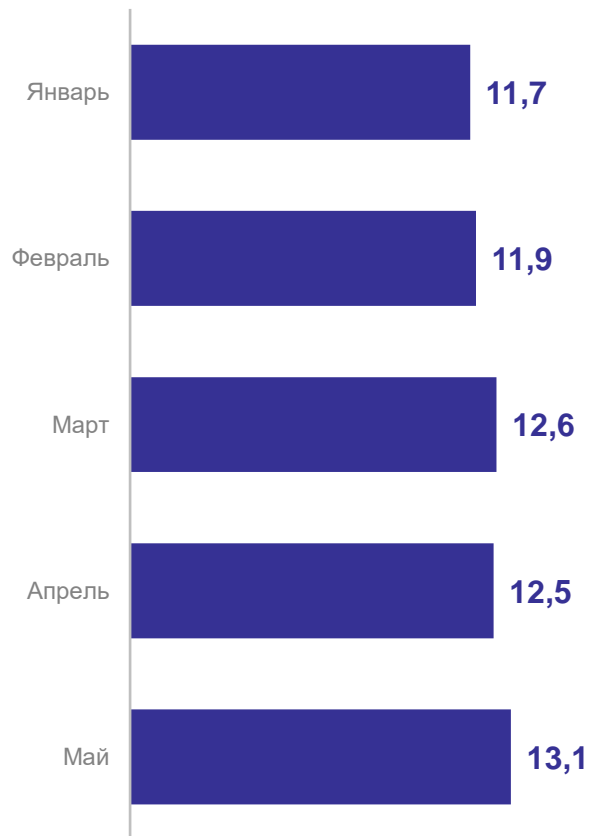
- Крупные организации и субъекты среднего предпринимательства
- Малые предприятия (включая микропредприятия)
- Индивидуальные предприниматели, реализующие товары вне рынка
- Розничные рынки и ярмарки

ОБОРОТ РОЗНИЧНОЙ ТОРГОВЛИ ПИЩЕВЫМИ ПРОДУКТАМИ*

КАЛИНИНГРАДСТАТ

млрд рублей

в %, в сопоставимых ценах



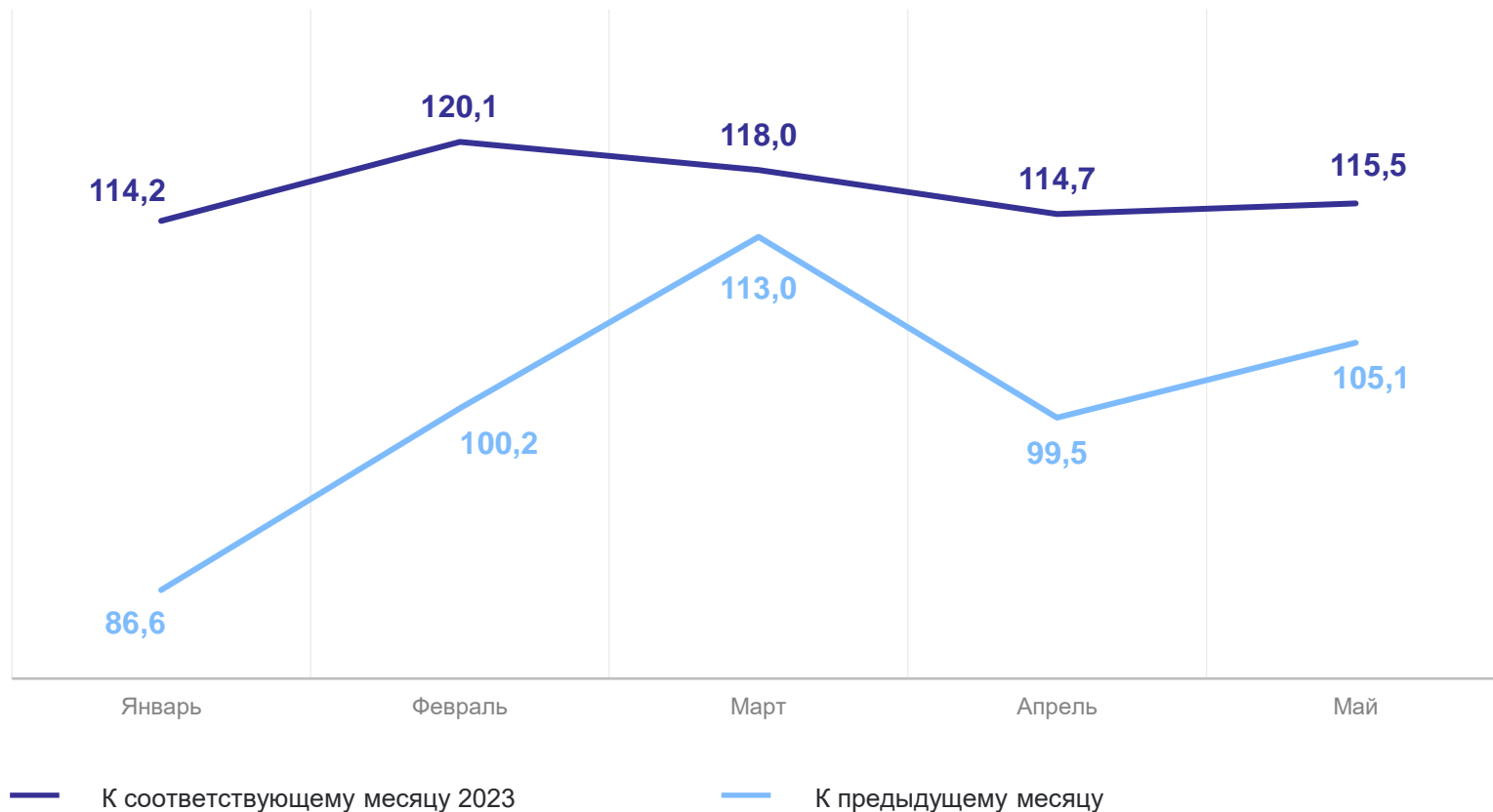
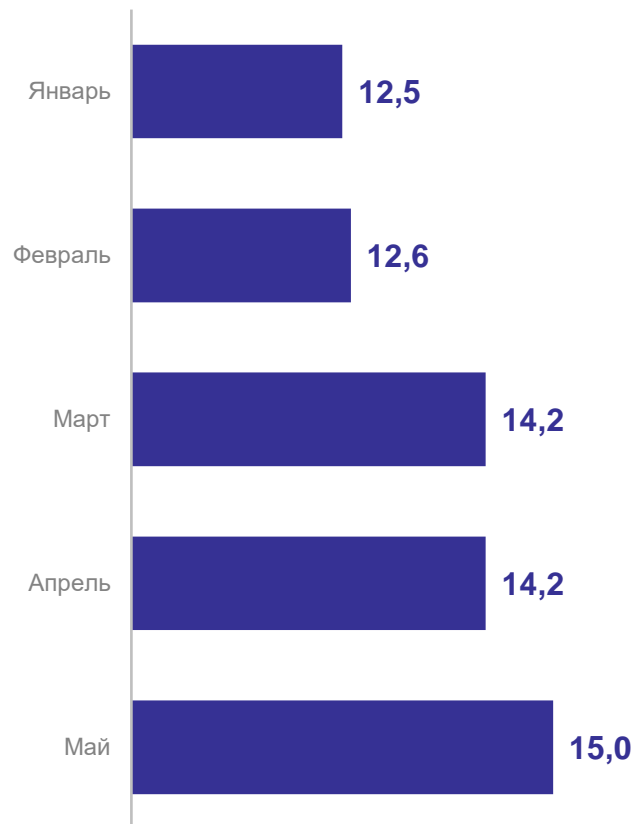
*Включая напитки и табачные изделия.

ОБОРОТ РОЗНИЧНОЙ ТОРГОВЛИ НЕПРОДОВОЛЬСТВЕННЫМИ ТОВАРАМИ

КАЛИНИНГРАДСТАТ

млрд рублей

в %, в сопоставимых ценах



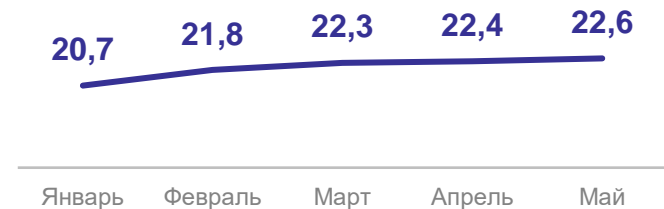
ТОВАРНЫЕ ЗАПАСЫ

в организациях розничной торговли, на конец месяца

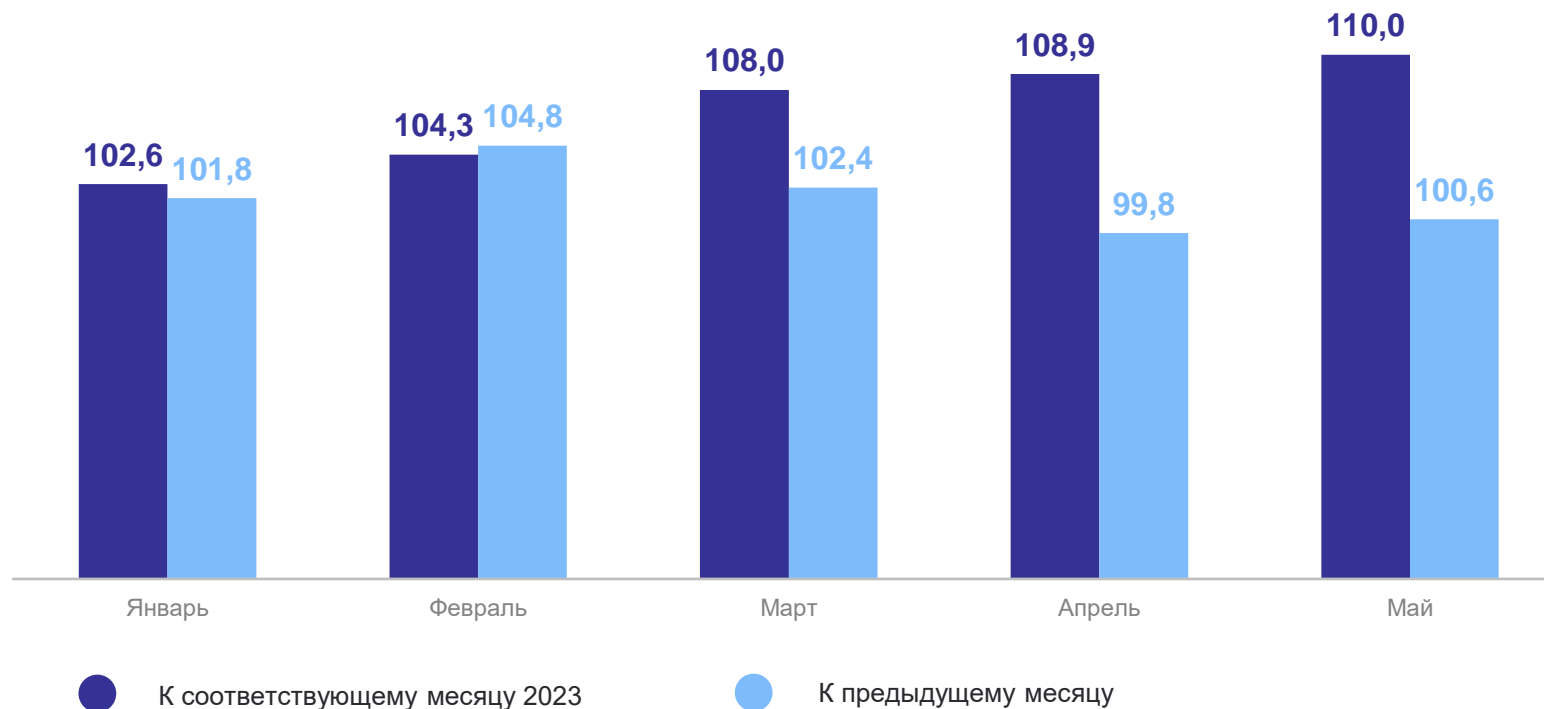
КАЛИНИНГРАДСТАТ

млрд рублей

в %, в сопоставимых ценах



Обеспеченность запасами,
дней торговли



ДЕЛОВАЯ АКТИВНОСТЬ ОРГАНИЗАЦИЙ РОЗНИЧНОЙ ТОРГОВЛИ КАЛИНИНГРАДСТАТ

II квартал 2024 г.

Индекс
предпринимательской
уверенности*

3,3%

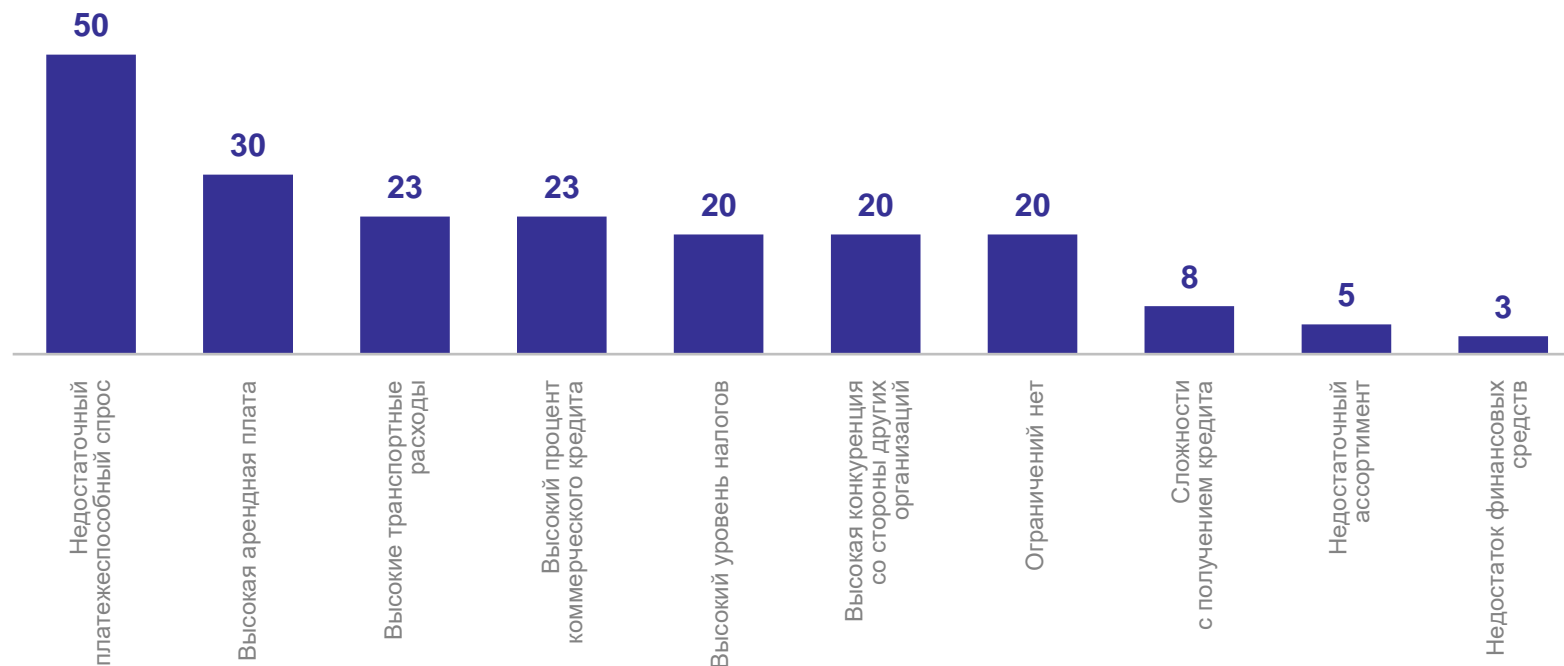
Экономическая
ситуация
(факт)**

2,5 п.п.

Экономическая
ситуация
(прогноз)**

7,5 п.п.

Факторы, ограничивающие деятельность, в % от обследованных организаций



*Индекс предпринимательской уверенности рассчитывается как среднее арифметическое «балансов» оценок изменения экономического положения в текущем квартале по сравнению с предыдущим кварталом и ожидаемого изменения в следующем квартале, а также фактического уровня складских запасов (последний с обратным знаком), в процентах.

**Баланс оценок экономической ситуации – разница оценок «улучшение» и «ухудшение», в процентных пунктах.

2

Оптовая торговля

ОБОРОТ ОПТОВОЙ ТОРГОВЛИ

млрд рублей

Всего

186,0

Крупные организации
и субъекты среднего
предпринимательства

97,4

Малые предприятия

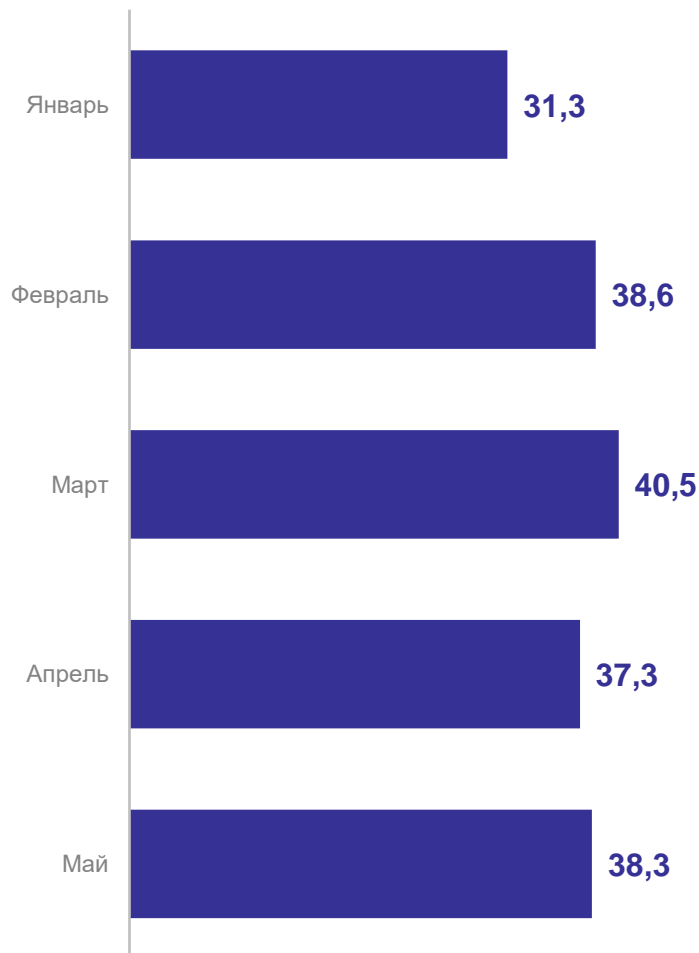
30,3

Микропредприятия

51,3

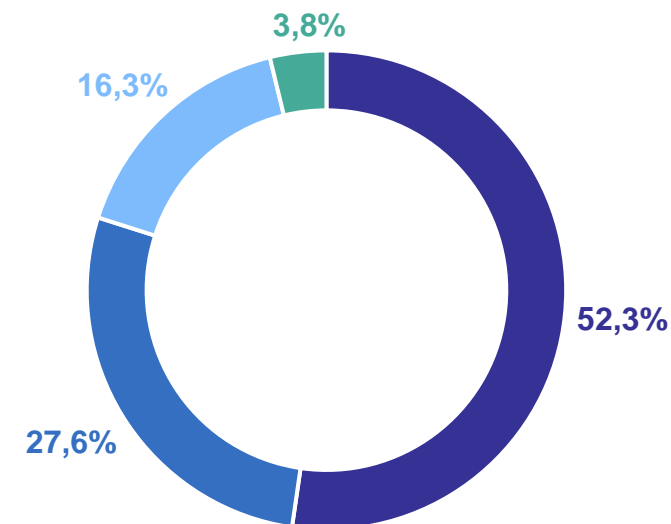
Индивидуальные
предприниматели

7,0



КАЛИНИНГРАДСТАТ

По типам хозяйствующих субъектов



- Крупные организации и субъекты среднего предпринимательства
- Микропредприятия
- Малые предприятия
- Индивидуальные предприниматели

ИЗМЕНЕНИЕ ОБОРОТА ОПТОВОЙ ТОРГОВЛИ

в %, в сопоставимых ценах

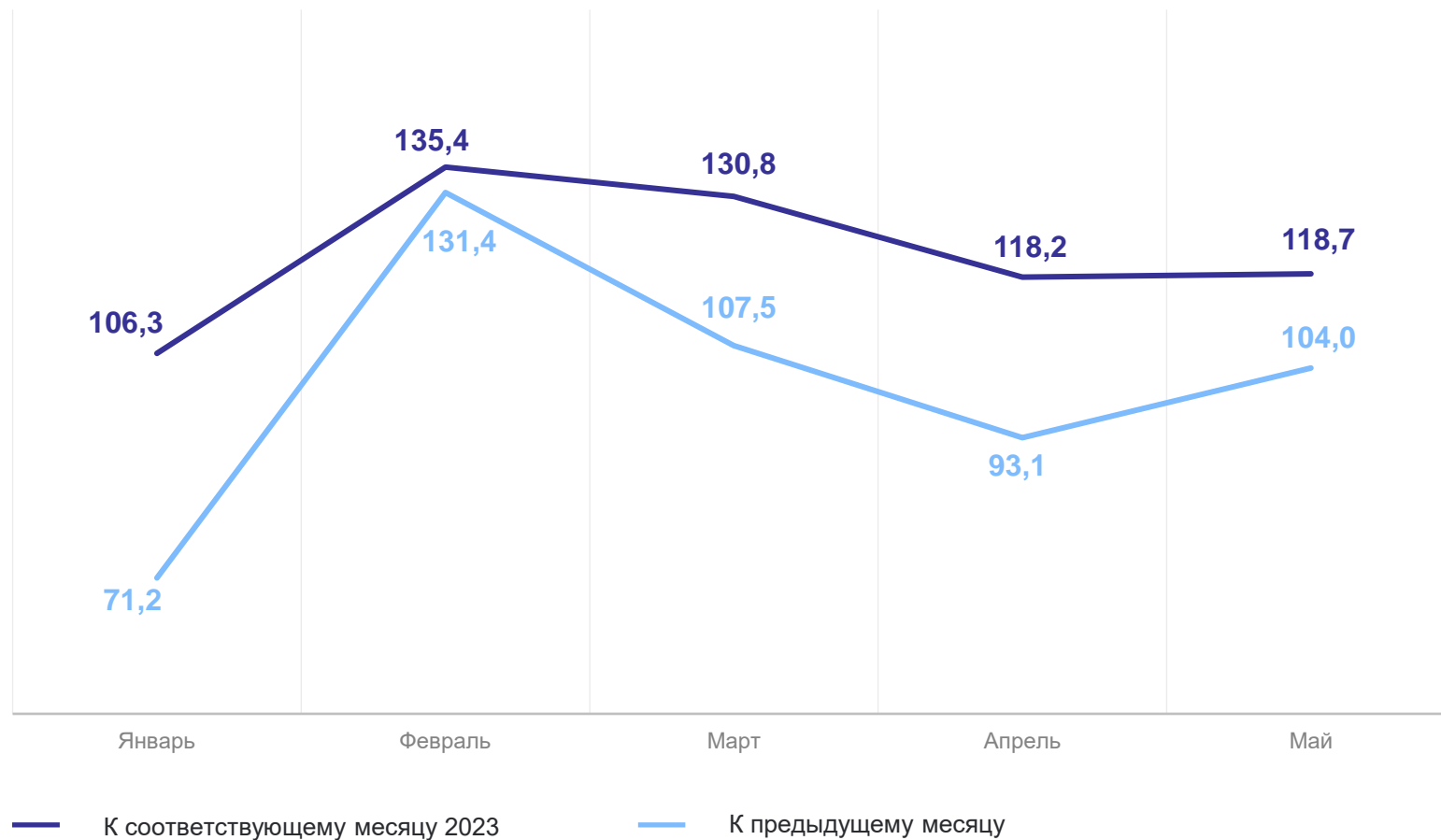
КАЛИНИНГРАДСТАТ

Январь – май 2024 к январю – маю 2023

Всего **122,0**

Организации
с основным видом
деятельности
«Оптовая торговля» **128,6**

Организации
других видов
деятельности **88,5**



ОБОРОТ ОПТОВОЙ ТОРГОВЛИ

организаций с основным видом деятельности «Оптовая торговля», млрд рублей

Всего

163,6

Крупные организации
и субъекты среднего
предпринимательства

85,6

Малые предприятия

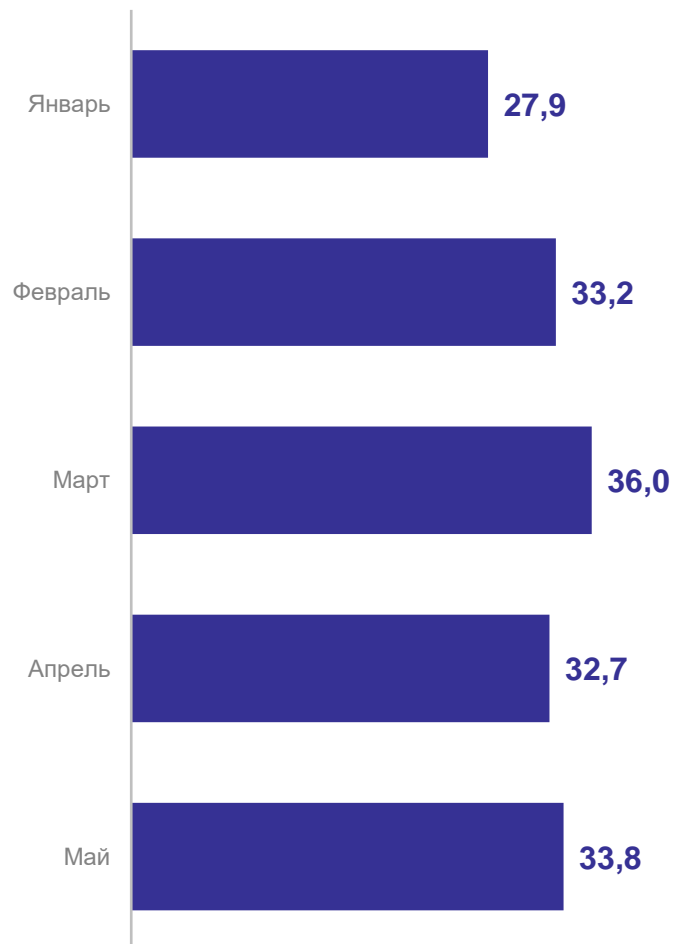
20,0

Микропредприятия

51,0

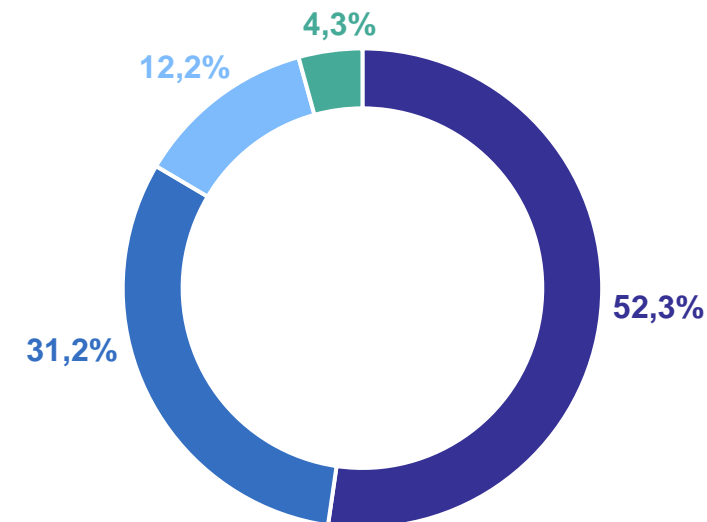
Индивидуальные
предприниматели

7,0



КАЛИНИНГРАДСТАТ

По типам хозяйствующих субъектов



- Крупные организации и субъекты среднего предпринимательства
- Микропредприятия
- Малые предприятия
- Индивидуальные предприниматели