



ТЕРРИТОРИАЛЬНЫЙ ОРГАН
ФЕДЕРАЛЬНОЙ СЛУЖБЫ
ГОСУДАРСТВЕННОЙ СТАТИСТИКИ
ПО КАЛИНИНГРАДСКОЙ ОБЛАСТИ

ОСНОВНЫЕ ЭКОНОМИЧЕСКИЕ И СОЦИАЛЬНЫЕ ПОКАЗАТЕЛИ

Калининградской области за январь – февраль 2024 года

СОДЕРЖАНИЕ

Промышленное производство	3
Сельское хозяйство	6
Строительство	9
Рынки товаров и услуг	12
Цены	16
Социальная сфера	19
Демография	22

1

Промышленное производство

Январь – февраль 2024 года в % к январю – февралю 2023 года

ИПП **109,0**

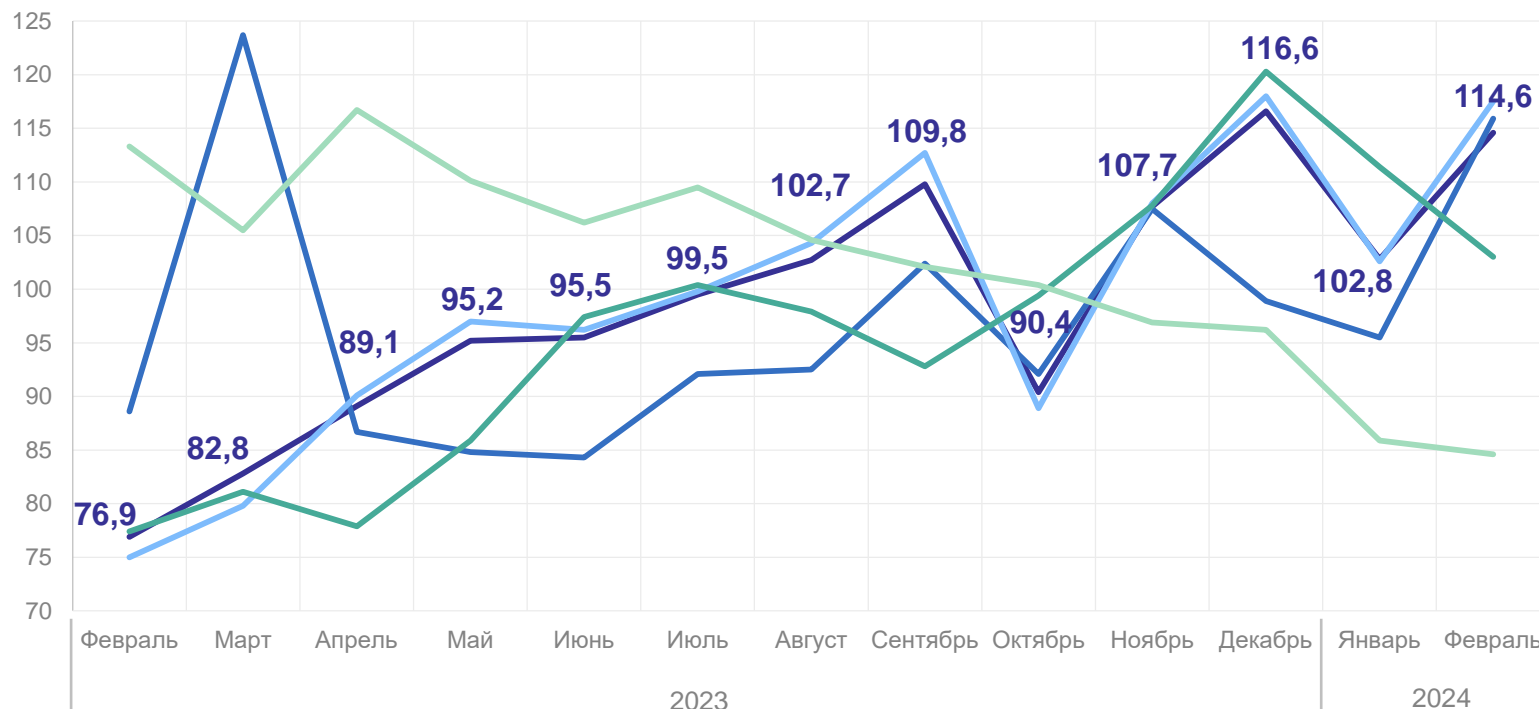
Добыча полезных ископаемых **104,7**

Обрабатывающие производства **110,6**

Обеспечение электрической энергией, газом и паром; кондиционирование воздуха **107,3**

Водоснабжение; водоотведение, организация сбора и утилизация отходов, деятельность по ликвидации загрязнений **85,3**

в % к соответствующему месяцу предыдущего года



— Индекс промышленного производства

— Добыча полезных ископаемых

— Обрабатывающие производства

— Обеспечение электрической энергией, газом и паром; кондиционирование воздуха

— Водоснабжение; водоотведение, организация сбора и утилизация отходов, деятельность по ликвидации загрязнений

Февраль 2024 года в %
к январю 2024 года

ИПП **114,1**

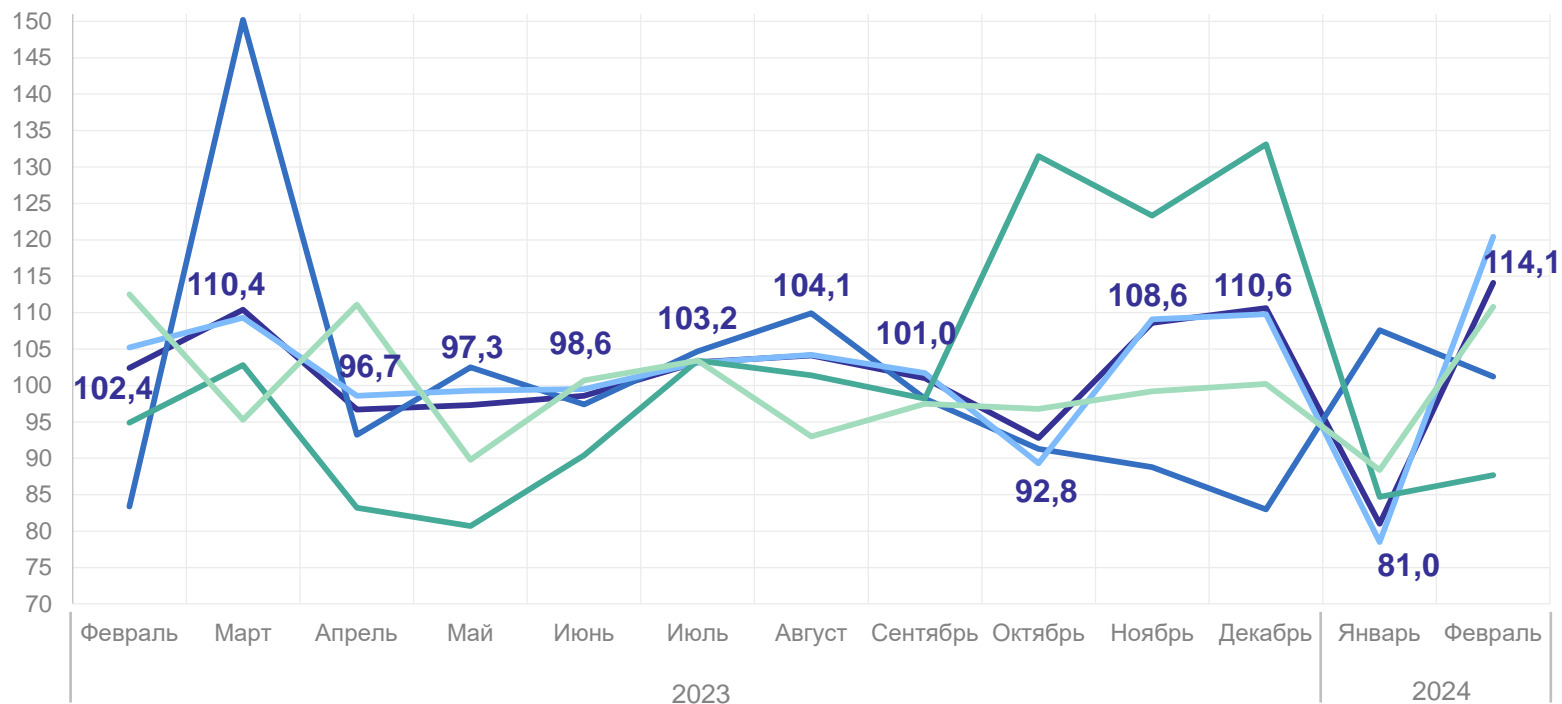
Добыча полезных ископаемых **101,2**

Обработывающие производства **120,4**

Обеспечение электрической энергией, газом и паром; кондиционирование воздуха **87,7**

Водоснабжение; водоотведение, организация сбора и утилизация отходов, деятельность по ликвидации загрязнений **110,8**

в % к предыдущему месяцу



— Индекс промышленного производства

— Добыча полезных ископаемых


— Обработывающие производства

— Обеспечение электрической энергией, газом и паром; кондиционирование воздуха

— Водоснабжение; водоотведение, организация сбора и утилизация отходов, деятельность по ликвидации загрязнений

2

Сельское хозяйство



ДИНАМИКА ПОГОЛОВЬЯ СКОТА В ХОЗЯЙСТВАХ ВСЕХ КАТЕГОРИЙ

КАЛИНИНГРАДСТАТ

На конец февраля 2024 года

Крупный рогатый скот

150,3 тыс. голов

к соответствующему периоду
предыдущего года

96,0%

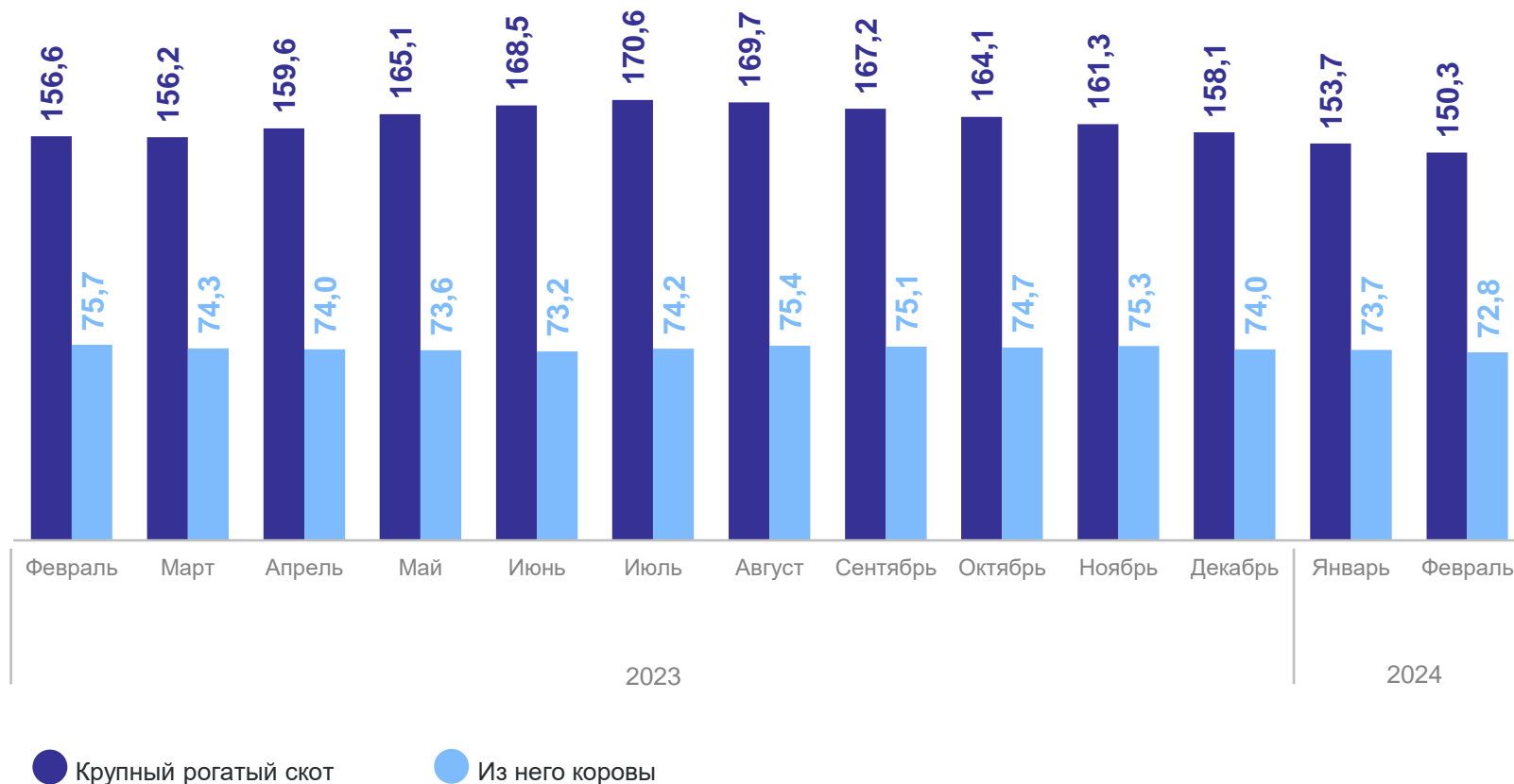
из него коровы

72,8 тыс. голов

к соответствующему периоду
предыдущего года

96,2%

на конец месяца, тыс. голов



ДИНАМИКА ПОГОЛОВЬЯ СКОТА В ХОЗЯЙСТВАХ ВСЕХ КАТЕГОРИЙ

КАЛИНИНГРАДСТАТ

На конец февраля 2024 года

Свины

353,3 тыс. голов

к соответствующему периоду
предыдущего года

111,6%

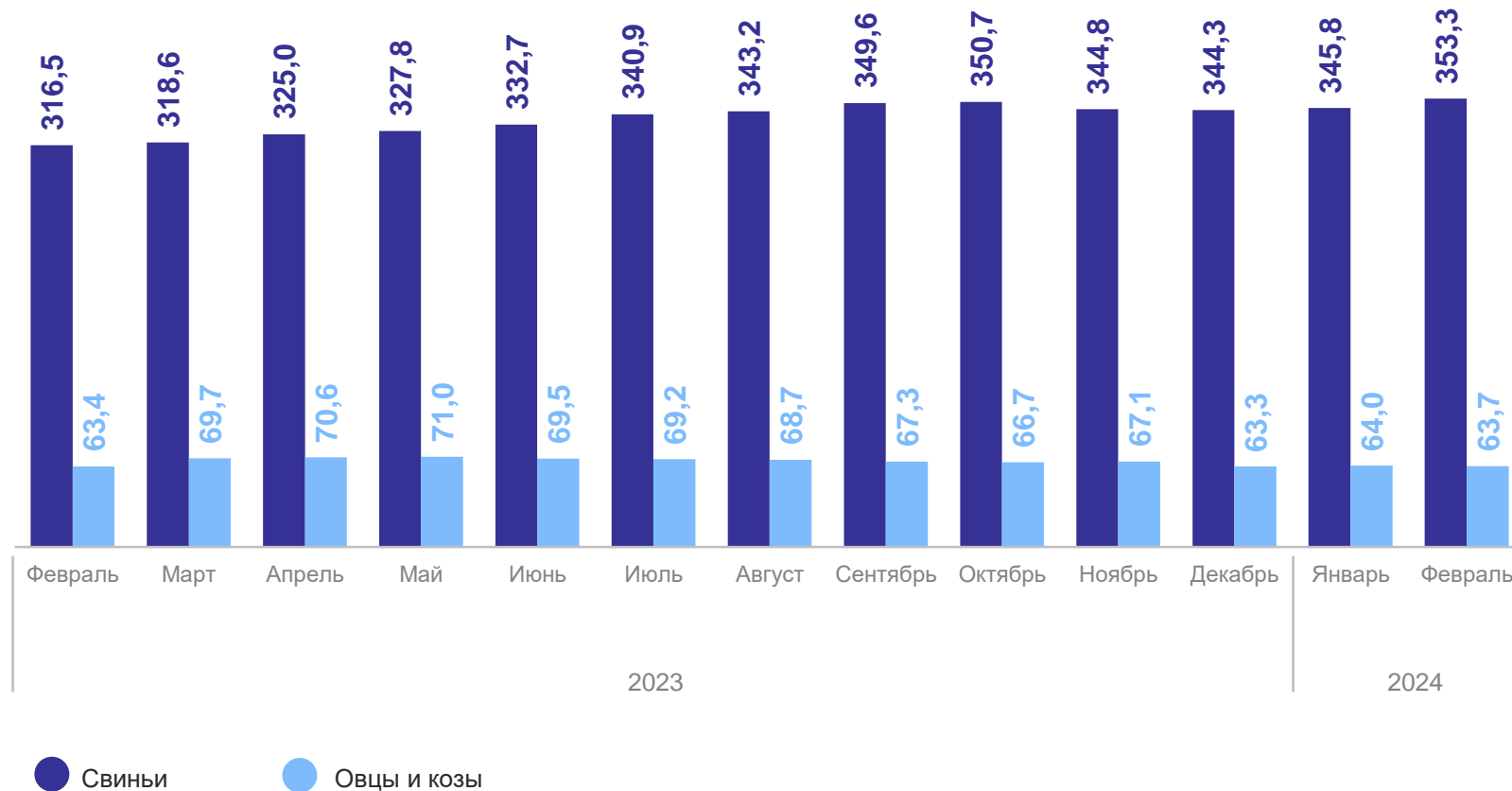
Овцы и козы

63,7 тыс. голов

к соответствующему периоду
предыдущего года

100,5%

на конец месяца, тыс. голов



3

Строительство

ОБЪЁМ РАБОТ, ВЫПОЛНЕННЫХ ПО ВИДУ ДЕЯТЕЛЬНОСТИ «СТРОИТЕЛЬСТВО»

КАЛИНИНГРАДСТАТ

Объём работ, выполненных по виду деятельности «Строительство»

январь – февраль 2024 года

8 664 млн рублей

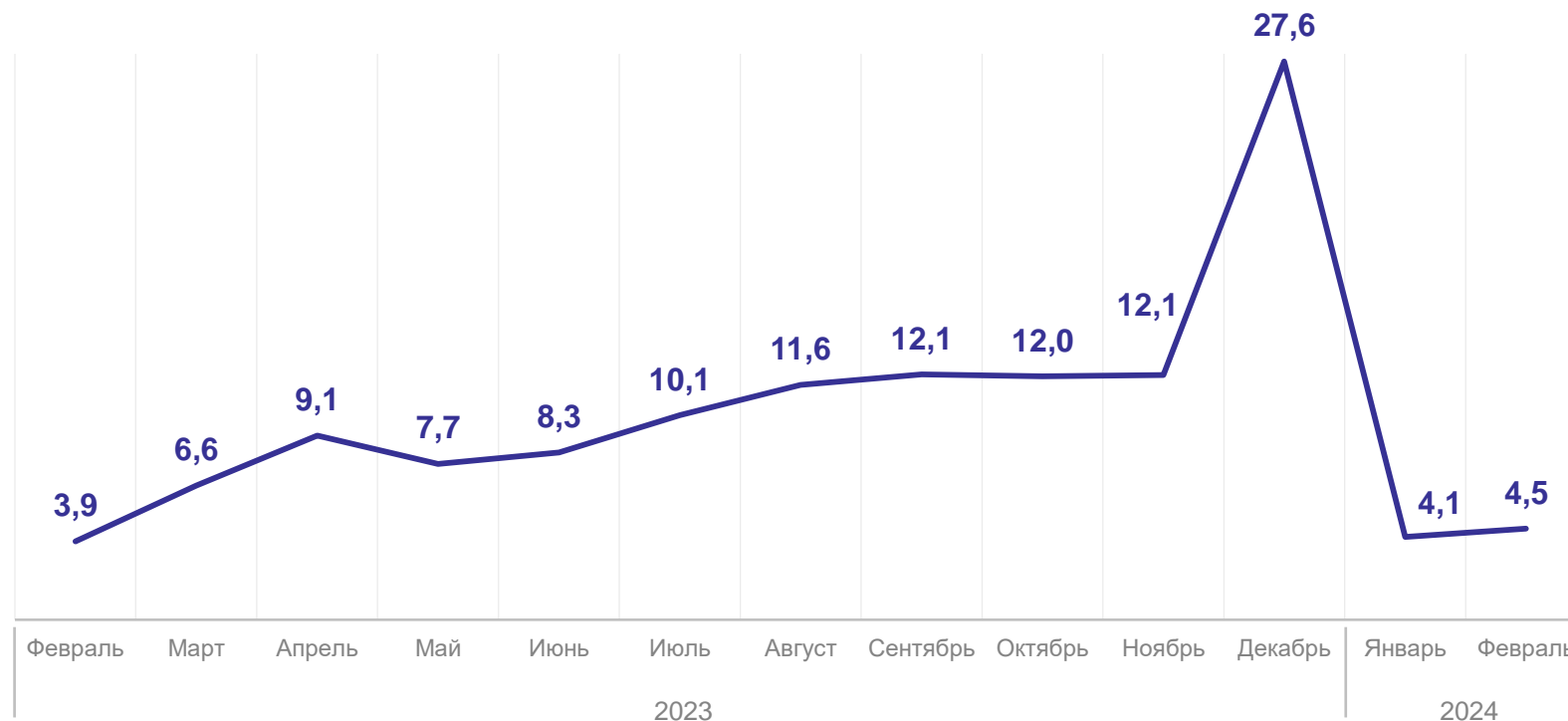
к январю – февралю 2023 года

112,7%

февраль 2024 года
к январю 2024 года

109,4%

млрд рублей



ВВОД В ДЕЙСТВИЕ ОБЩЕЙ ПЛОЩАДИ ЖИЛЫХ ПОМЕЩЕНИЙ*

КАЛИНИНГРАДСТАТ

Ввод в действие общей площади жилых помещений

январь – февраль 2024 года

230 тыс. кв. м

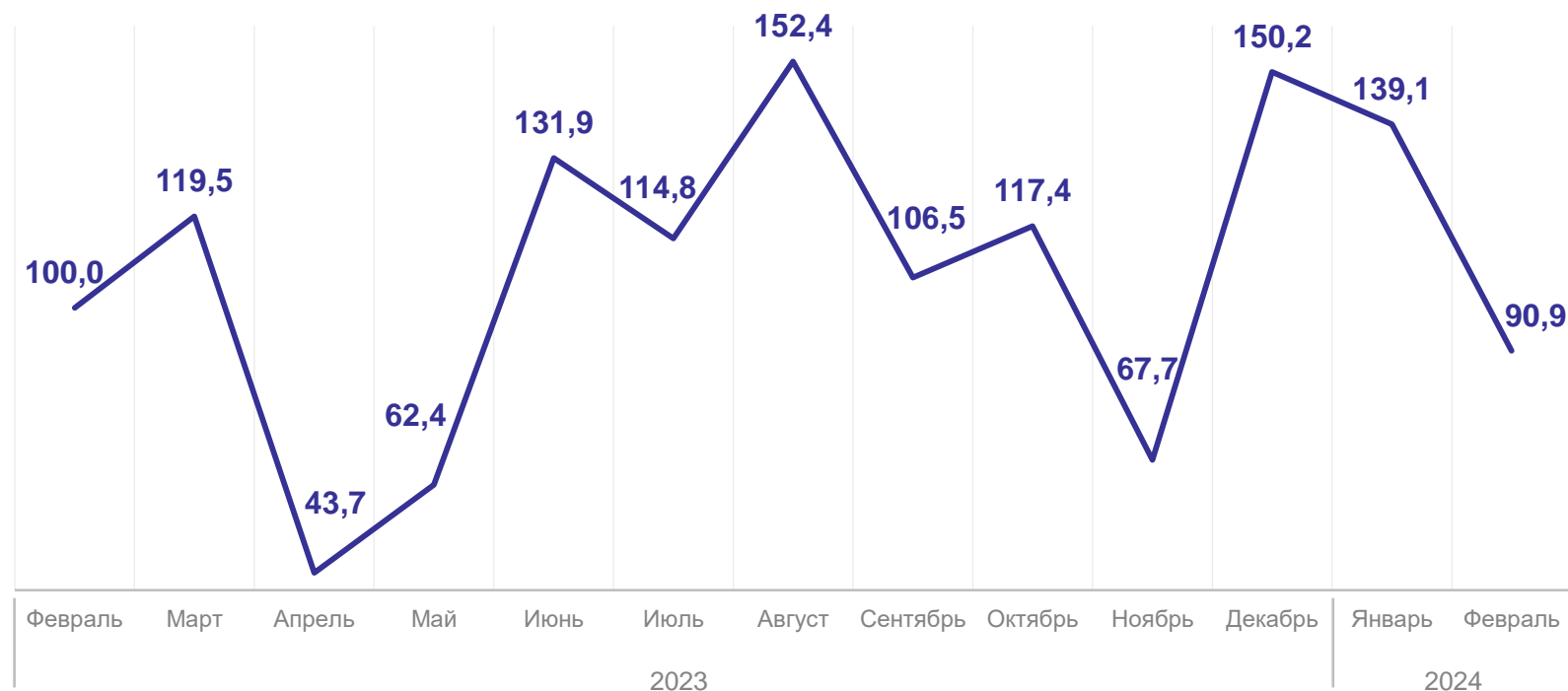
к январю – февралю 2023 года

153,1%

февраль 2024 года
к январю 2024 года

65,3%

тыс. квадратных метров



*С учётом жилых домов, построенных населением на земельных участках, предназначенных для ведения садоводства.

4

Рынки товаров и услуг

Оборот розничной торговли

январь – февраль 2024 года

45 620 млн рублей

к январю – февралю 2024 года

109,6%

в % к предыдущему месяцу



Оборот общественного питания

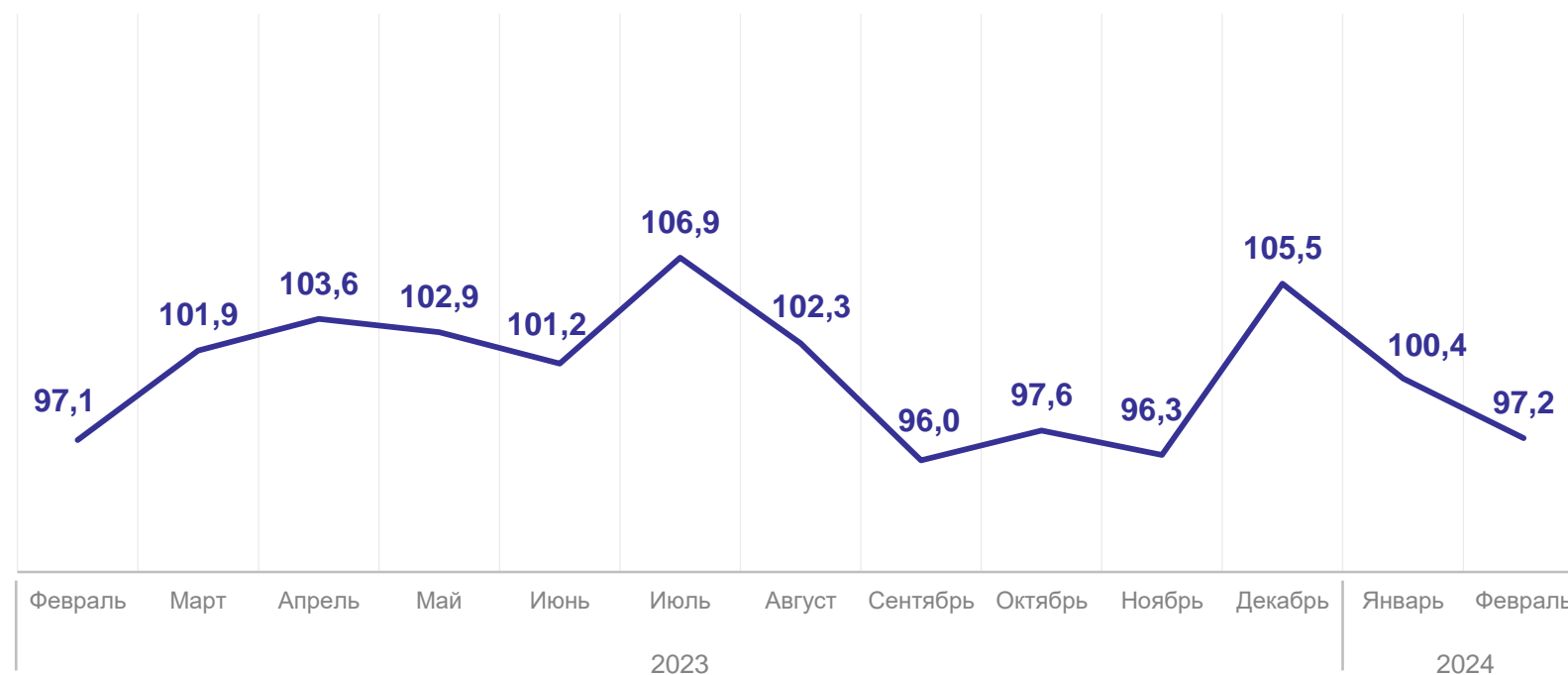
январь – февраль 2024 года

5 164 млн рублей

к январю – февралю 2023 года

111,6%

в % к предыдущему месяцу



Объём платных услуг населению

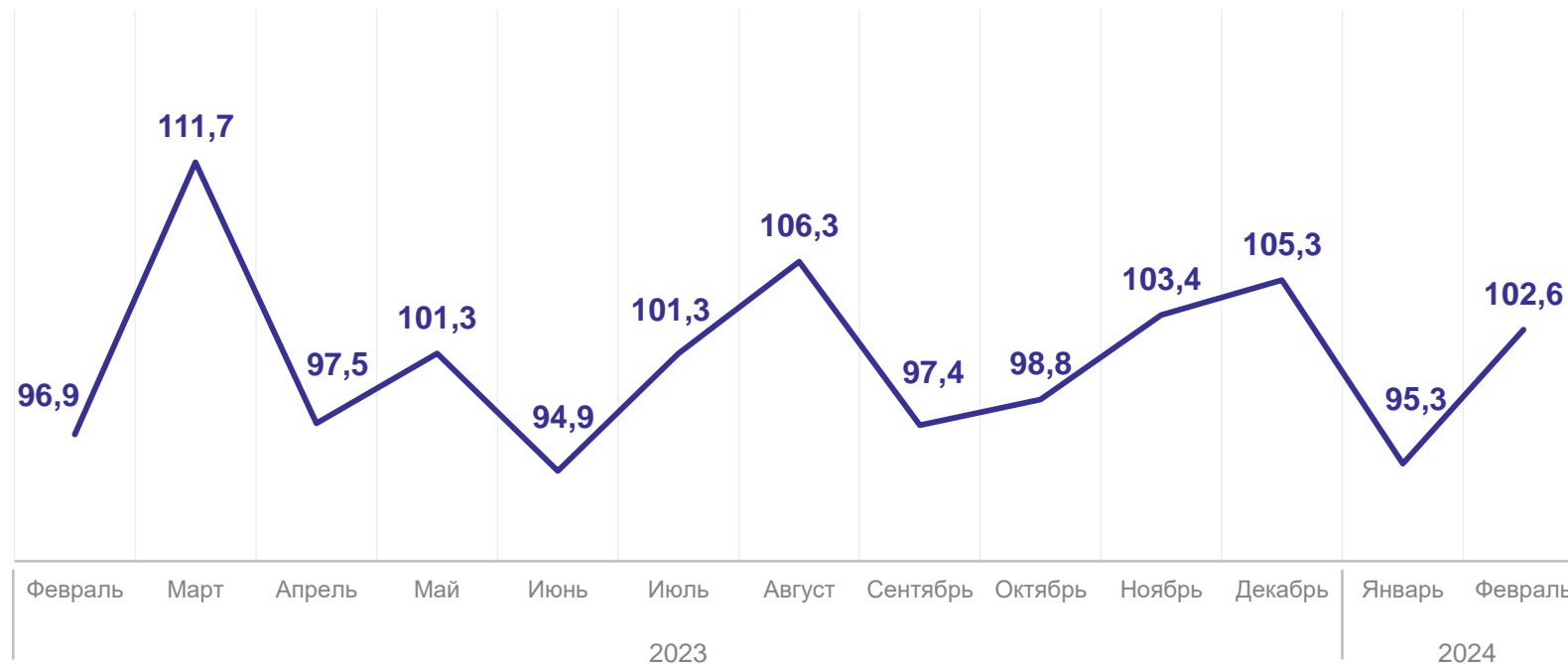
январь – февраль 2024 года

16 766 млн рублей

к январю – февралю 2023 года

111,8%

в % к предыдущему месяцу



5

Цены



ИНДЕКСЫ ПОТРЕБИТЕЛЬСКИХ ЦЕН И ТАРИФОВ НА ТОВАРЫ И УСЛУГИ

КАЛИНИНГРАДСТАТ

Февраль 2024 года в %
к декабрю 2023 года

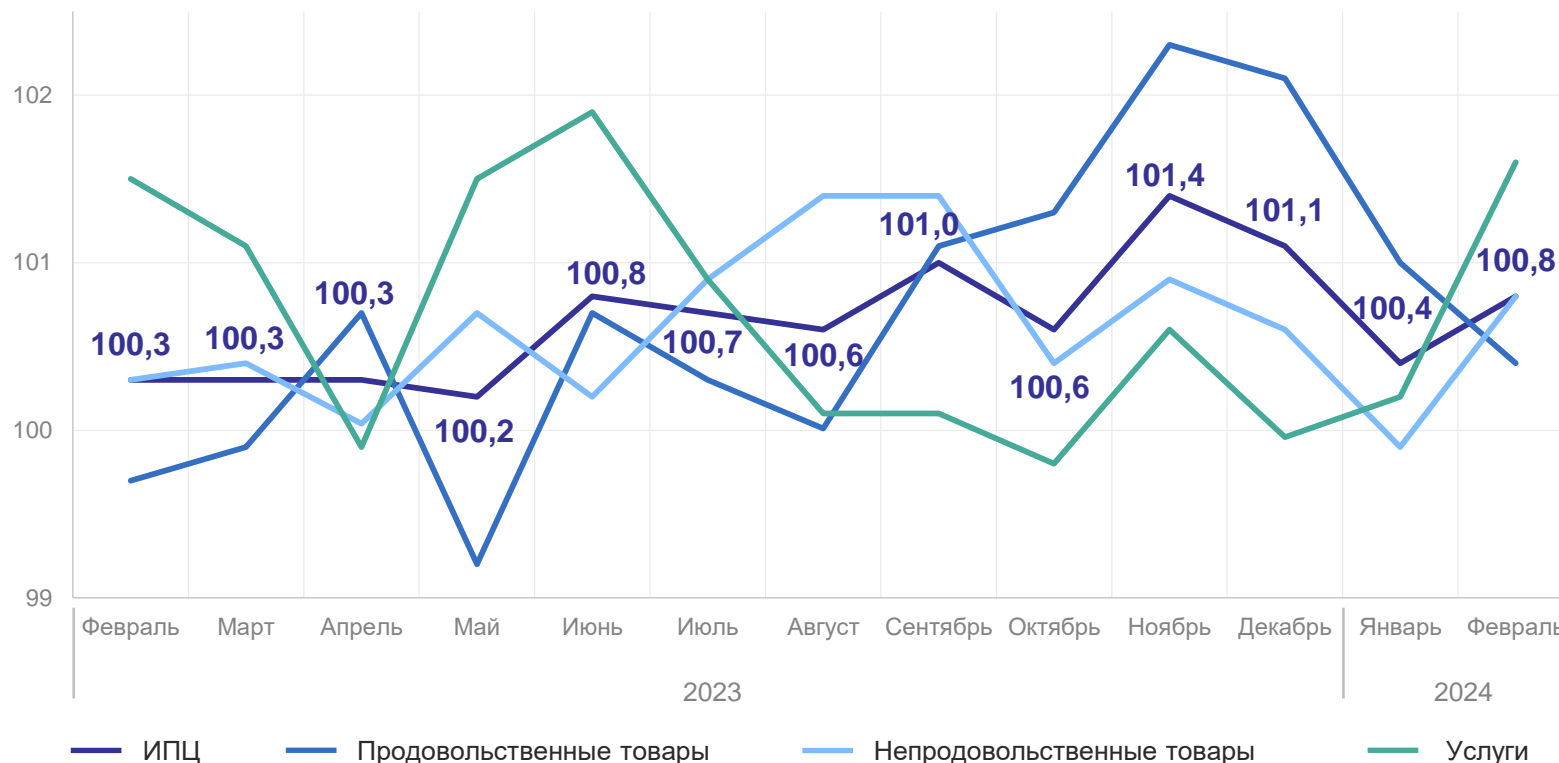
ИПЦ **101,2**

Продовольственные
товары **101,4**

Непродовольственные
товары **100,7**

Услуги **101,8**

в % к предыдущему месяцу



ИНДЕКСЫ ЦЕН НА ОТДЕЛЬНЫЕ ВИДЫ ПРОДОВОЛЬСТВЕННЫХ ТОВАРОВ

февраль 2024 года в % к январю 2024 года

Капуста белокочанная свежая, кг **118,89** ↑

Морковь, кг **112,47** ↑

Кулинарные изделия из птицы, кг **110,28** ↑

Сухофрукты, кг **109,36** ↑

Огурцы свежие, кг **107,15** ↑

Колбаса сырокопченая, кг **106,12** ↑

Апельсины, кг **89,43** ↓

Крупа гречневая-ядрица, кг **92,93** ↓

Консервы мясные, кг **94,68** ↓

Помидоры свежие, кг **95,18** ↓

Креветки мороженные неразделанные, кг **95,60** ↓

Масло оливковое, л **99,90** ↓

КАЛИНИНГРАДСТАТ

Грибы свежие, кг **100,00** ●

Груши, кг **100,00** ●

● Повышение ● Понижение ● Без изменений

6

Социальная сфера

Январь 2024 года

Среднемесячная номинальная
начисленная заработная плата

53 535 рублей

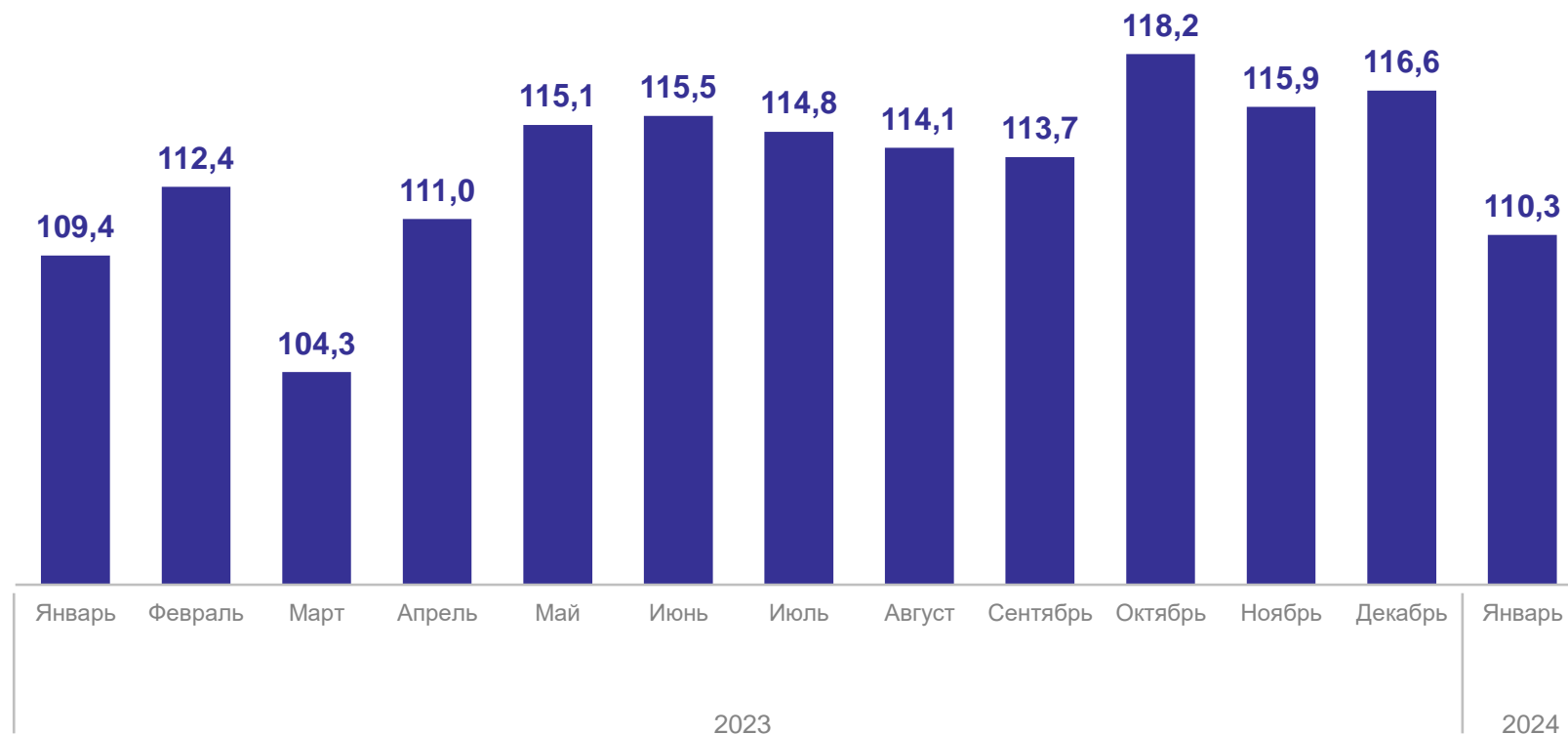
к январю 2023

110,3%

Реальная заработная плата
к январю 2023

102,2%

в % к соответствующему месяцу предыдущего года



БЕЗРАБОТИЦА

по данным Министерства социальной политики Калининградской области

На конец февраля 2024 года

Численность незанятых трудовой деятельностью граждан, состоящих на учете в центрах занятости населения

4 125 человек
к февралю 2023 года

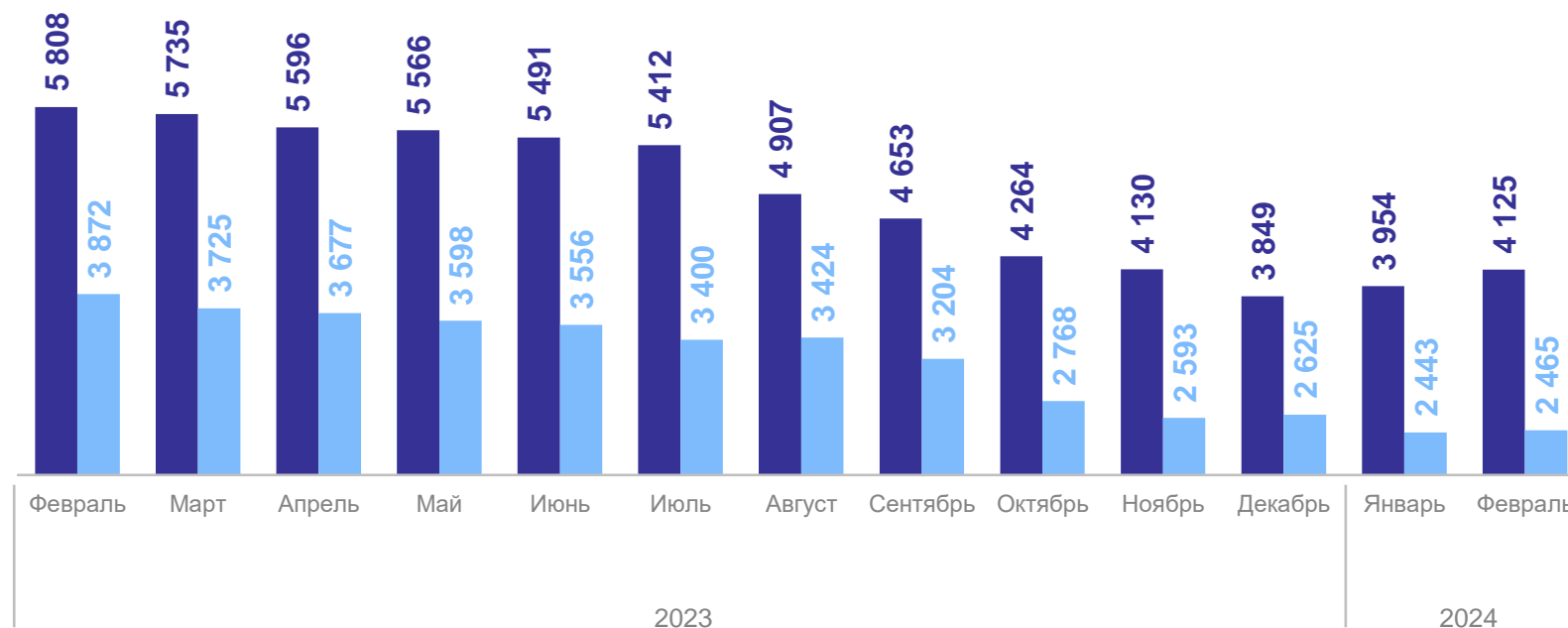
71,0%

из них зарегистрированных безработных

2 465 человек
к февралю 2023 года

63,7%

Динамика численности незанятых трудовой деятельностью граждан, состоящих на учете в центрах занятости населения, человек




● Число незанятых трудовой деятельностью граждан

● Из них зарегистрированных безработных

7

Демография



Январь 2024 года

Число родившихся

606 человек

Число умерших

1 248 человек

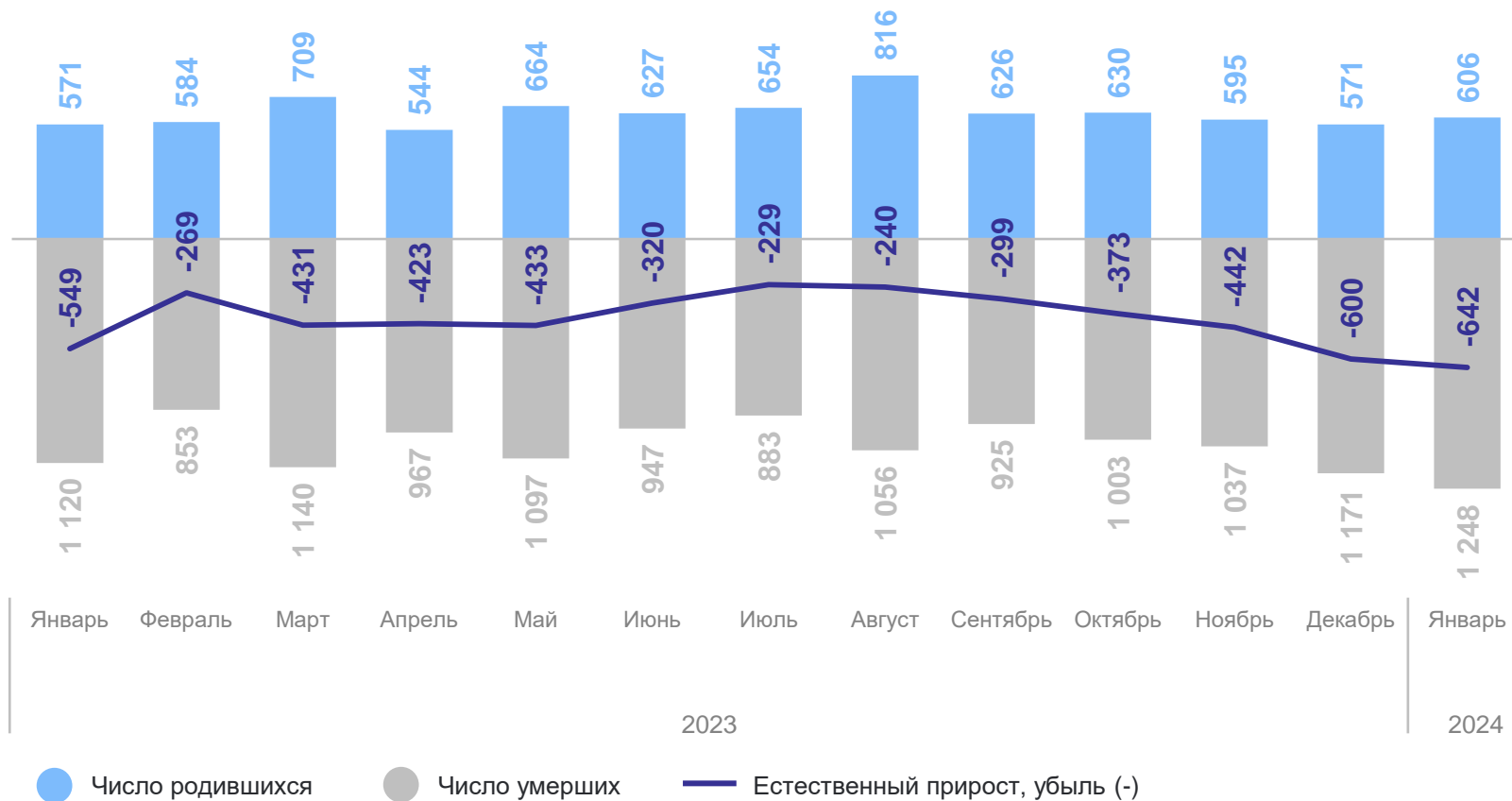
Коэффициент рождаемости

6,9 на 1 000 человек населения

Коэффициент смертности

14,3 на 1 000 человек населения

Естественное движение населения, человек



ЧИСЛО ЗАРЕГИСТРИРОВАННЫХ БРАКОВ И РАЗВОДОВ

единиц

КАЛИНИНГРАДСТАТ

Январь 2024 года

Число браков

326 браков

Число разводов

497 разводов

Коэффициент брачности

3,7 на 1 000 человек населения

Коэффициент разводимости

5,7 на 1 000 человек населения

