



ТЕРРИТОРИАЛЬНЫЙ ОРГАН  
ФЕДЕРАЛЬНОЙ СЛУЖБЫ  
ГОСУДАРСТВЕННОЙ СТАТИСТИКИ  
ПО КАЛИНИНГРАДСКОЙ ОБЛАСТИ

# ОСНОВНЫЕ ЭКОНОМИЧЕСКИЕ И СОЦИАЛЬНЫЕ ПОКАЗАТЕЛИ

Калининградской области за январь 2024 года

# СОДЕРЖАНИЕ

Промышленное производство	3
Сельское хозяйство	6
Строительство	9
Рынки товаров и услуг	12
Цены	16
Социальная сфера	19
Демография	22

1

**Промышленное производство**

Январь 2024 года в %  
к январю 2023 года

### ИПП

# 102,8

Добыча полезных  
ископаемых

## 95,5

Обрабатывающие  
производства

## 102,6

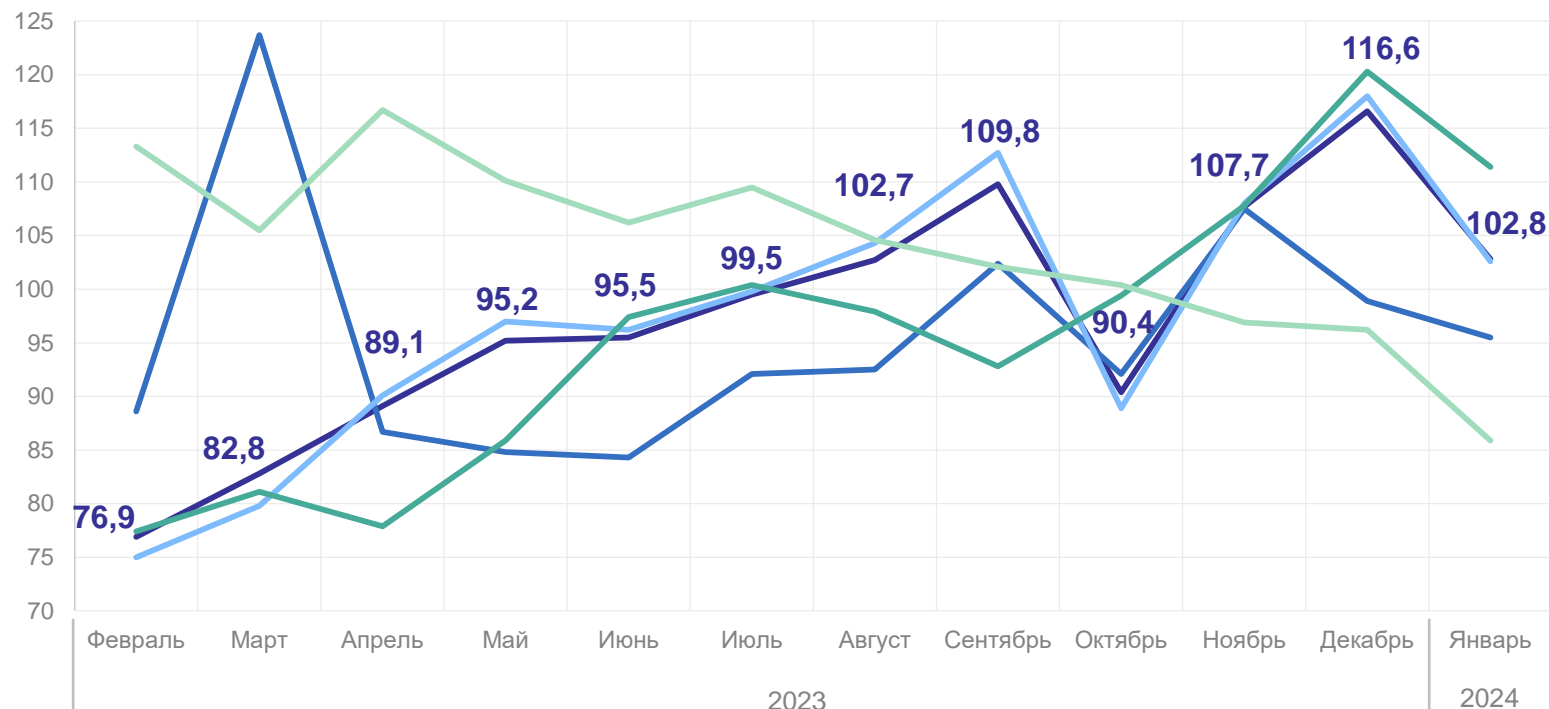
Обеспечение электрической  
энергией, газом и паром;  
кондиционирование воздуха

## 111,4

Водоснабжение; водоотведение,  
организация сбора и утилизация  
отходов, деятельность  
по ликвидации загрязнений

## 85,9

в % к соответствующему месяцу предыдущего года



— Индекс промышленного производства

— Добыча полезных ископаемых

— Обрабатывающие производства

— Обеспечение электрической энергией, газом и паром; кондиционирование воздуха

— Водоснабжение; водоотведение, организация сбора и утилизация отходов, деятельность по ликвидации загрязнений

Январь 2024 года в %  
к декабрю 2023 года

### ИПП

# 81,0

Добыча полезных  
ископаемых

## 107,6

Обрабатывающие  
производства

## 78,5

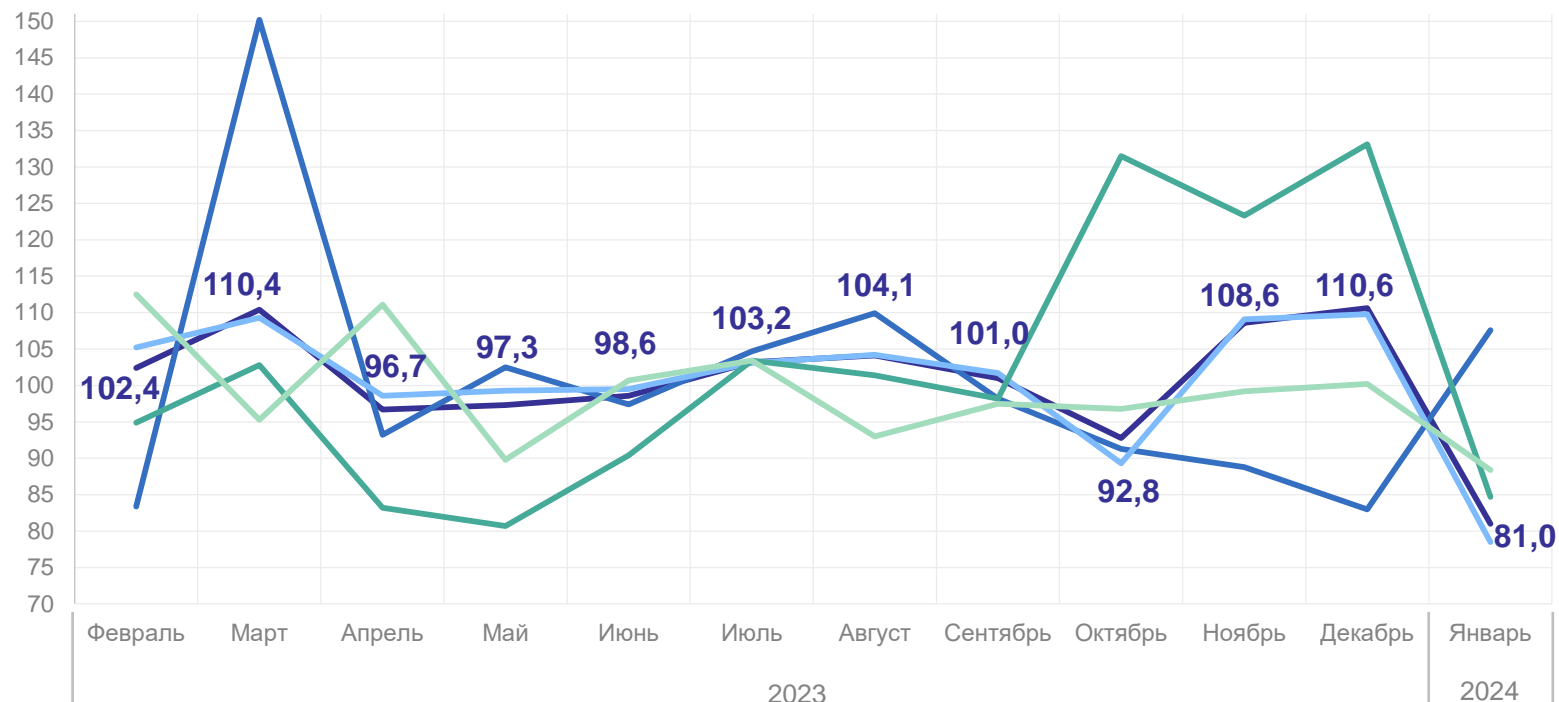
Обеспечение электрической  
энергией, газом и паром;  
кондиционирование воздуха

## 84,7

Водоснабжение; водоотведение,  
организация сбора и утилизация  
отходов, деятельность  
по ликвидации загрязнений

## 88,4

в % к предыдущему месяцу



— Индекс промышленного производства

— Добыча полезных ископаемых

— Обрабатывающие производства

— Обеспечение электрической энергией, газом и паром; кондиционирование воздуха

— Водоснабжение; водоотведение, организация сбора и утилизация отходов, деятельность по ликвидации загрязнений

# 2

## Сельское хозяйство

# ДИНАМИКА ПОГОЛОВЬЯ СКОТА В ХОЗЯЙСТВАХ ВСЕХ КАТЕГОРИЙ

КАЛИНИНГРАДСТАТ

На конец января 2024 года

Крупный рогатый скот

**153,7** тыс. голов

к соответствующему периоду  
предыдущего года

**95,0%**

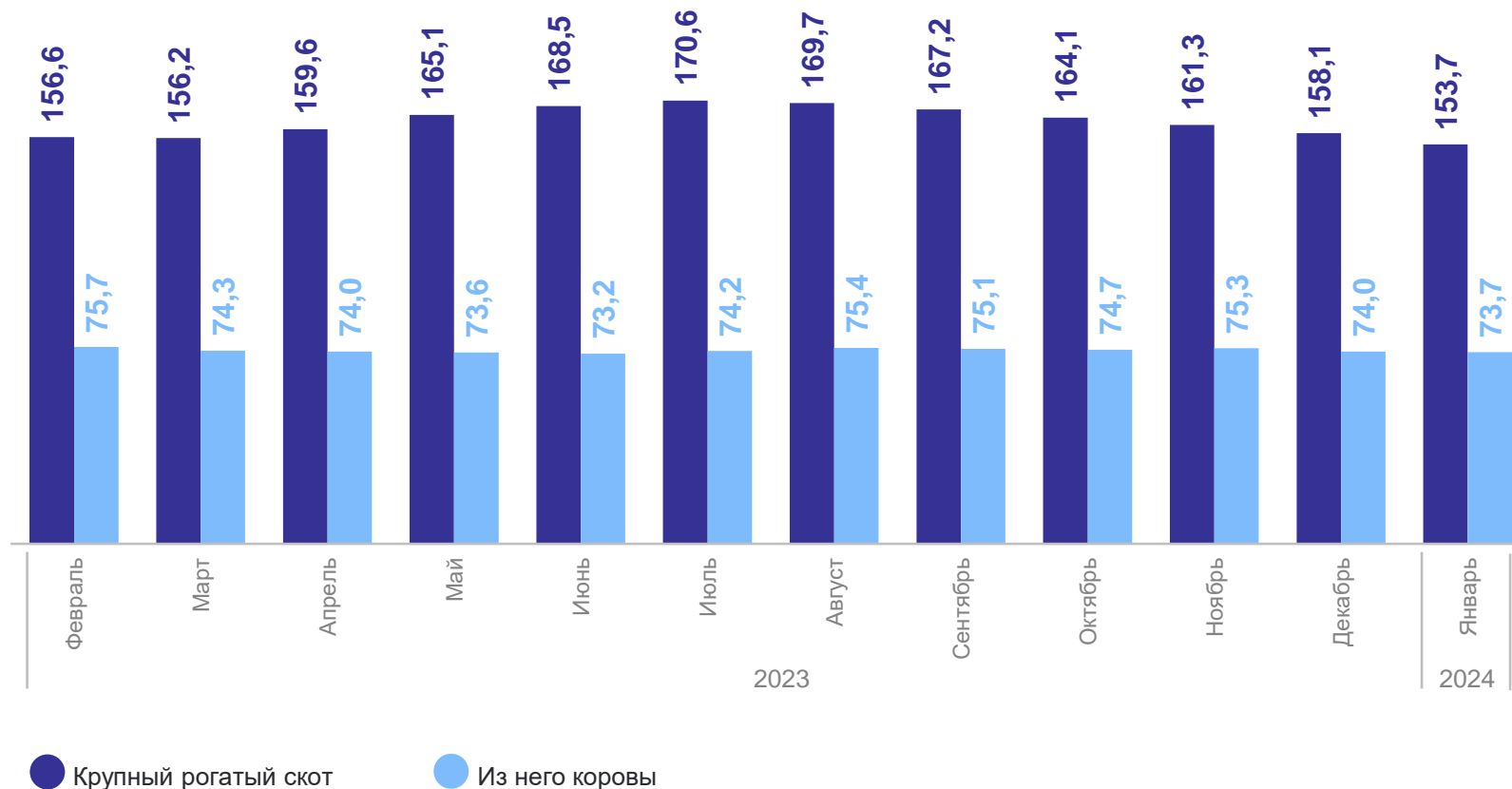
из него коровы

**73,7** тыс. голов

к соответствующему периоду  
предыдущего года

**95,0%**

на конец месяца, тыс. голов



# ДИНАМИКА ПОГОЛОВЬЯ СКОТА В ХОЗЯЙСТВАХ ВСЕХ КАТЕГОРИЙ

КАЛИНИНГРАДСТАТ

На конец января 2024 года

Свины

**345,8** тыс. голов

к соответствующему периоду  
предыдущего года

**109,4%**

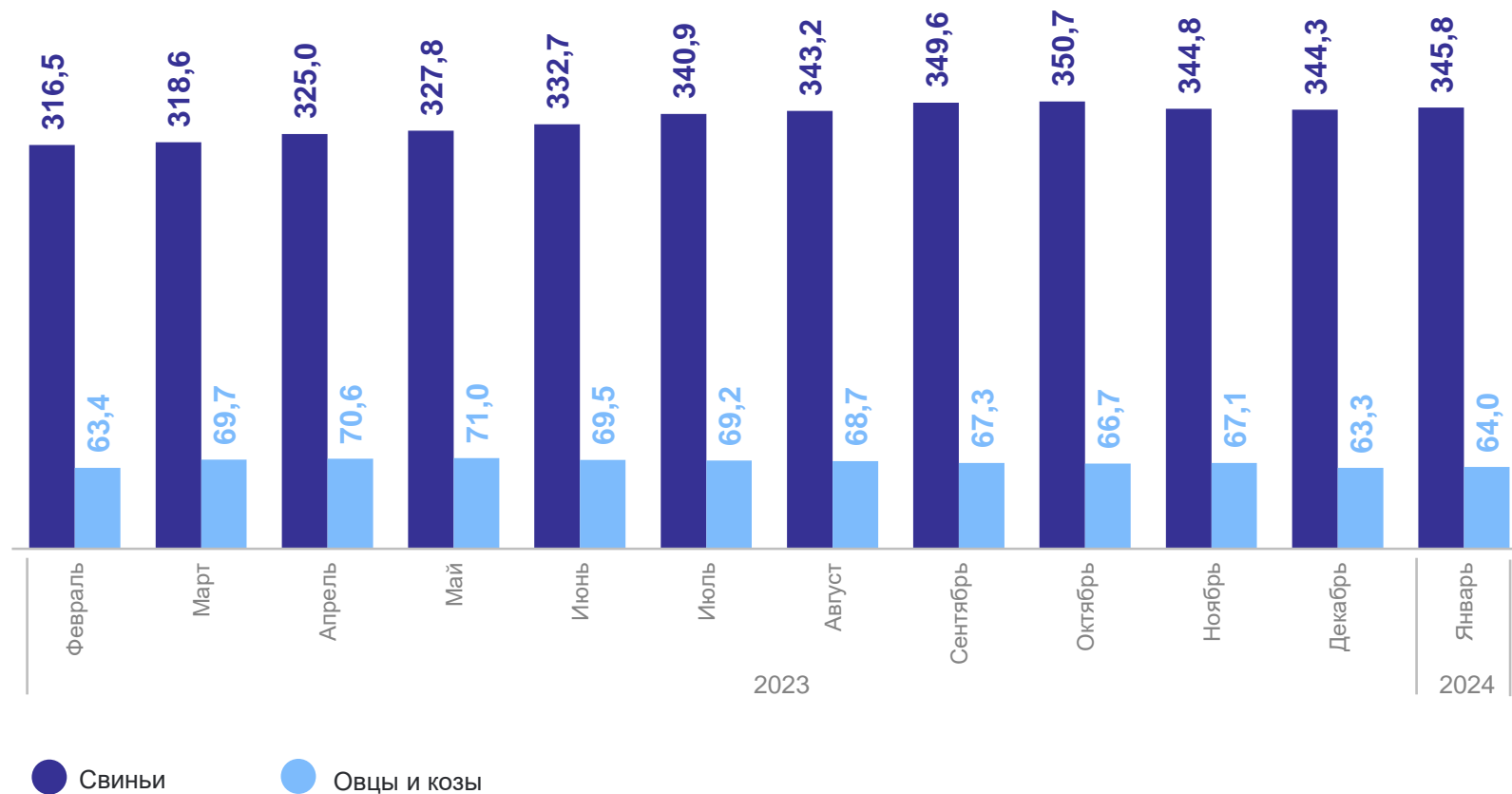
Овцы и козы

**64,0** тыс. голов

к соответствующему периоду  
предыдущего года

**98,5%**

на конец месяца, тыс. голов





3

Строительство

# ОБЪЁМ РАБОТ, ВЫПОЛНЕННЫХ ПО ВИДУ ДЕЯТЕЛЬНОСТИ «СТРОИТЕЛЬСТВО»

Объём работ выполненных по виду деятельности «Строительство»

январь 2024 года

**4 137** млн рублей

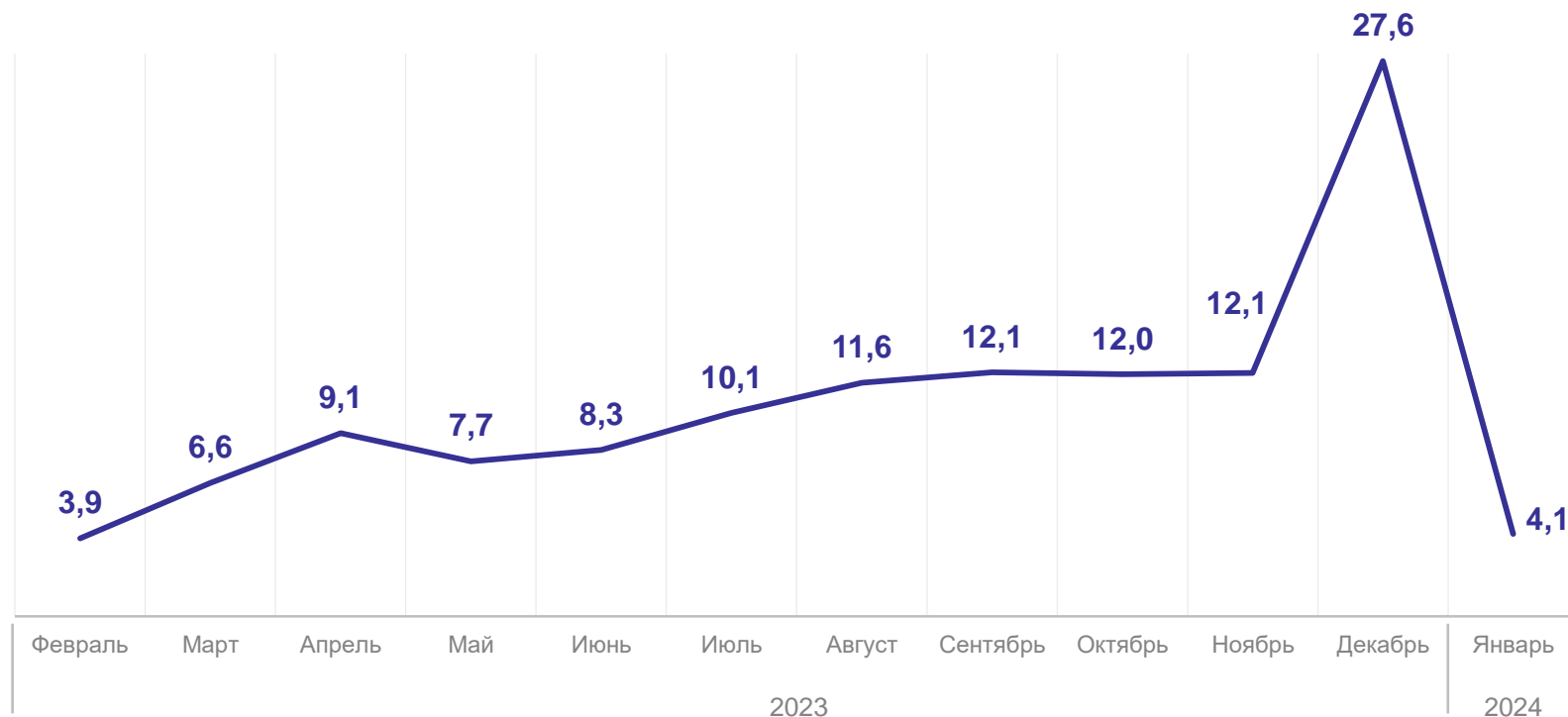
к январю 2023 года

**124,8%**

январь 2024 года  
к декабрю 2023 года

**14,6%**

млрд рублей



# ВВОД В ДЕЙСТВИЕ ОБЩЕЙ ПЛОЩАДИ ЖИЛЫХ ПОМЕЩЕНИЙ\*

## Ввод в действие общей площади жилых помещений

январь 2024 года

**139** тыс. кв. м

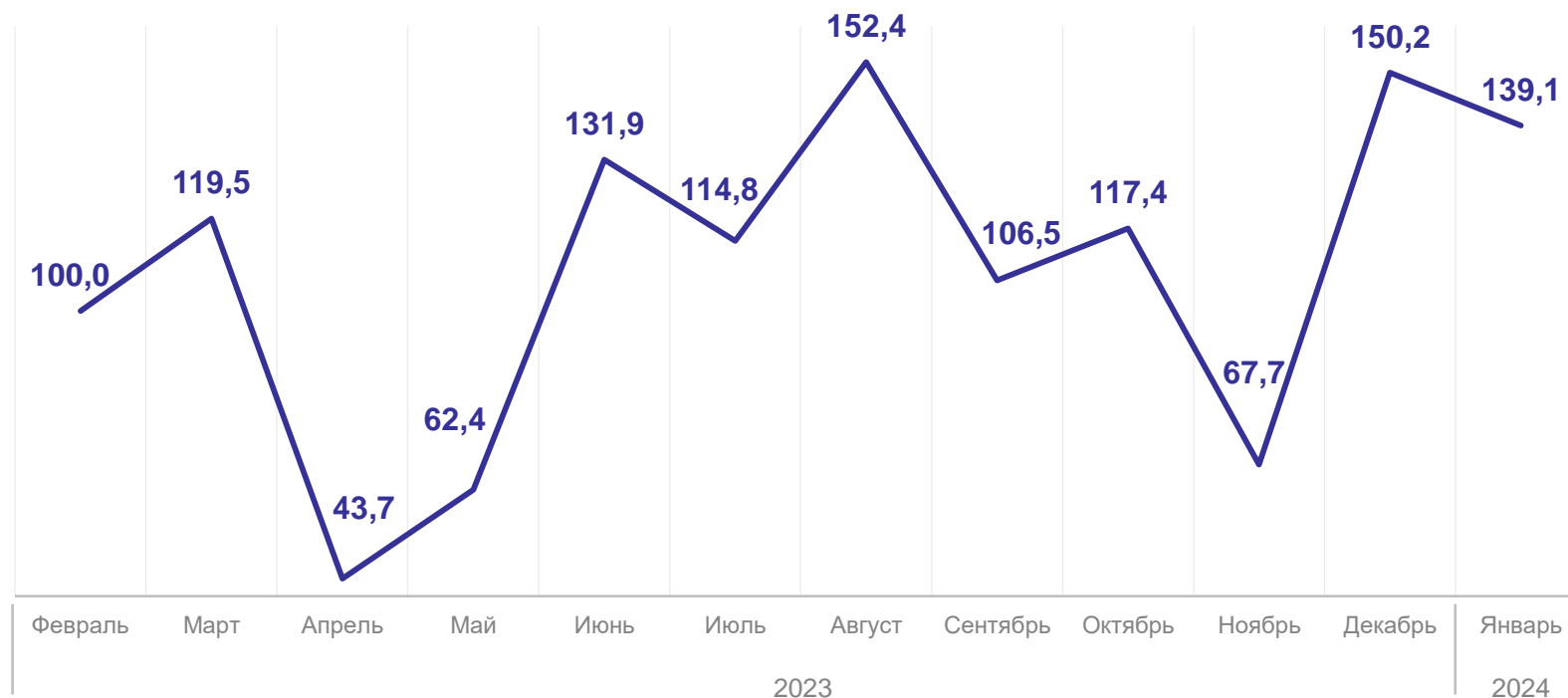
к январю 2023 года

**в 2,8 р.**

январь 2024 года  
к декабрю 2023 года

**92,6%**

тыс. квадратных метров



\*С учётом жилых домов, построенных населением на земельных участках, предназначенных для ведения садоводства.

# 4

## Рынки товаров и услуг

### Оборот розничной торговли

январь 2024 года

**22 652** млн рублей

к январю 2023 года

**108,3%**

в % к предыдущему месяцу



## Оборот общественного питания

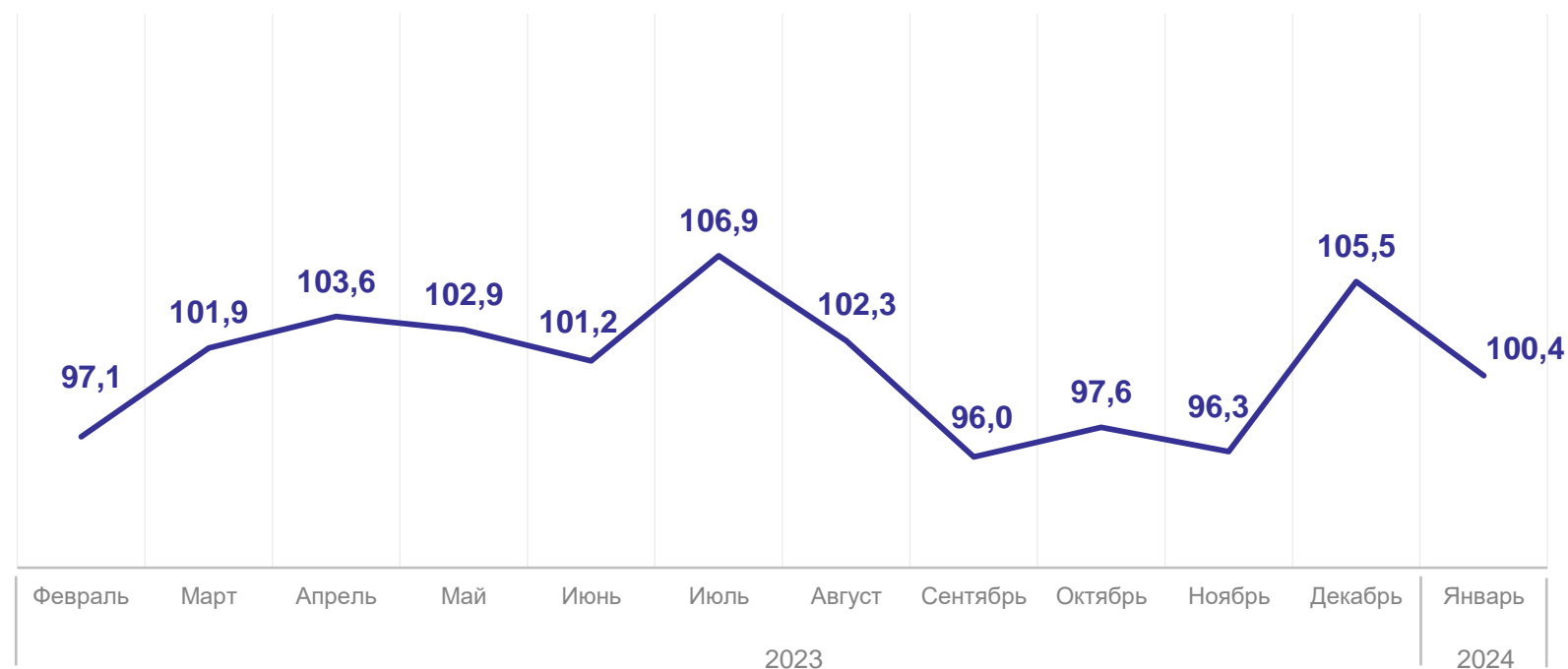
январь 2024 года

**2 610** млн рублей

к январю 2023 года

**111,6%**

в % к предыдущему месяцу



### Объём платных услуг населению

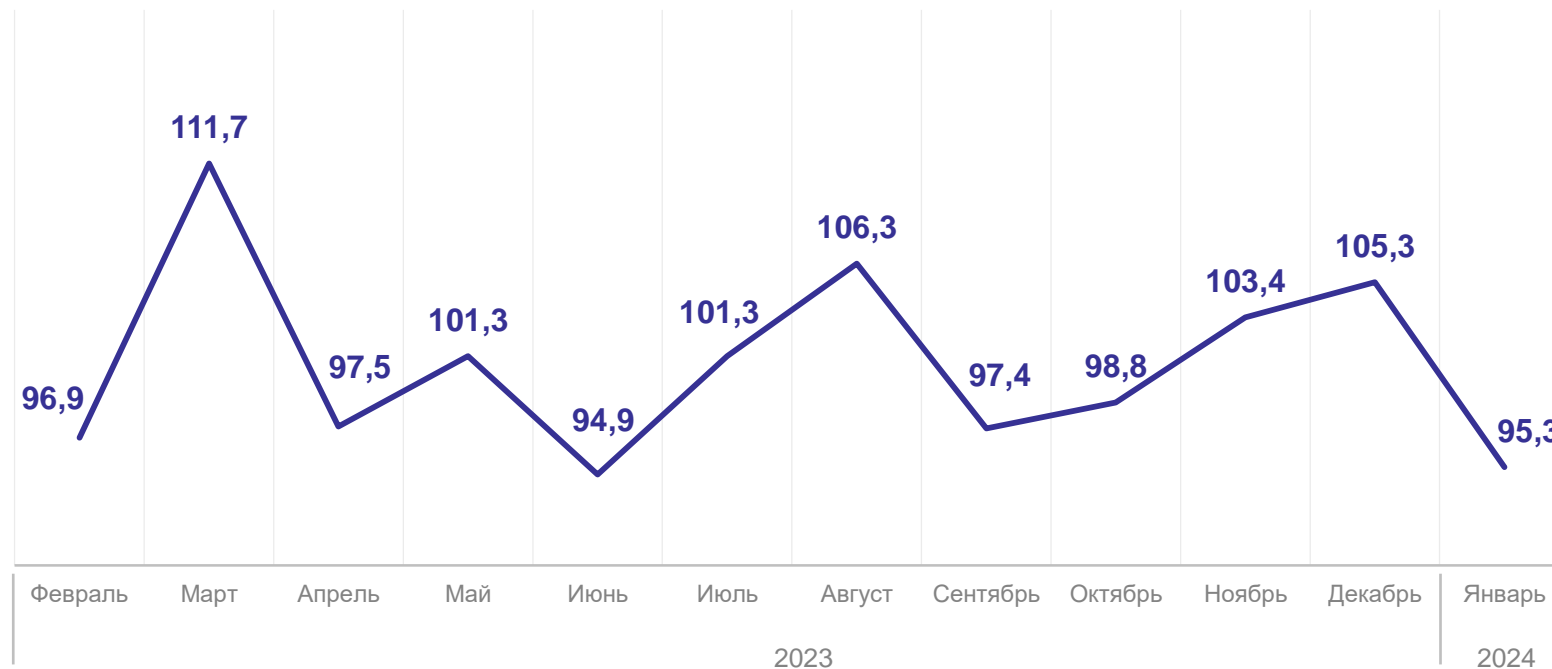
январь 2024 года

**8 233** млн рублей

к январю 2023 года

**108,7%**

в % к предыдущему месяцу



5

Цены



# ИНДЕКСЫ ПОТРЕБИТЕЛЬСКИХ ЦЕН И ТАРИФОВ НА ТОВАРЫ И УСЛУГИ

КАЛИНИНГРАДСТАТ

Январь 2024 года  
в % к декабрю 2023 года

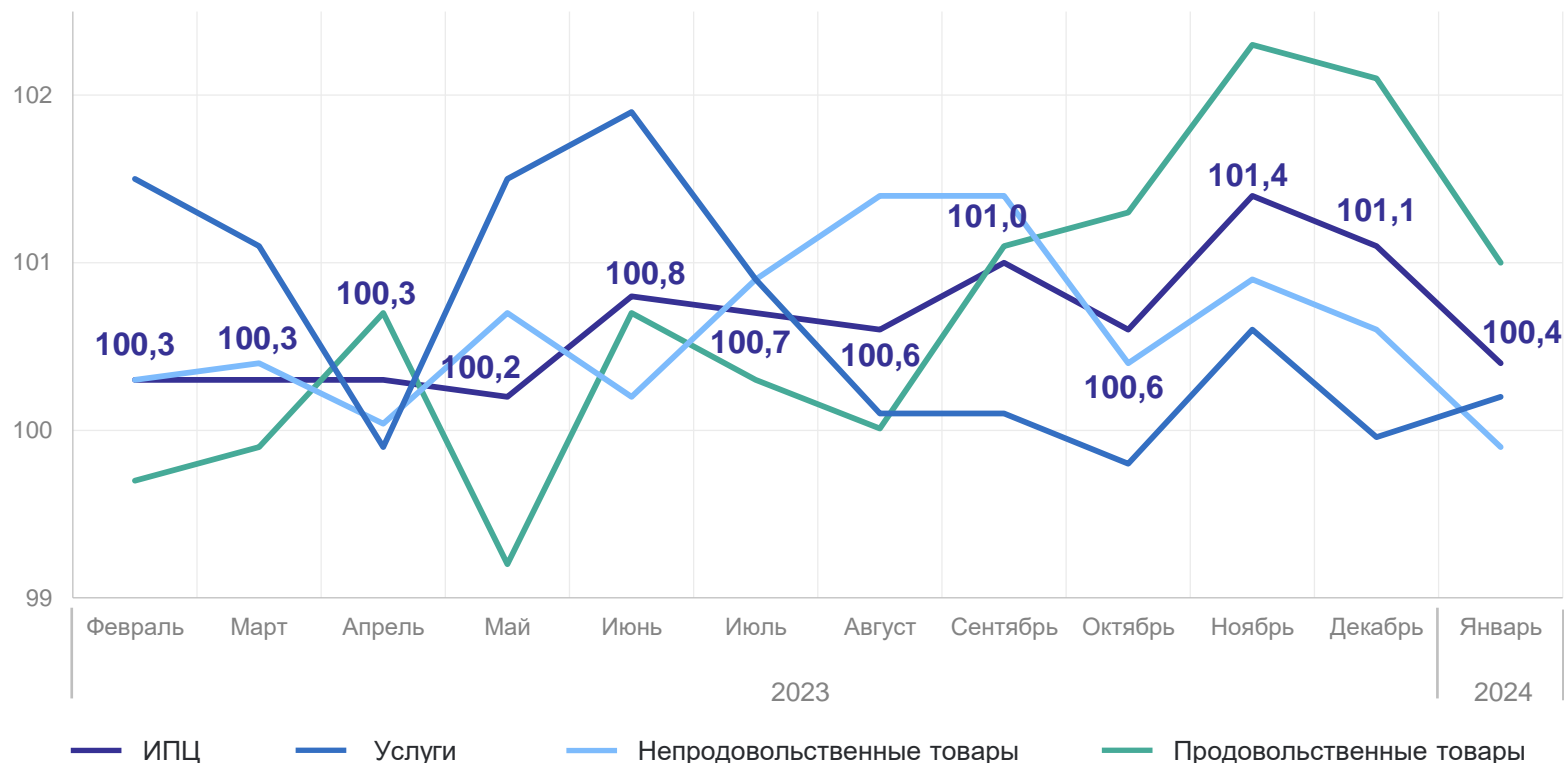
**ИПЦ** **100,4**

Продовольственные товары **101,0**

Непродовольственные  
товары **99,9**

Услуги **100,2**

в % к предыдущему месяцу



# ИНДЕКСЫ ЦЕН НА ОТДЕЛЬНЫЕ ВИДЫ ПРОДОВОЛЬСТВЕННЫХ ТОВАРОВ

январь 2024 года в % к декабрю 2023 года

Свёкла столовая, кг **127,80** ↑

Капуста белокочанная свежая, кг **116,10** ↑

Виноград, кг **112,30** ↑

Груши, кг **110,08** ↑

Морковь, кг **109,55** ↑

Картофель, кг **108,34** ↑

Чеснок, кг **90,08** ↓

Апельсины, кг **93,61** ↓

Крупа гречневая-ядрица, кг **95,20** ↓

Сухофрукты, кг **96,20** ↓

Чай зеленый, кг **97,29** ↓

Рыба мороженая неразделанная, кг **97,31** ↓

## КАЛИНИНГРАДСТАТ

Печень говяжья, свиная, кг **100,00** ●

Кофе в организациях быстрого обслуживания, 200 г **100,00** ●

● Повышение    ● Понижение    ● Без изменений

# 6

## Социальная сфера

### Январь – декабрь 2023 года

Среднемесячная номинальная  
начисленная заработная плата

**54 674** рублей

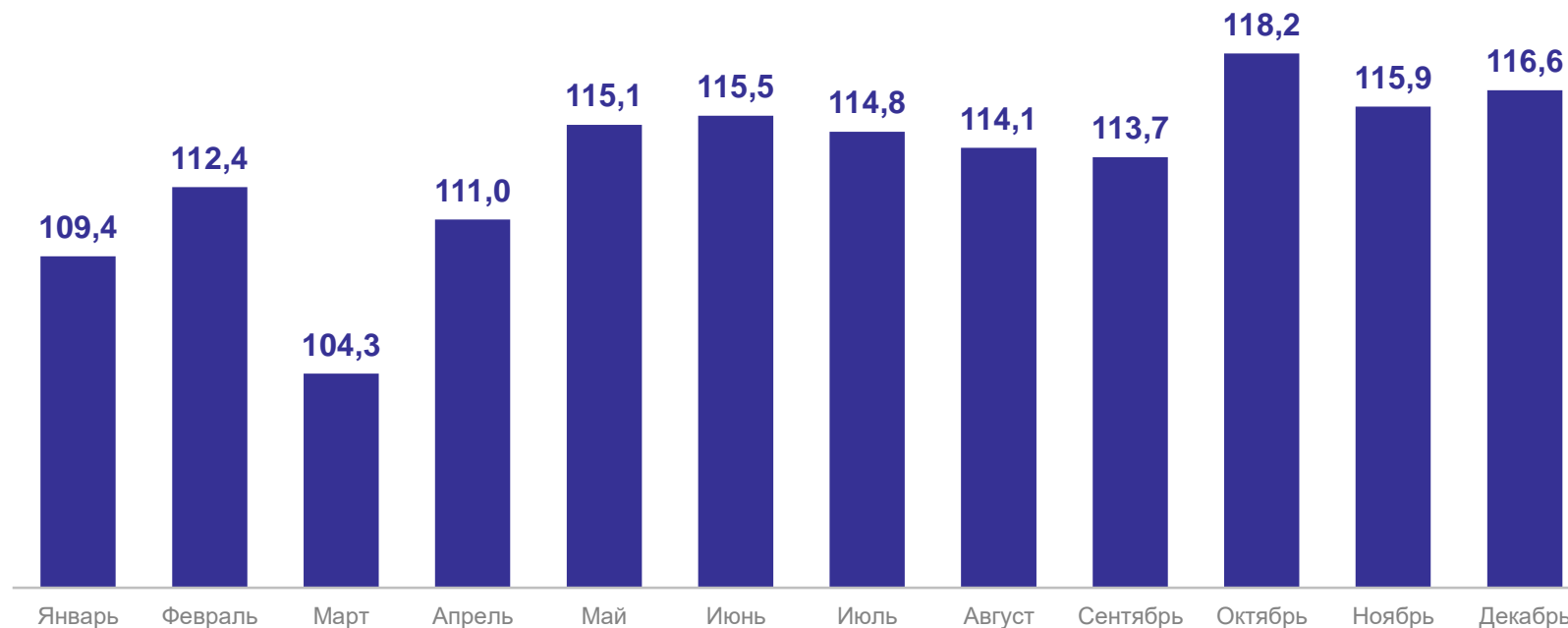
к январю – декабрю 2022

**114,3%**

Реальная заработная плата  
к январю – декабрю 2022 года

**107,4%**

в % к соответствующему месяцу предыдущего года



# БЕЗРАБОТИЦА

по данным Министерства социальной политики Калининградской области

КАЛИНИНГРАДСТАТ

## На конец января 2024 года

Численность незанятых трудовой деятельностью граждан, состоящих на учете в центрах занятости населения

**3 954** человека  
к январю 2023 года

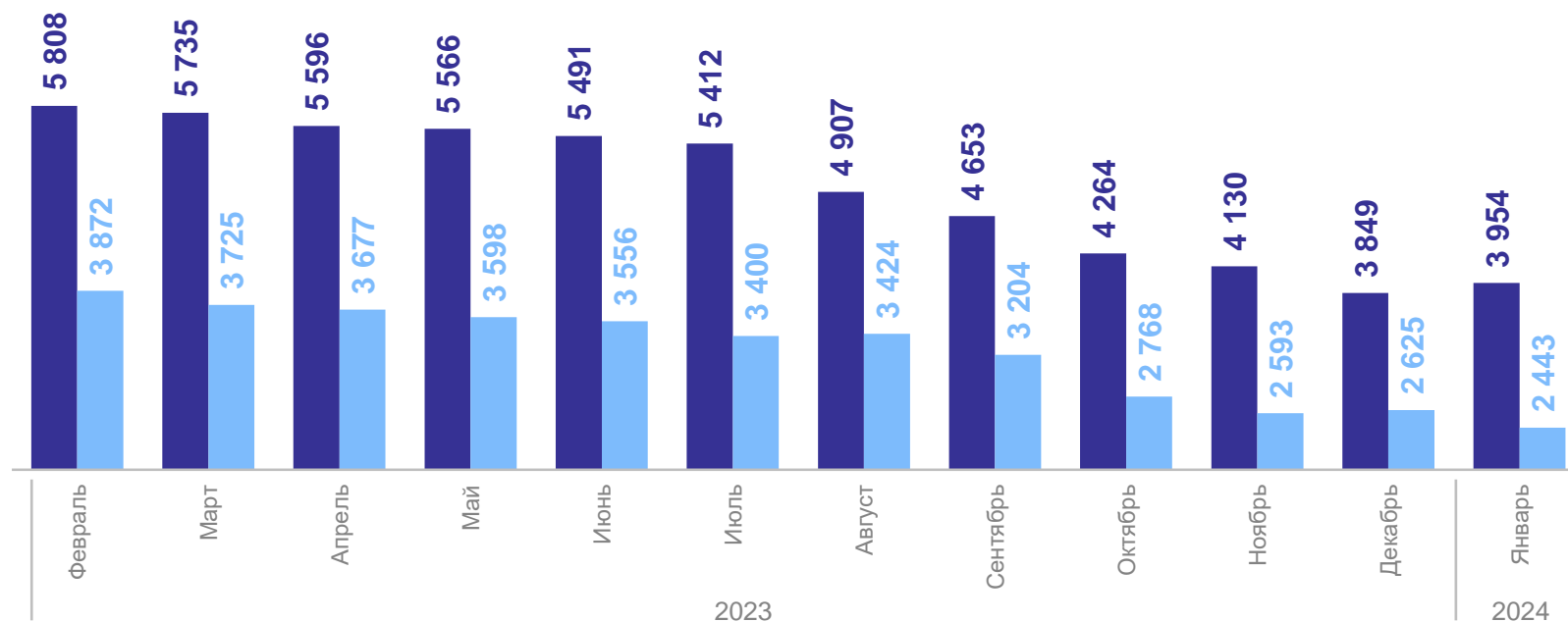
**69,9%**

из них зарегистрированных безработных

**2 443** человека  
к январю 2023 года

**61,0%**

Динамика численности незанятых трудовой деятельностью граждан, состоящих на учете в центрах занятости населения, человек



● Число незанятых трудовой деятельностью граждан

● Из них зарегистрированных безработных

7

Демография

## Январь – декабрь 2023 года

Число родившихся

**7 591** человек

Число умерших

**12 199** человек

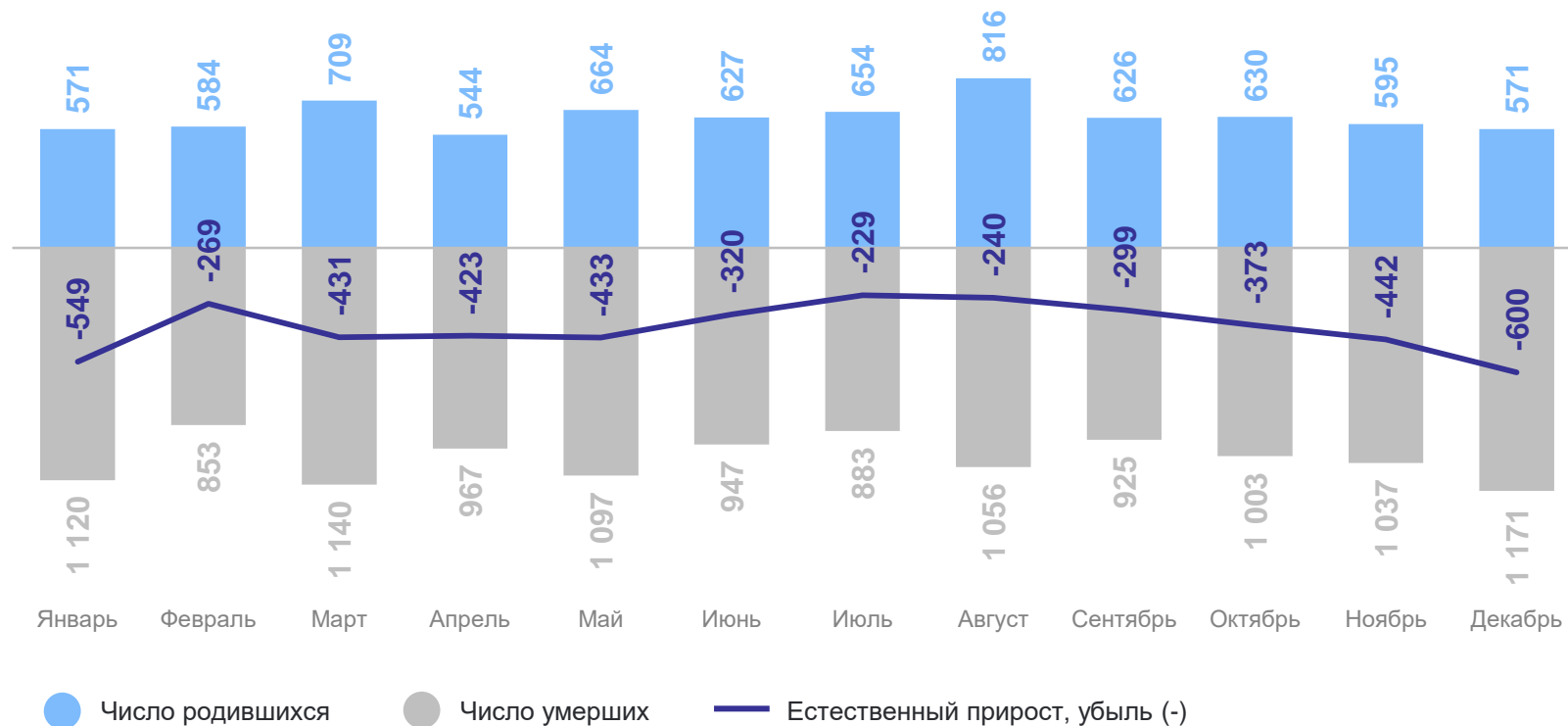
Коэффициент рождаемости

**7,4** на 1 000 человек населения

Коэффициент смертности

**11,8** на 1 000 человек населения

Естественное движение населения, человек



# ЧИСЛО ЗАРЕГИСТРИРОВАННЫХ БРАКОВ И РАЗВОДОВ

единиц

КАЛИНИНГРАДСТАТ

Январь – декабрь 2023 года

Число браков

**7 910** браков

Число разводов

**5 909** разводов

Коэффициент брачности

**7,7** на 1 000 человек населения

Коэффициент разводимости

**5,7** на 1 000 человек населения

