



ФЕДЕРАЛЬНАЯ СЛУЖБА
ГОСУДАРСТВЕННОЙ СТАТИСТИКИ

Основные экономические и социальные показатели Калининградской области



Январь-сентябрь 2023 года



ФЕДЕРАЛЬНАЯ СЛУЖБА
ГОСУДАРСТВЕННОЙ СТАТИСТИКИ

Основные экономические и социальные показатели

Калининградская область

Январь-сентябрь 2023 года

- 01 Индекс промышленного производства
- 02 Сельское хозяйство
- 03 Строительство
- 04 Оборот розничной торговли
- 05 Оборот общественного питания
- 06 Объём платных услуг населению
- 07 Индексы цен и тарифов
- 08 Индексы цен на отдельные виды продовольственных товаров
- 09 Среднемесячная номинальная начисленная заработная плата
- 10 Естественное движение населения



ИНДЕКСЫ ПРОМЫШЛЕННОГО ПРОИЗВОДСТВА

Январь-сентябрь 2023 года
в % к январю-сентябрю 2022 года



Индекс промышленного
производства

91,5



Добыча полезных ископаемых

93,1



Обработывающие производства

91,7



Обеспечение электрической энергией,
газом и паром; кондиционирование
воздуха

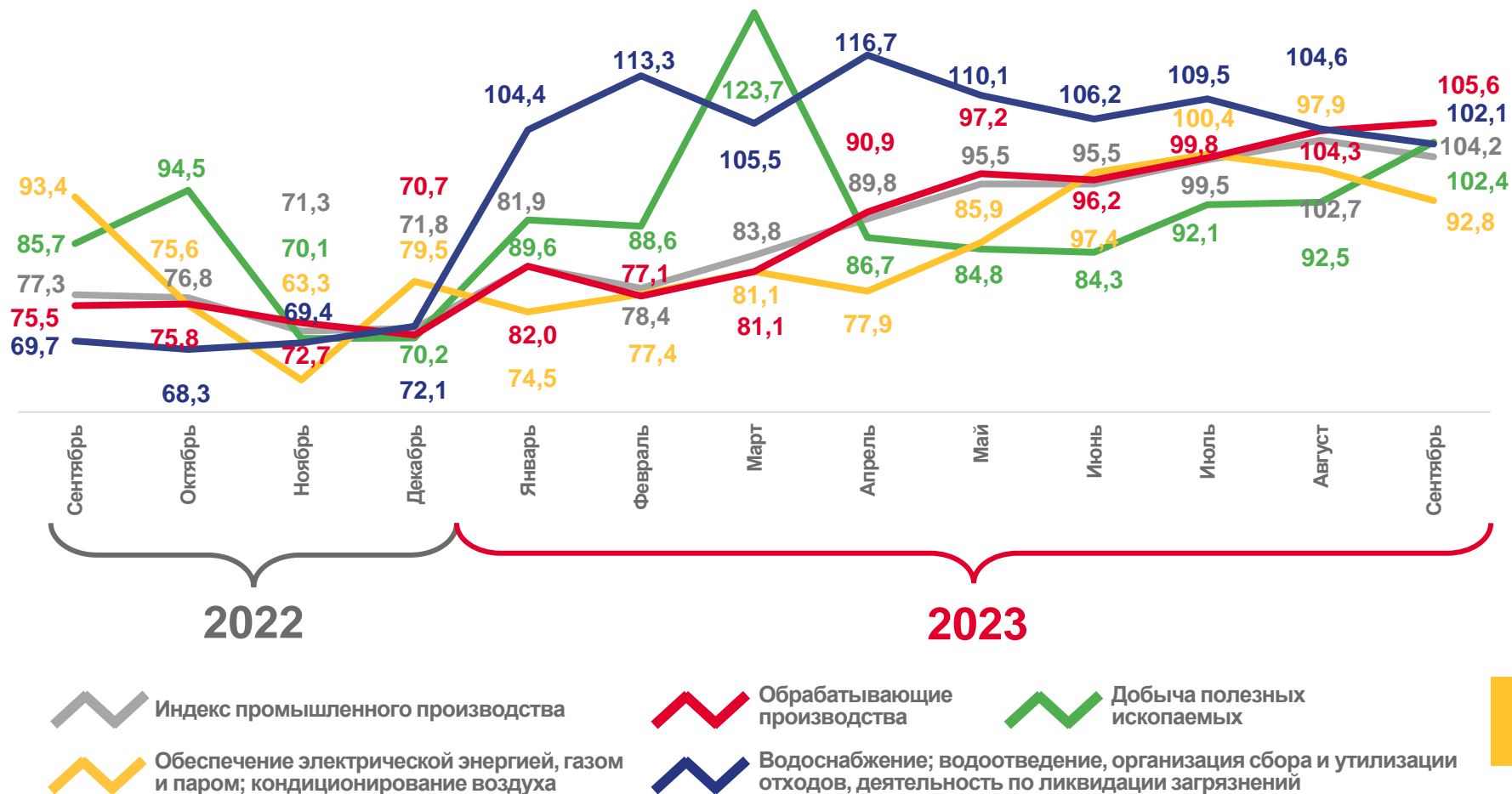
84,5



Водоснабжение; водоотведение,
организация сбора и утилизации
отходов, деятельность
по ликвидации загрязнений

107,9

в % к соответствующему месяцу предыдущего года





СЕЛЬСКОЕ ХОЗЯЙСТВО

Хозяйства всех категорий

Производство основных видов продукции животноводства в январе-сентябре 2023 года

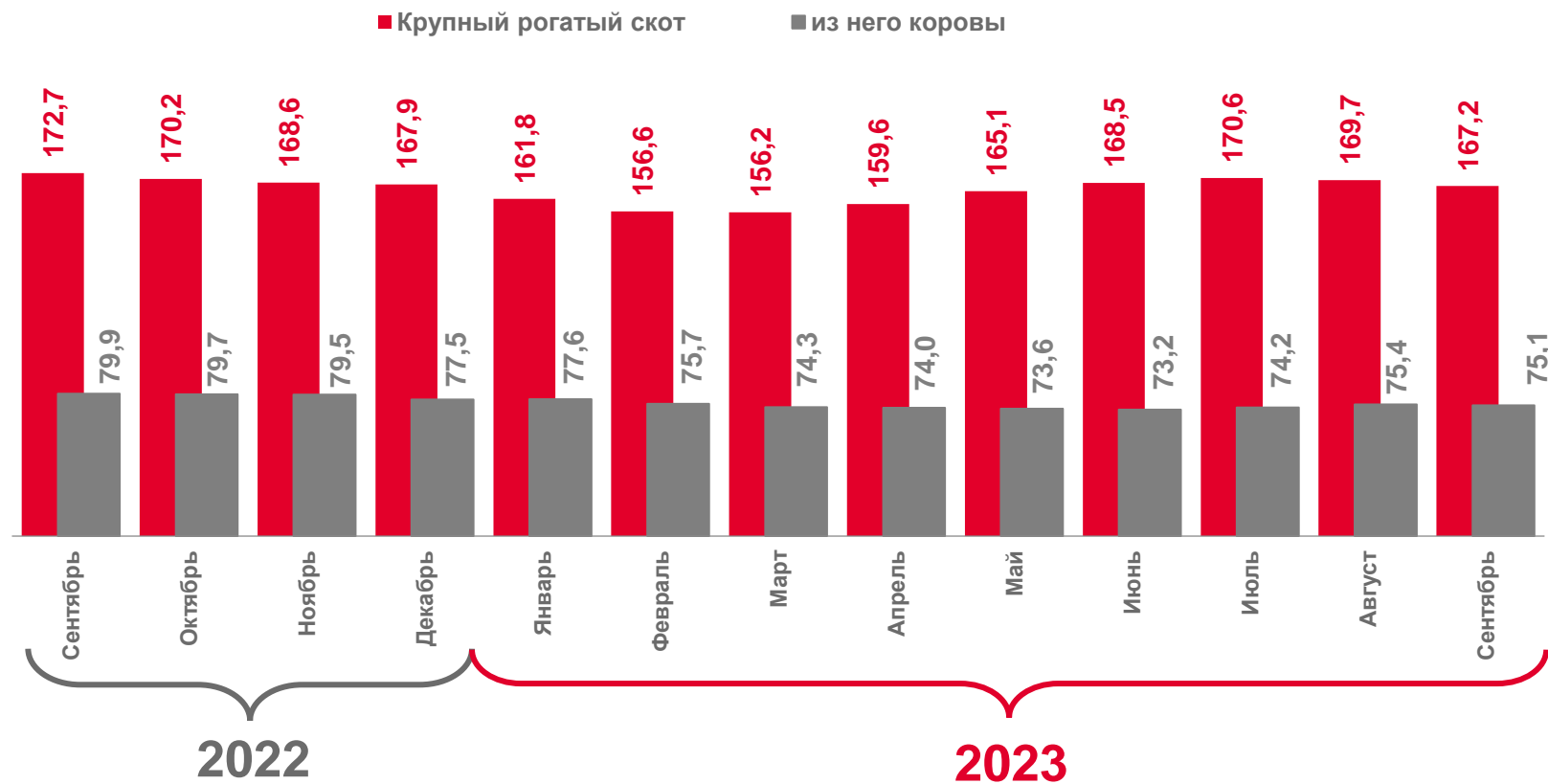


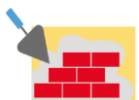
в % к январю-сентябрю 2022 года



Динамика поголовья скота на конец месяца

ТЫС. ГОЛОВ





СТРОИТЕЛЬСТВО

Объём работ, выполненных по виду деятельности «Строительство» в январе-сентябре 2023 года

71,6 млрд рублей

в % к январю-сентябрю 2022 года

112,4%

Ввод в действие общей площади жилых помещений в январе-сентябре 2023 года

881,4 тыс. квадратных метров

в % к январю-сентябрю 2022 года

91,7%





ОБОРОТ РОЗНИЧНОЙ ТОРГОВЛИ

В % К СООТВЕТСТВУЮЩЕМУ МЕСЯЦУ ПРЕДЫДУЩЕГО ГОДА

2023 год

| | |
|----------|-------|
| Сентябрь | 106,4 |
| Август | 106,6 |
| Июль | 104,9 |
| Июнь | 102,4 |
| Май | 104,3 |
| Апрель | 101,8 |
| Март | 93,2 |
| Февраль | 92,3 |
| Январь | 94,1 |

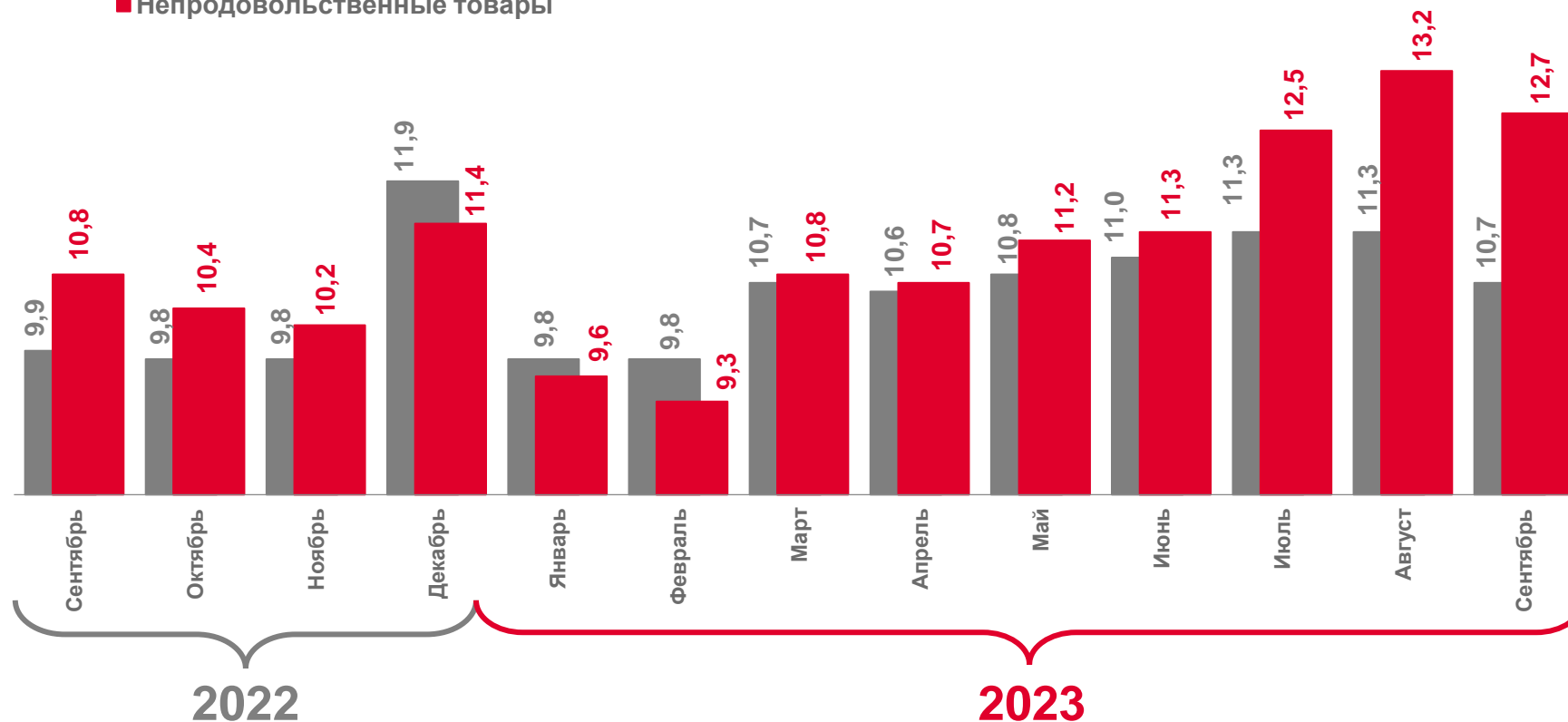
2022 год

| | |
|----------|-------|
| Декабрь | 91,9 |
| Ноябрь | 100,8 |
| Октябрь | 92,0 |
| Сентябрь | 94,2 |

Оборот розничной торговли пищевыми продуктами, включая напитки, и табачными изделиями, непродовольственными товарами

■ Пищевые продукты, включая напитки, и табачные изделия
■ Непродовольственные товары

млрд рублей





ОБОРОТ ОБЩЕСТВЕННОГО ПИТАНИЯ

В % К СООТВЕТСТВУЮЩЕМУ МЕСЯЦУ ПРЕДЫДУЩЕГО ГОДА

2023 год

Сентябрь **116,0**

Август **115,8**

Июль **113,0**

Июнь **120,0**

Май **120,9**

Апрель **118,6**

Март **123,5**

Февраль **123,5**

Январь **123,1**

2022 год

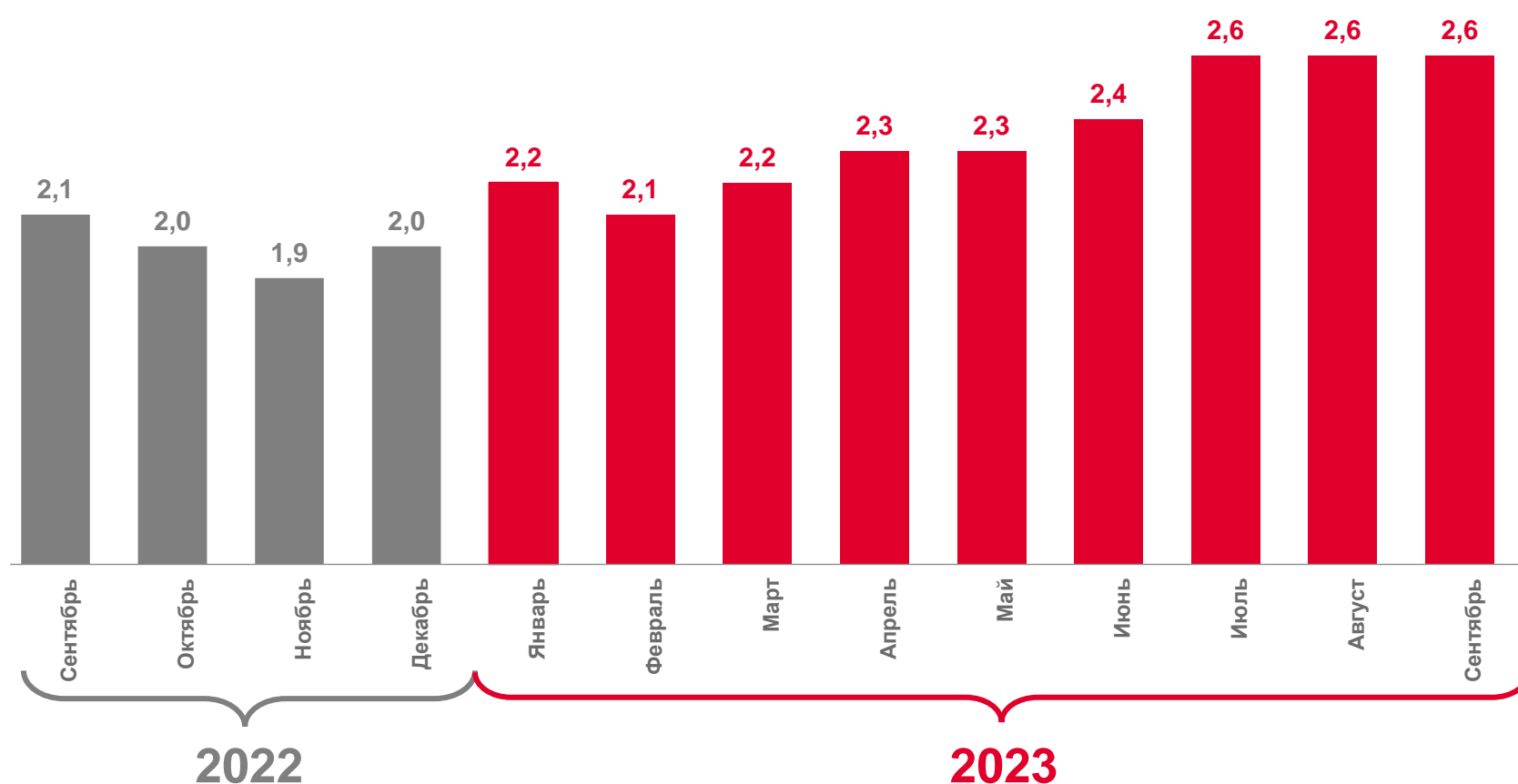
Декабрь **117,5**

Ноябрь **131,6**

Октябрь **106,7**

Сентябрь **108,0**

млрд рублей



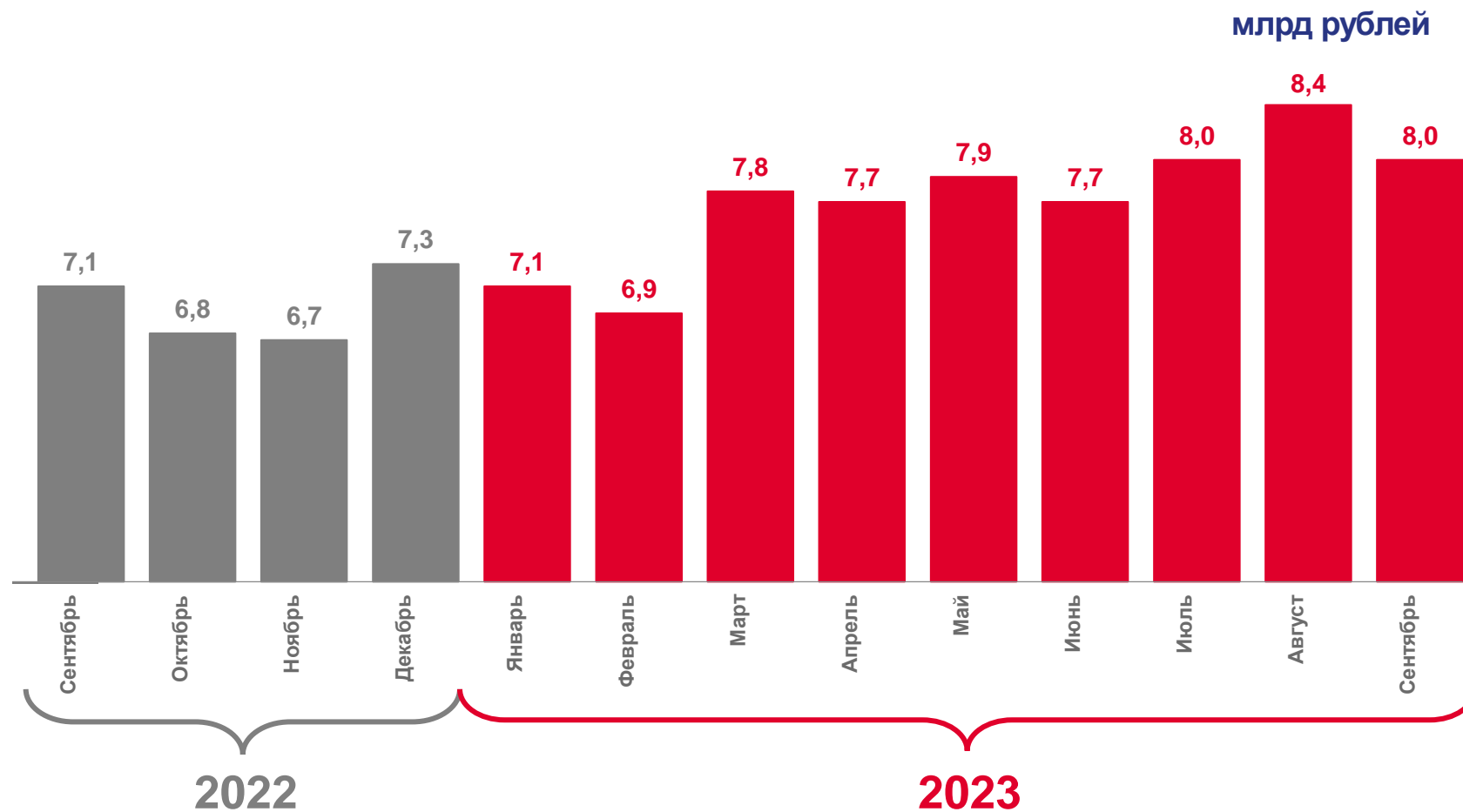


ОБЪЁМ ПЛАТНЫХ УСЛУГ НАСЕЛЕНИЮ

В % К СООТВЕТСТВУЮЩЕМУ МЕСЯЦУ ПРЕДЫДУЩЕГО ГОДА

2023 год

| | |
|----------|-------|
| Сентябрь | 101,5 |
| Август | 103,7 |
| Июль | 102,3 |
| Июнь | 100,0 |
| Май | 106,0 |
| Апрель | 103,9 |
| Март | 102,3 |
| Февраль | 101,1 |
| Январь | 101,5 |
| Декабрь | 101,3 |
| 2022 год | |
| Ноябрь | 104,3 |
| Октябрь | 99,7 |
| Сентябрь | 101,3 |





ИНДЕКСЫ ЦЕН И ТАРИФОВ

Сентябрь 2023 года
в % к сентябрю 2022 года



Индекс потребительских цен **106,9**



Индекс цен производителей
промышленных товаров **104,2**

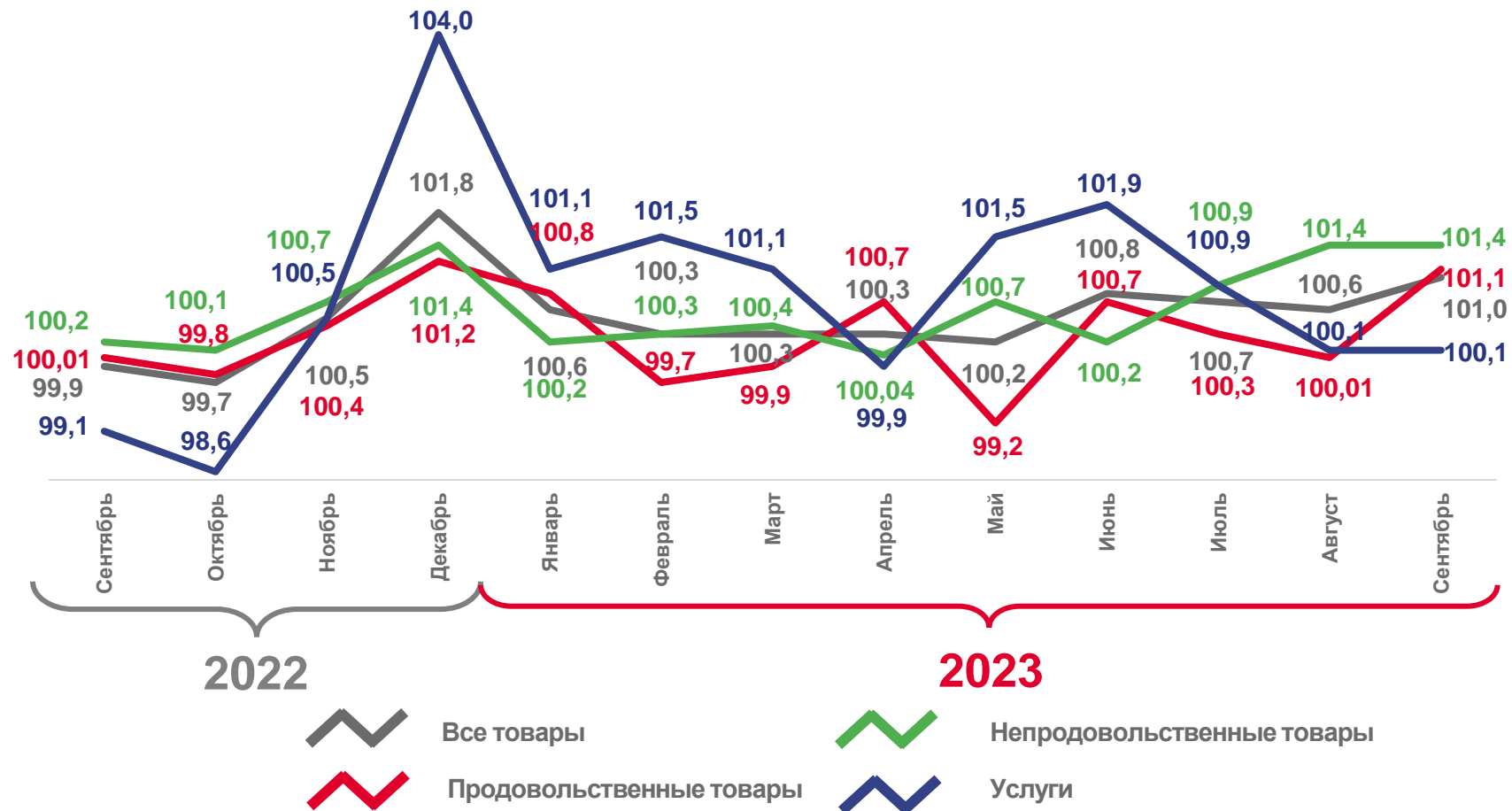


Индекс тарифов
на грузовые перевозки **108,2**



Индекс цен производителей
сельскохозяйственной
продукции **106,7**

Индекс потребительских цен на товары и услуги в % к предыдущему месяцу





ИНДЕКСЫ ЦЕН НА ОТДЕЛЬНЫЕ ВИДЫ ПРОДОВОЛЬСТВЕННЫХ ТОВАРОВ

СЕНТЯБРЬ 2023 ГОДА В % К ПРЕДЫДУЩЕМУ МЕСЯЦУ

ТОП 5 ПОНИЖЕНИЯ ЦЕН



Капуста
белокочанная свежая



57,8



Морковь



71,8



Картофель



73,6



Лук репчатый



87,0



Свёкла столовая



88,2

ТОП 5 ПОВЫШЕНИЯ ЦЕН



Помидоры свежие



133,7



Огурцы свежие



124,0



Яйца куриные



114,9



Бананы



108,3



Чеснок



108,0





СРЕДНЕМЕСЯЧНАЯ НОМИНАЛЬНАЯ НАЧИСЛЕННАЯ ЗАРАБОТНАЯ ПЛАТА

Среднемесячная номинальная начисленная заработная плата за январь-август 2023 года

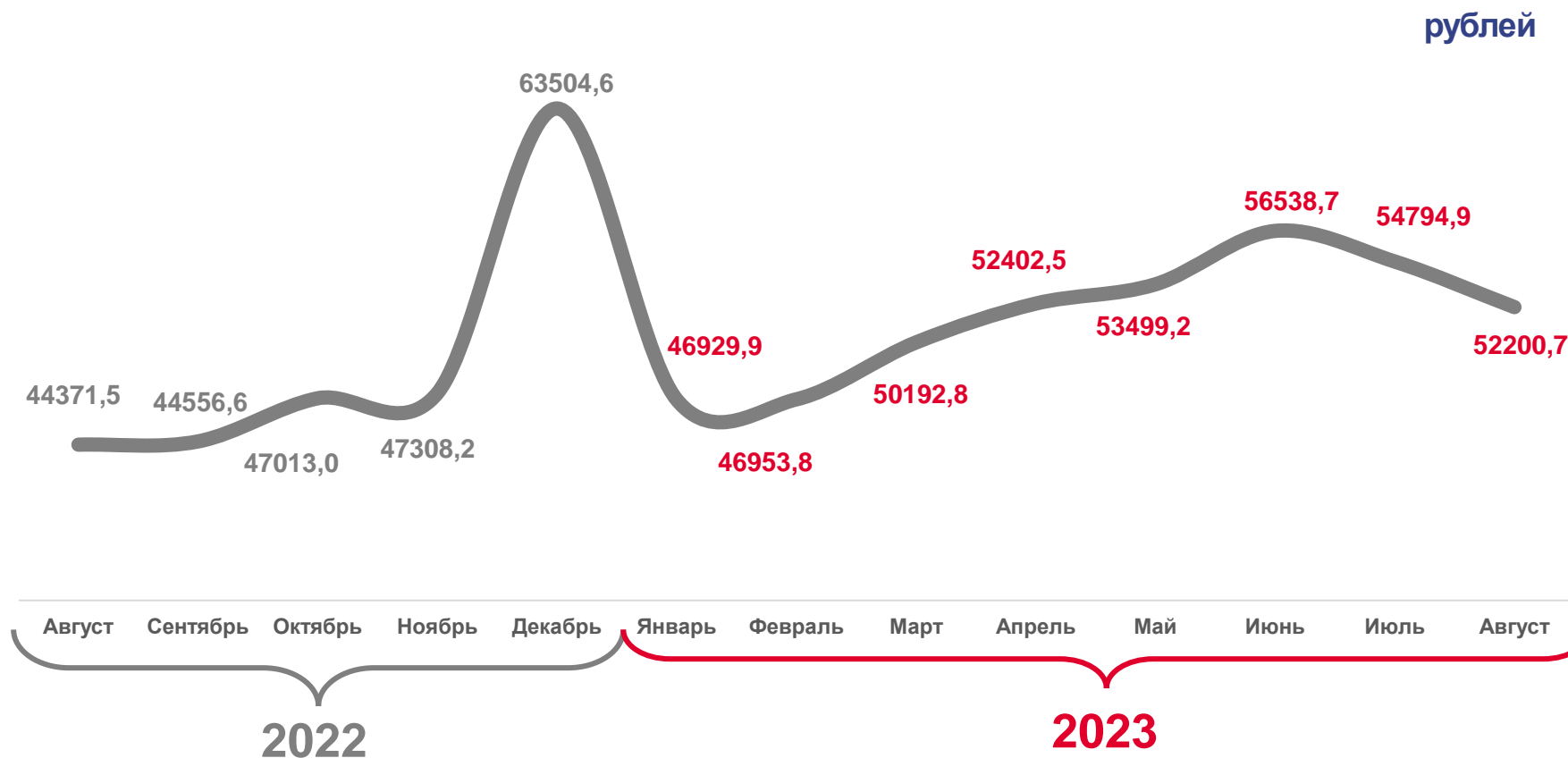
52 094,9 рубль

в % к январю-августу 2022 года

113,0%

Реальная заработная плата за январь-август 2023 года в % к январю-августу 2022 года

107,0%





ЕСТЕСТВЕННОЕ ДВИЖЕНИЕ НАСЕЛЕНИЯ

Естественный прирост (убыль) населения
в январе-августе 2023 года

- 2 894 человека

Коэффициент естественного прироста
(убыли) в январе-августе 2023 года

- 4,2 ‰ в расчете
на 1 000 человек населения

Число зарегистрированных родившихся
за январь-август 2023 года

5 169 человек

Коэффициент рождаемости
за январь-август 2023 года

7,5 ‰ в расчете
на 1 000 человек населения

Число зарегистрированных умерших
за январь-август 2023 года

8 063 человека

Коэффициент смертности
за январь-август 2023 года

11,7 ‰ в расчете
на 1 000 человек населения

