



ФЕДЕРАЛЬНАЯ СЛУЖБА  
ГОСУДАРСТВЕННОЙ СТАТИСТИКИ

# Основные экономические и социальные показатели Калининградской области



Январь 2023 года



ФЕДЕРАЛЬНАЯ СЛУЖБА  
ГОСУДАРСТВЕННОЙ СТАТИСТИКИ

# Основные экономические и социальные показатели

Калининградская область

Январь 2023 года

- 01 ИНДЕКС ПРОМЫШЛЕННОГО ПРОИЗВОДСТВА
- 02 СЕЛЬСКОЕ ХОЗЯЙСТВО
- 03 СТРОИТЕЛЬСТВО
- 04 ОБОРОТ РОЗНИЧНОЙ ТОРГОВЛИ
- 05 ОБОРОТ ОБЩЕСТВЕННОГО ПИТАНИЯ
- 06 ОБЪЁМ ПЛАТНЫХ УСЛУГ НАСЕЛЕНИЮ
- 07 ИНДЕКСЫ ЦЕН И ТАРИФОВ
- 08 ИНДЕКСЫ ЦЕН НА ОТДЕЛЬНЫЕ ВИДЫ ПРОДОВОЛЬСТВЕННЫХ ТОВАРОВ
- 09 СРЕДНЕМЕСЯЧНАЯ НОМИНАЛЬНАЯ НАЧИСЛЕННАЯ ЗАРАБОТНАЯ ПЛАТА
- 10 ЕСТЕСТВЕННОЕ ДВИЖЕНИЕ НАСЕЛЕНИЯ

\* Ежемесячные данные оперативной статистики





# ИНДЕКСЫ ПРОМЫШЛЕННОГО ПРОИЗВОДСТВА

Январь 2023 года  
в % к декабрю 2022 года



ИПП

82,7



Добыча полезных ископаемых

94,8



Обработывающие производства

82,0

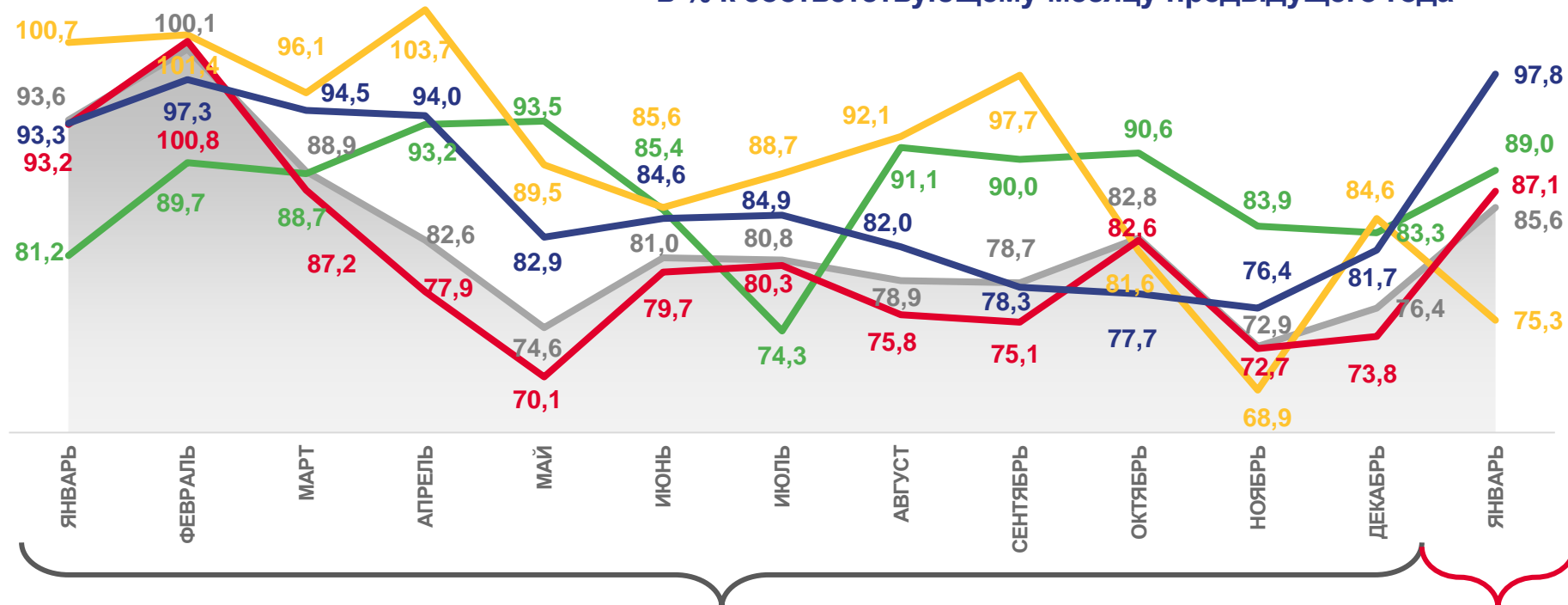
Обеспечение электрической энергией,  
газом и паром; кондиционирование  
воздуха

81,8

Водоснабжение; водоотведение,  
организация сбора и утилизации отходов,  
деятельность по  
ликвидации загрязнений

87,2

в % к соответствующему месяцу предыдущего года



2022

2023



Индекс промышленного производства

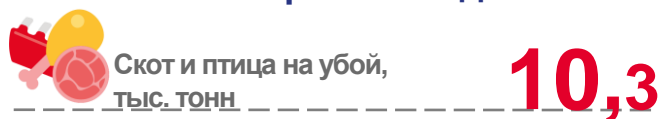
Обработывающие  
производстваДобыча полезных  
ископаемыхОбеспечение электрической энергией,  
газом и паром;  
кондиционирование воздухаВодоснабжение; водоотведение,  
организация сбора и утилизации  
отходов, деятельность по  
ликвидации загрязнений



# СЕЛЬСКОЕ ХОЗЯЙСТВО

Хозяйства всех категорий

## Производство основных видов продукции животноводства в январе 2023 года

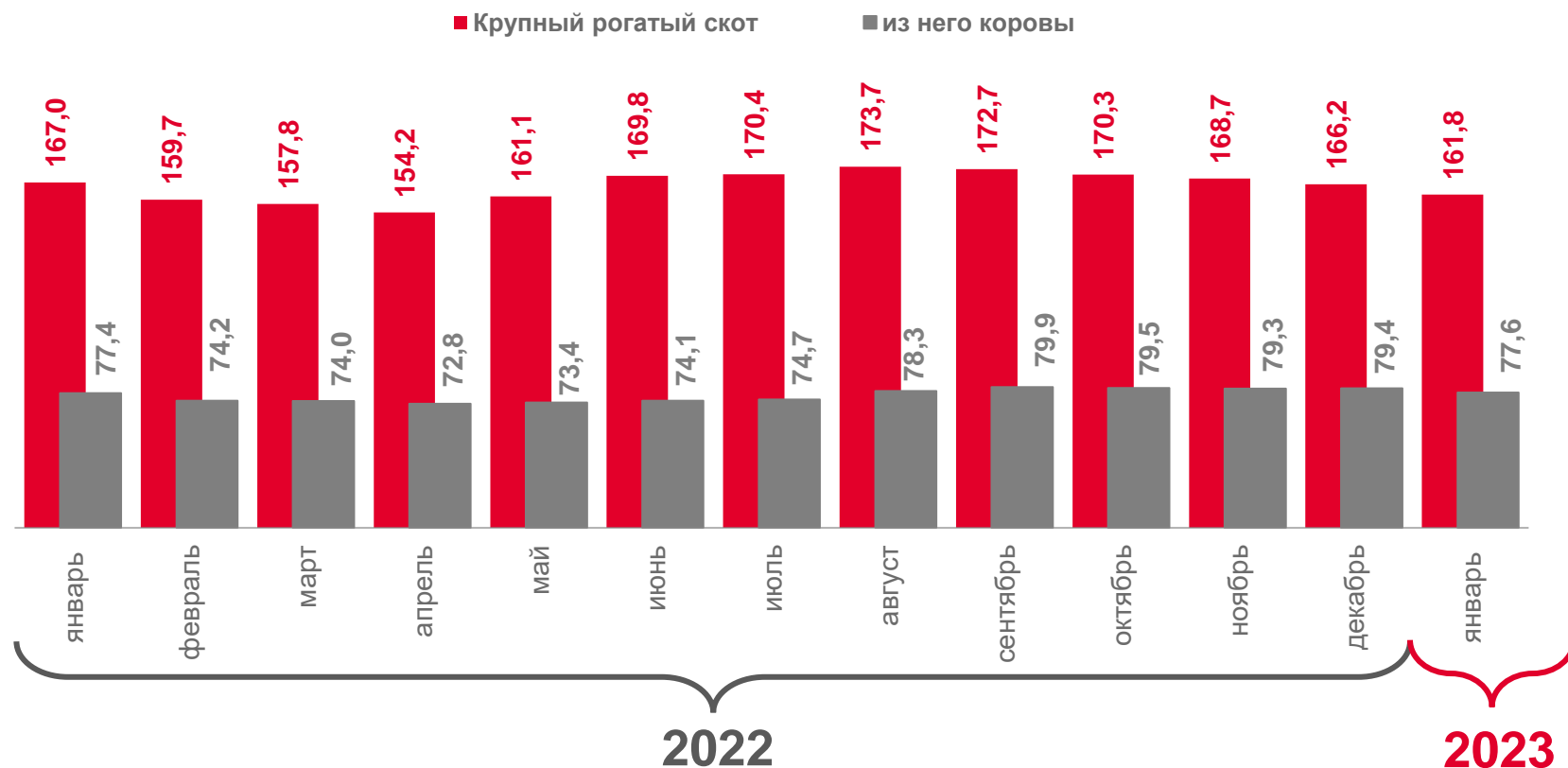


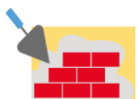
в % январю 2022 года



## Динамика поголовья скота на конец месяца

тыс. голов





# СТРОИТЕЛЬСТВО

Объём работ, выполненных по виду деятельности «Строительство» в январе 2023 года

**2,8** млрд рублей

в % к январю 2022 года

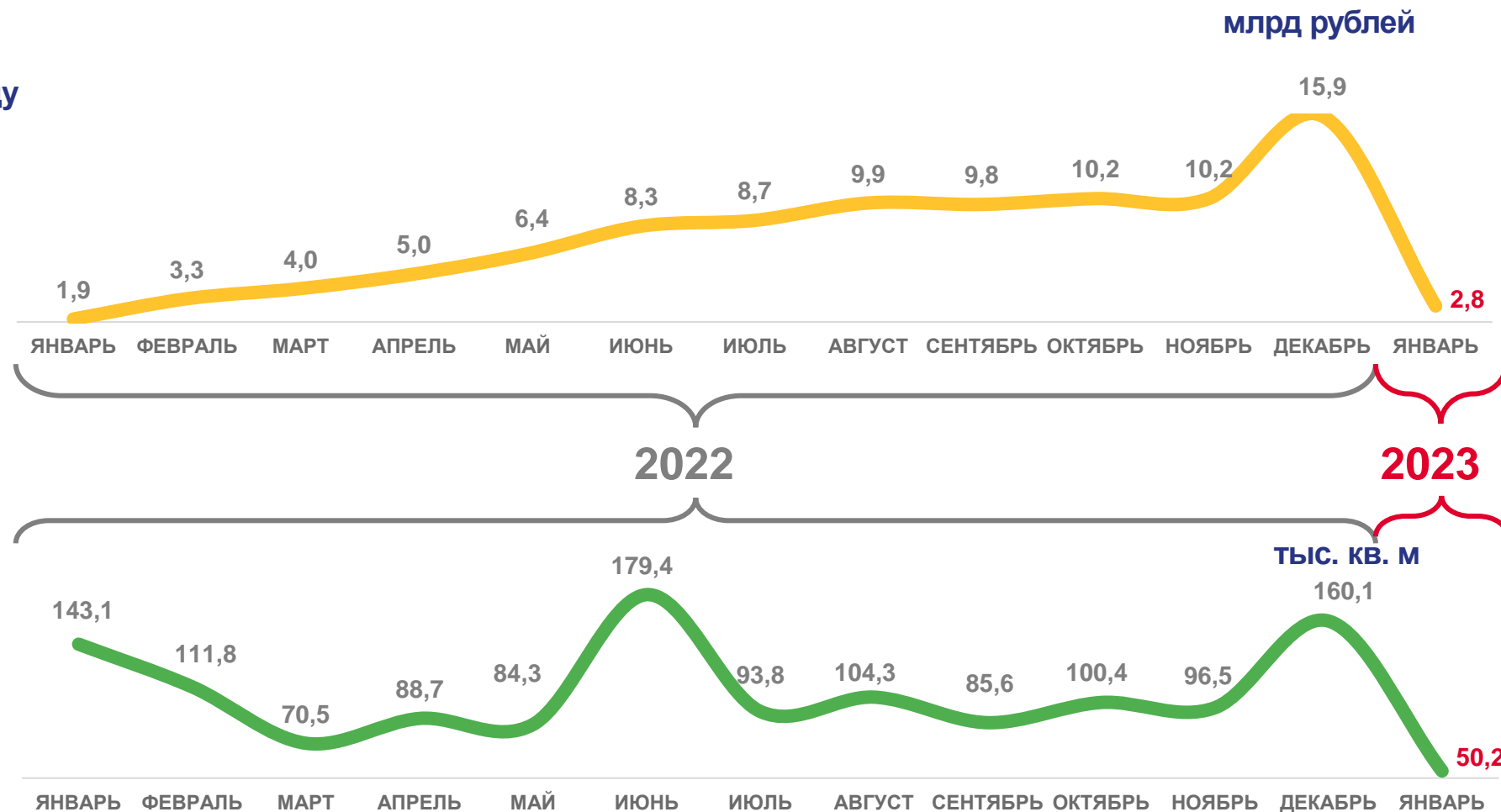
**127,9%**

Ввод в действие общей площади жилых домов в январе 2023 года

**50,2** тыс. квадратных метров

в % к январю 2022 года

**35,1%**





# ОБОРОТ РОЗНИЧНОЙ ТОРГОВЛИ

В % К СООТВЕТСТВУЮЩЕМУ МЕСЯЦУ ПРЕДЫДУЩЕГО ГОДА

2023 год

Январь — 95,3

2022 год

Декабрь — 92,2

Ноябрь — 101,1

Октябрь — 92,3

Сентябрь — 93,6

Август — 94,0

Июль — 93,6

Июнь — 94,0

Май — 93,8

Апрель — 94,8

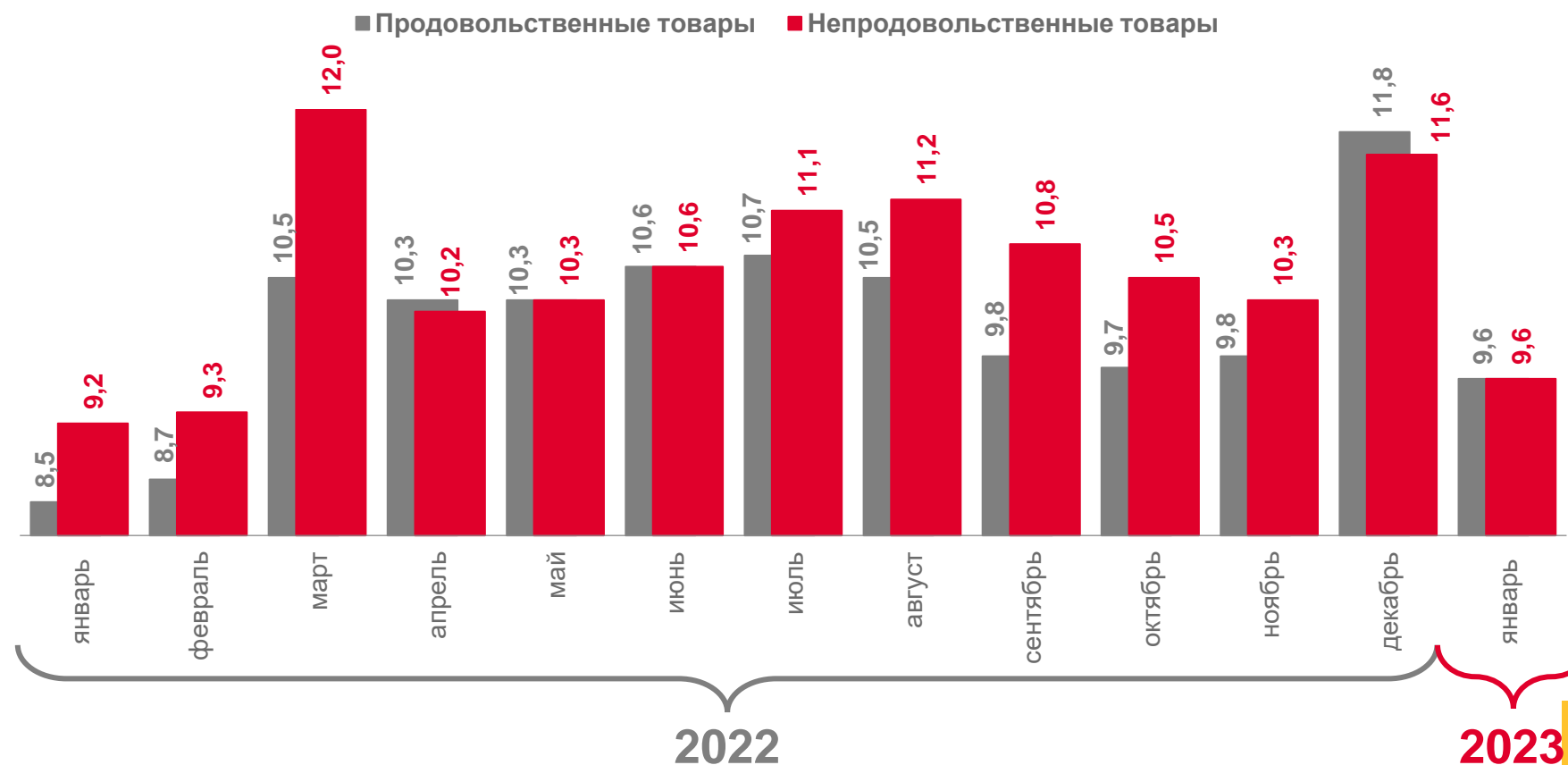
Март — 101,9

Февраль — 102,6

Январь — 100,8

## Оборот розничной торговли продовольственными и непродовольственными товарами

млрд рублей





# ОБОРОТ ОБЩЕСТВЕННОГО ПИТАНИЯ

В % К СООТВЕТСТВУЮЩЕМУ МЕСЯЦУ ПРЕДЫДУЩЕГО ГОДА

2023 год

Январь — 118,5

2022 год

Декабрь — 122,3

Ноябрь — 136,7

Октябрь — 109,5

Сентябрь — 102,5

Август — 105,2

Июль — 106,3

Июнь — 96,8

Май — 96,6

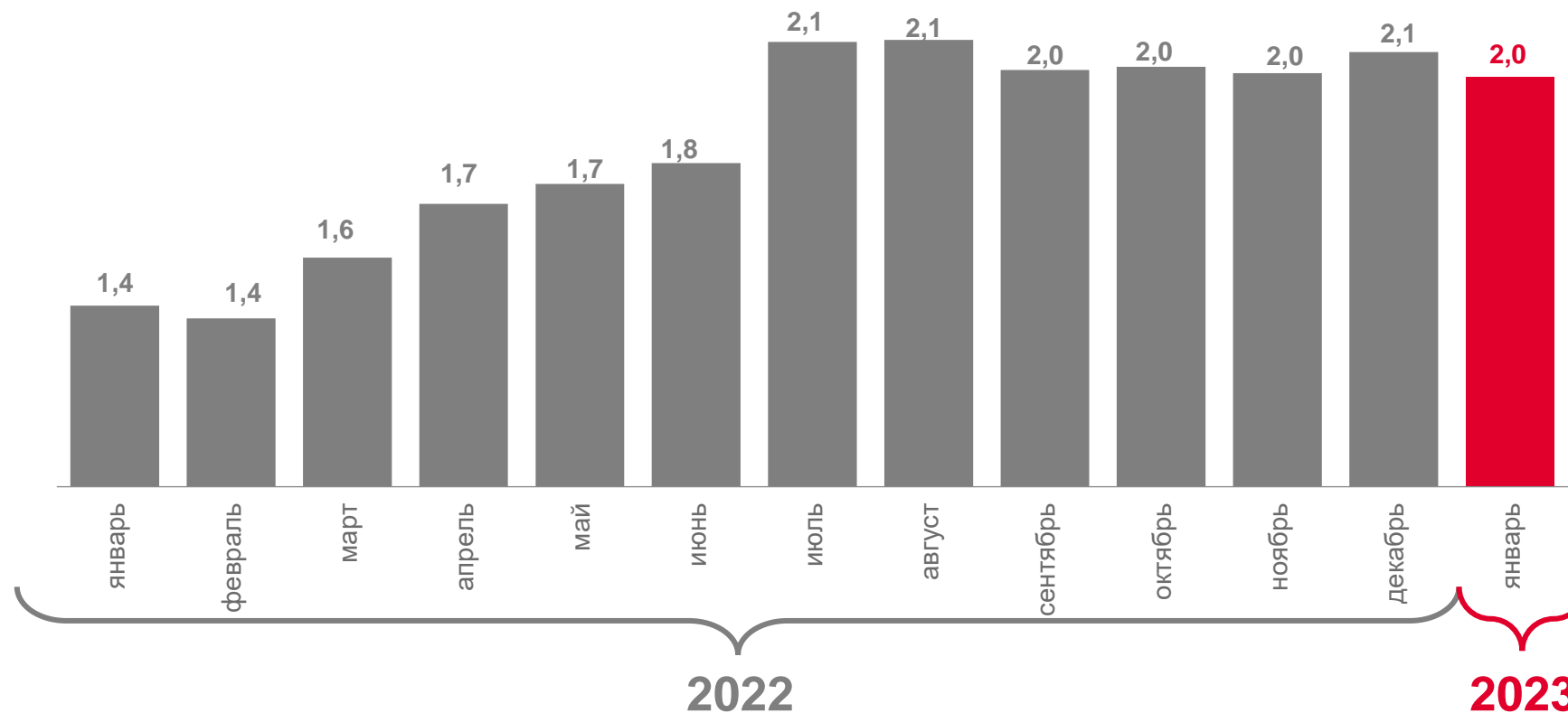
Апрель — 99,6

Март — 112,2

Февраль — 113,4

Январь — 108,0

млрд рублей



2023





# ОБЪЁМ ПЛАТНЫХ УСЛУГ НАСЕЛЕНИЮ

В % К СООТВЕТСТВУЮЩЕМУ МЕСЯЦУ ПРЕДЫДУЩЕГО ГОДА

2023 год

Январь **103,1**

2022 год

Декабрь **100,4**

Ноябрь **104,0**

Октябрь **99,5**

Сентябрь **101,4**

Август **104,0**

Июль **104,2**

Июнь **107,5**

Май **101,4**

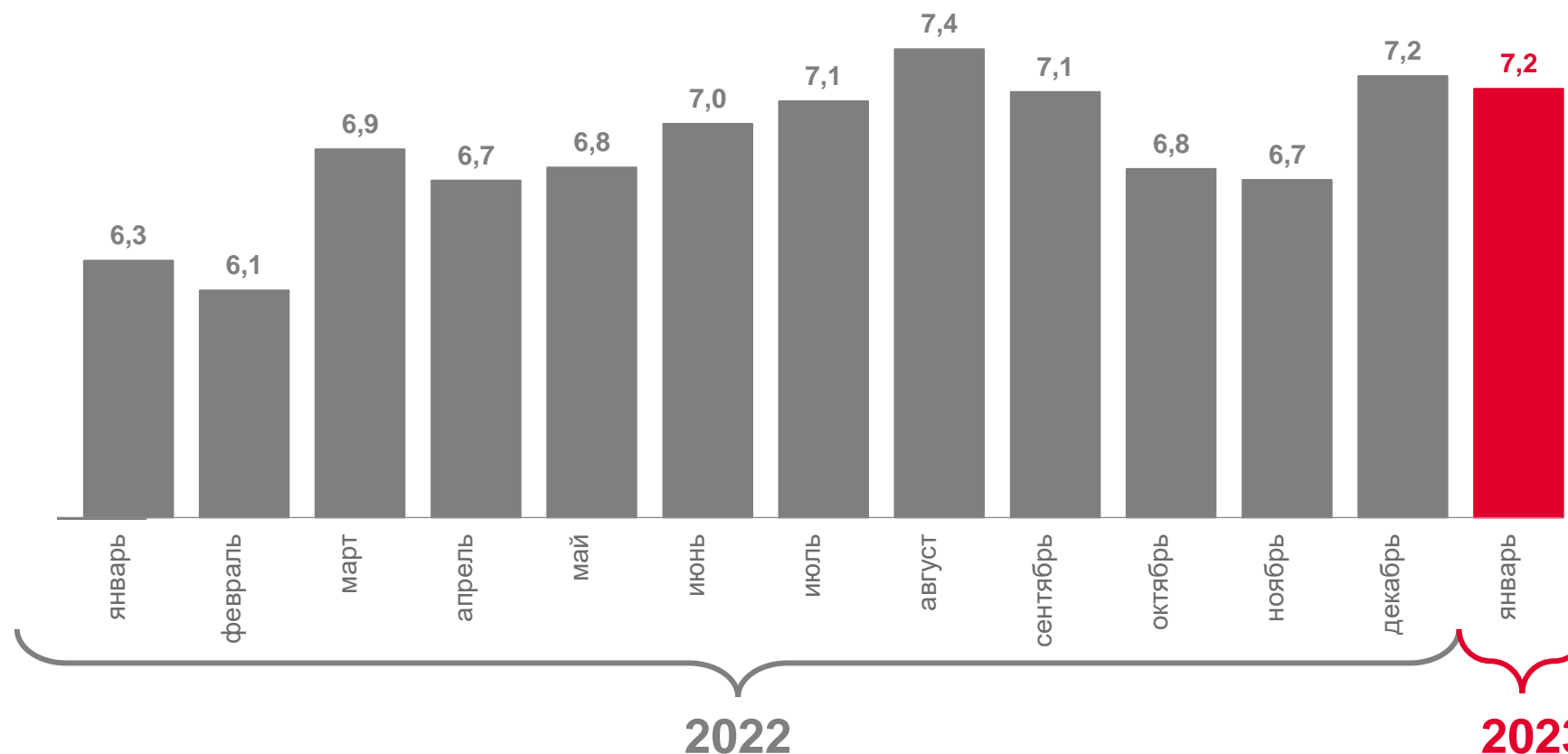
Апрель **104,9**

Март **105,8**

Февраль **103,1**

Январь **107,0**

млрд рублей







# ИНДЕКСЫ ЦЕН И ТАРИФОВ

Январь 2023 года  
в % к январю 2022 года



ИПЦ

## 113,0



Индекс цен производителей  
промышленных товаров

## 105,1



Индекс тарифов  
на грузовые перевозки

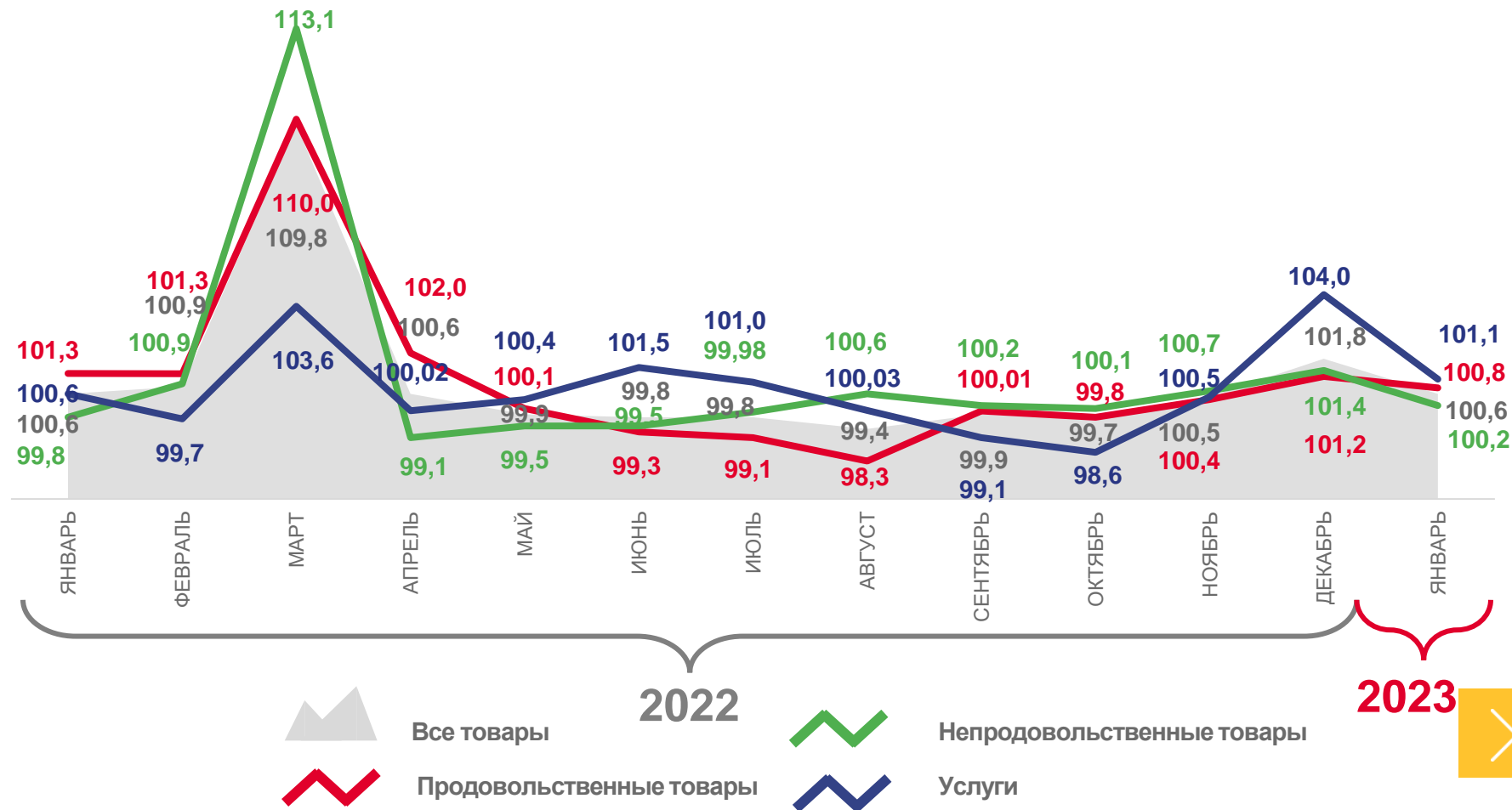
## 108,1



Индекс цен производителей  
сельскохозяйственной  
продукции

## 99,95

Индекс потребительских цен на товары и услуги в % к предыдущему месяцу



2022

2023





# ИНДЕКСЫ ЦЕН НА ОТДЕЛЬНЫЕ ВИДЫ ПРОДОВОЛЬСТВЕННЫХ ТОВАРОВ

ЯНВАРЬ 2023 ГОДА В % К ПРЕДЫДУЩЕМУ МЕСЯЦУ

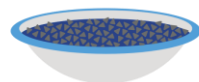
## ТОП 5 ПОНИЖЕНИЯ ЦЕН



Орехи



90,4



Крупа гречневая-ядрица



92,1



Рыба мороженая  
разделанная (кроме  
лососевых пород)



93,9



Чай черный байховый



95,1



Яйца куриные



95,3

## ТОП 5 ПОВЫШЕНИЯ ЦЕН



Огурцы свежие



146,5



Виноград



116,7



Лук репчатый



110,7



Помидоры свежие



114,4



Бананы



109,5





# СРЕДНЕМЕСЯЧНАЯ НОМИНАЛЬНАЯ НАЧИСЛЕННАЯ ЗАРАБОТНАЯ ПЛАТА

Среднемесячная номинальная  
начисленная заработная плата  
за 2022 год

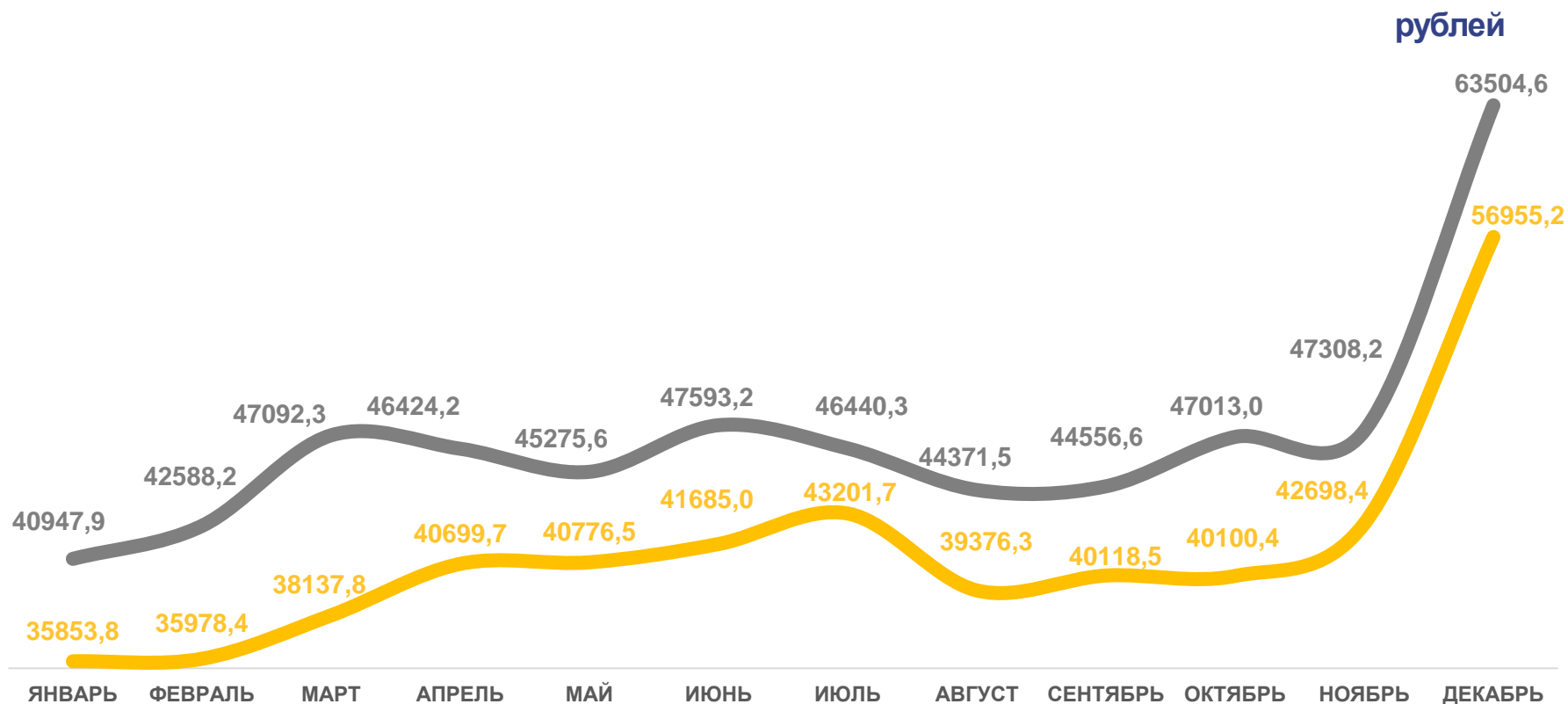
**47 330,1** рублей

в % к 2021 году

**110,2%**

Реальная заработная плата  
2022 год в % к 2021 году

**96,5%**



2021 2022





# ЕСТЕСТВЕННОЕ ДВИЖЕНИЕ НАСЕЛЕНИЯ

Естественный прирост (убыль) населения  
в январе – декабре 2022 года

**- 4 823 человека**

Коэффициент естественного прироста  
(убыли) в январе – декабре 2022 года

**- 4,7‰** в расчете  
на 1 000 человек населения

Число зарегистрированных родившихся  
за январь - декабрь 2022 года

**8 312 человек**

Коэффициент рождаемости  
за январь - декабрь 2022 года

**8,1‰** в расчете  
на 1 000 человек населения

Число зарегистрированных умерших  
за январь – декабрь 2022 года

**13 135 человек**

Коэффициент смертности  
за январь - декабрь 2022 года

**12,8‰** в расчете  
на 1 000 человек населения

