



ТЕРРИТОРИАЛЬНЫЙ ОРГАН  
ФЕДЕРАЛЬНОЙ СЛУЖБЫ  
ГОСУДАРСТВЕННОЙ СТАТИСТИКИ  
ПО КАЛИНИНГРАДСКОЙ ОБЛАСТИ

# СОЦИАЛЬНО-ЭКОНОМИЧЕСКОЕ ПОЛОЖЕНИЕ

январь – август 2024 года

# СОДЕРЖАНИЕ

|                           |    |
|---------------------------|----|
| Промышленное производство | 3  |
| Сельское хозяйство        | 6  |
| Строительство             | 9  |
| Рынки товаров и услуг     | 12 |
| Цены                      | 16 |
| Социальная сфера          | 19 |
| Демография                | 22 |

1

Промышленное производство

Январь – август 2024 года в %  
к январю – августу 2023 года

**ИПП** **103,6**

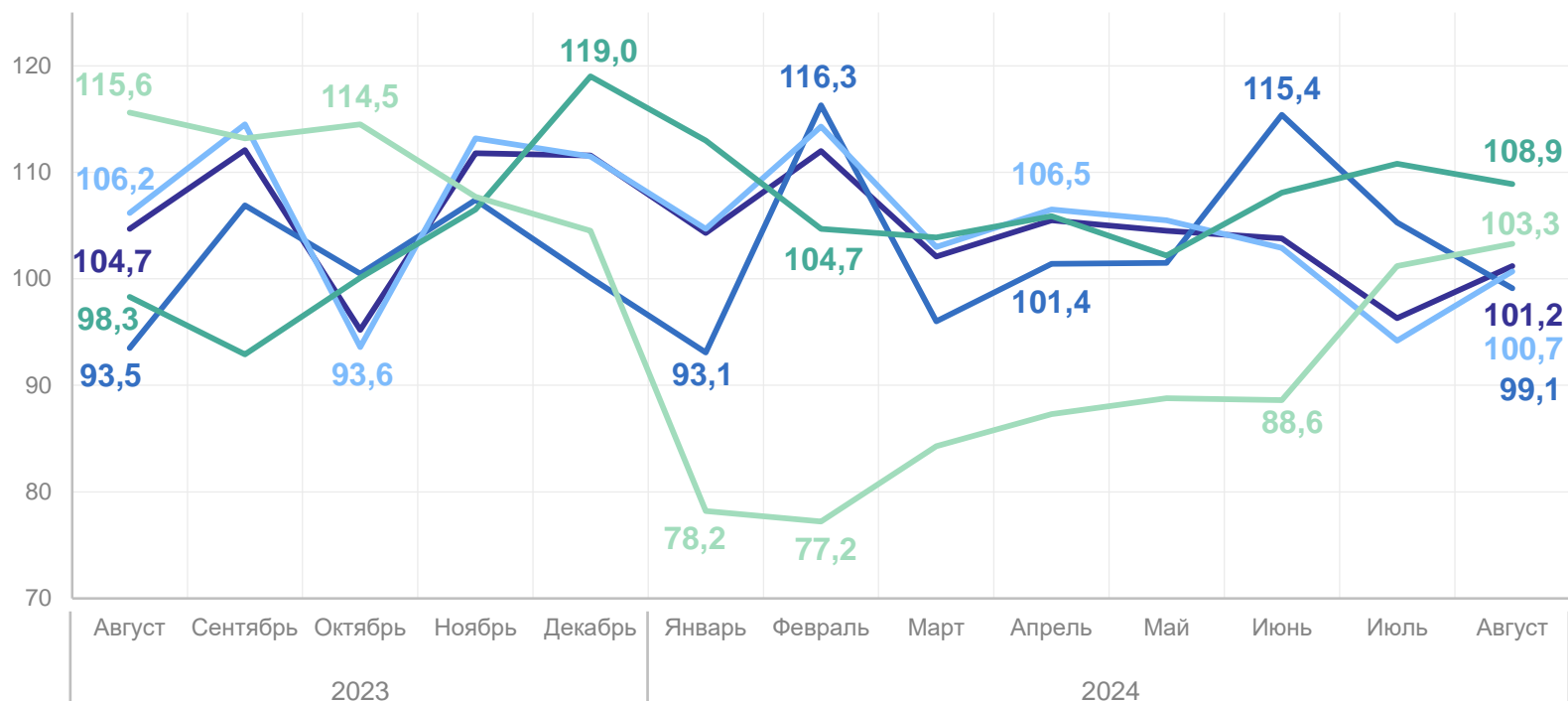
Добыча полезных ископаемых **103,2**

Обрабатывающие производства **103,7**

Обеспечение электрической энергией, газом и паром; кондиционирование воздуха **107,1**

Водоснабжение; водоотведение, организация сбора и утилизации отходов, деятельность по ликвидации загрязнений **88,7**

в % к соответствующему месяцу предыдущего года



— Индекс промышленного производства

— Обрабатывающие производства

— Водоснабжение; водоотведение, организация сбора и утилизации отходов, деятельность по ликвидации загрязнений

— Добыча полезных ископаемых

— Обеспечение электрической энергией, газом и паром; кондиционирование воздуха

Август 2024 года в %  
к июлю 2024 года

**ИПП** **100,2**

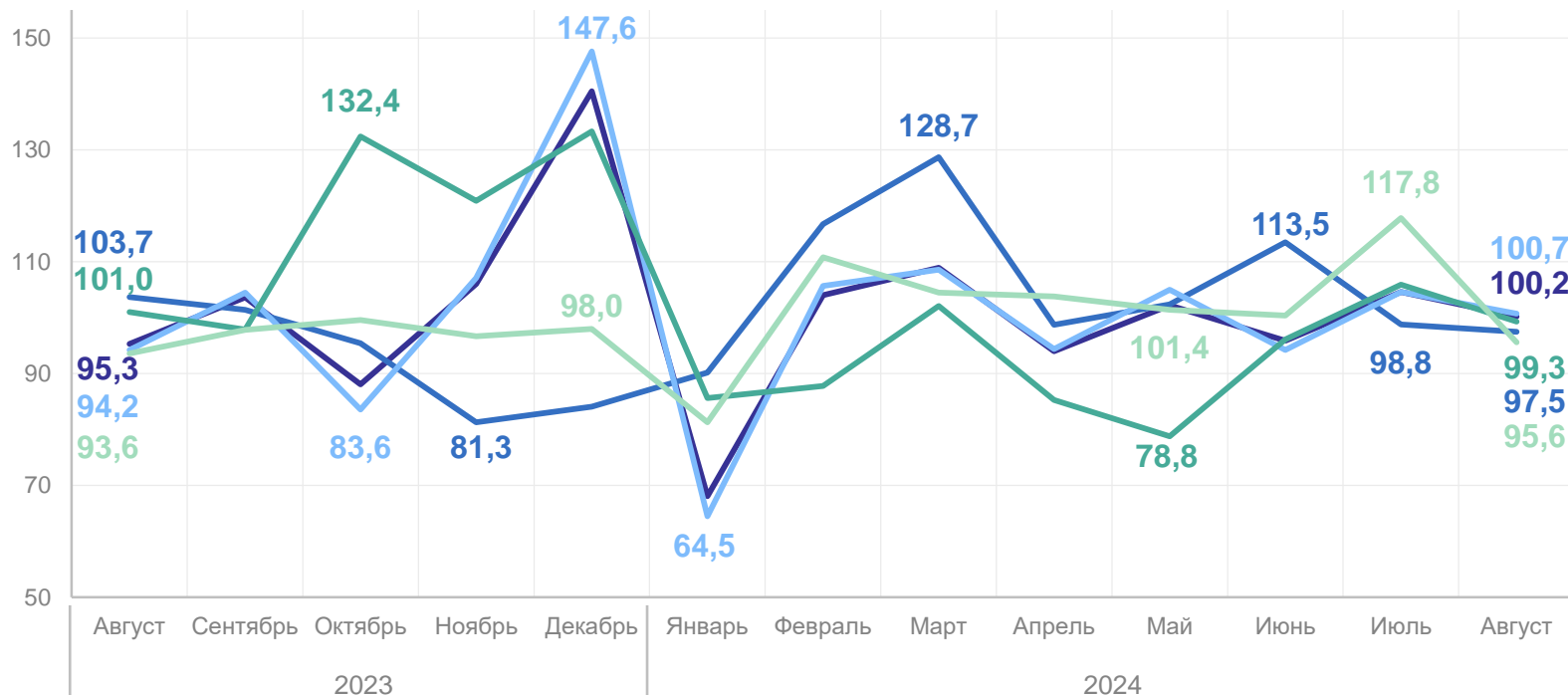
Добыча полезных ископаемых **97,5**

Обработывающие производства **100,7**

Обеспечение электрической энергией, газом и паром; кондиционирование воздуха **99,3**

Водоснабжение; водоотведение, организация сбора и утилизации отходов, деятельность по ликвидации загрязнений **95,6**

в % к предыдущему месяцу



- Индекс промышленного производства
- Добыча полезных ископаемых
- Обработывающие производства
- Обеспечение электрической энергией, газом и паром; кондиционирование воздуха
- Водоснабжение; водоотведение, организация сбора и утилизации отходов, деятельность по ликвидации загрязнений

# 2

## Сельское хозяйство



# ДИНАМИКА ПОГОЛОВЬЯ СКОТА В ХОЗЯЙСТВАХ ВСЕХ КАТЕГОРИЙ

КАЛИНИНГРАДСТАТ

На конец августа 2024 года

Крупный рогатый скот

**172,5** тыс. голов

к соответствующему периоду  
предыдущего года

**101,7%**

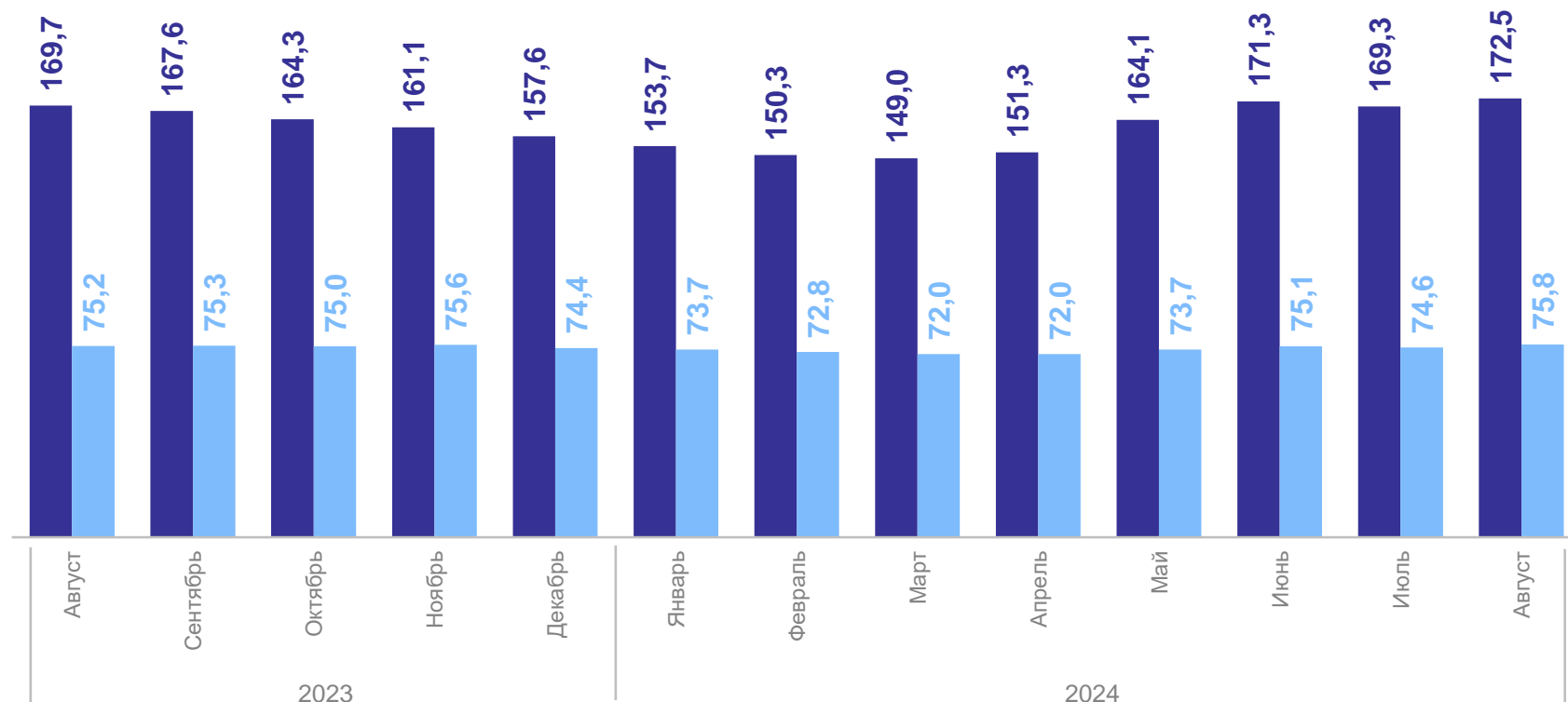
из него коровы

**75,8** тыс. голов

к соответствующему периоду  
предыдущего года

**100,7%**

на конец месяца, тыс. голов



● Крупный рогатый скот

● Из него коровы

# ДИНАМИКА ПОГОЛОВЬЯ СКОТА В ХОЗЯЙСТВАХ ВСЕХ КАТЕГОРИЙ

КАЛИНИНГРАДСТАТ

На конец августа 2024 года

Свиньи

**357,5** тыс. голов

к соответствующему периоду  
предыдущего года

**104,2%**

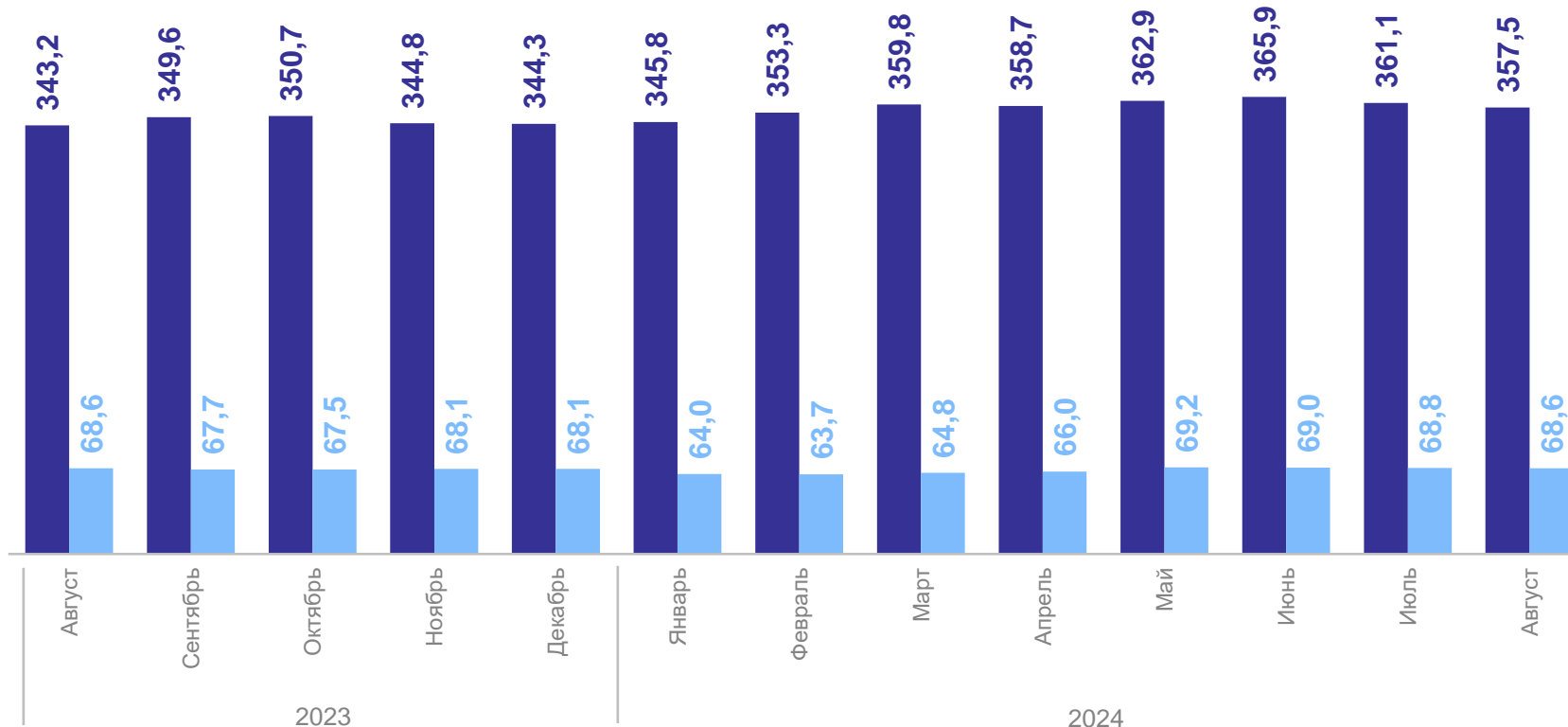
Овцы и козы

**68,6** тыс. голов

к соответствующему периоду  
предыдущего года

**99,9%**

на конец месяца, тыс. голов



● Свиньи

● Овцы и козы



3

Строительство

# ОБЪЁМ РАБОТ, ВЫПОЛНЕННЫХ ПО ВИДУ ДЕЯТЕЛЬНОСТИ «СТРОИТЕЛЬСТВО»

Январь – август 2024 года

**79 965** млн рублей

к январю – августу 2023 года

**117,7%**

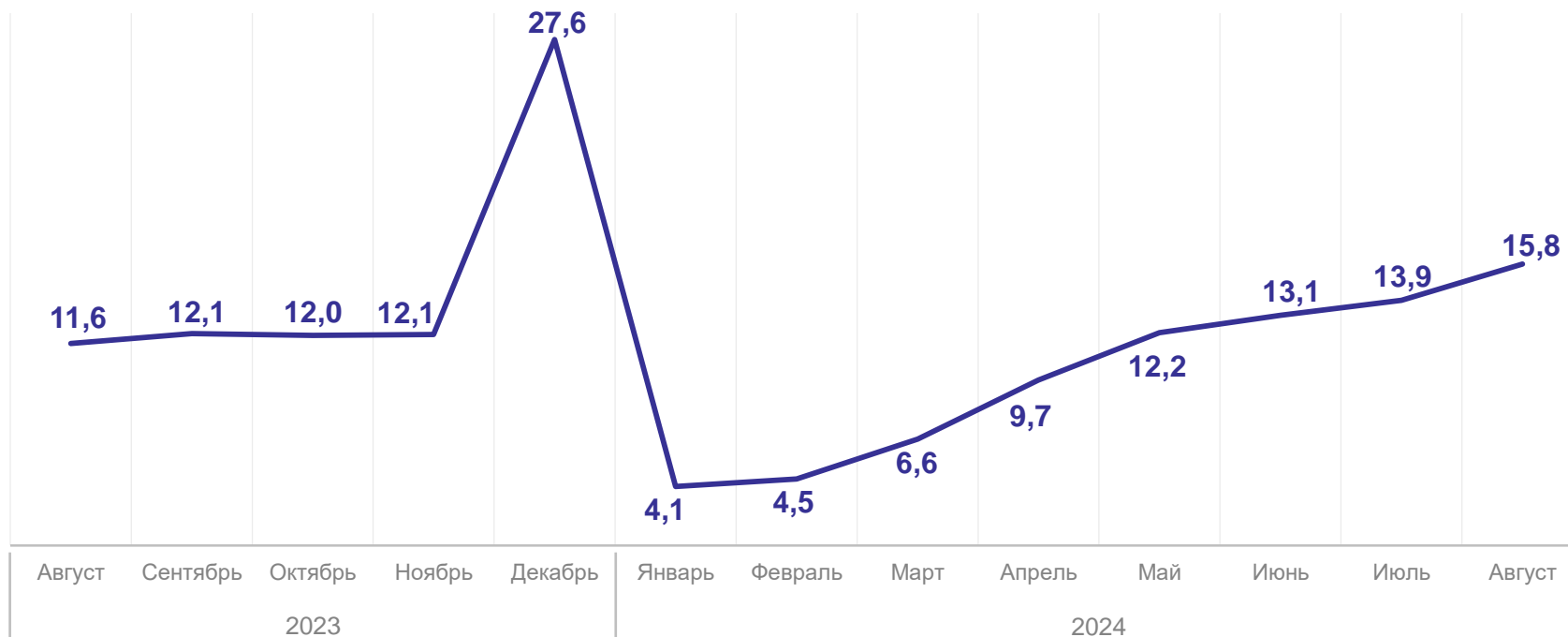
август 2024 года  
к июлю 2024 года

**113,5%**

август 2024 года  
к августу 2023 года

**122,5%**

млрд рублей



# ВВОД В ДЕЙСТВИЕ ОБЩЕЙ ПЛОЩАДИ ЖИЛЫХ ПОМЕЩЕНИЙ\*

Январь – август 2024 года

**705** тыс. кв. метров  
к январю – августу 2023 года

**91,0%**

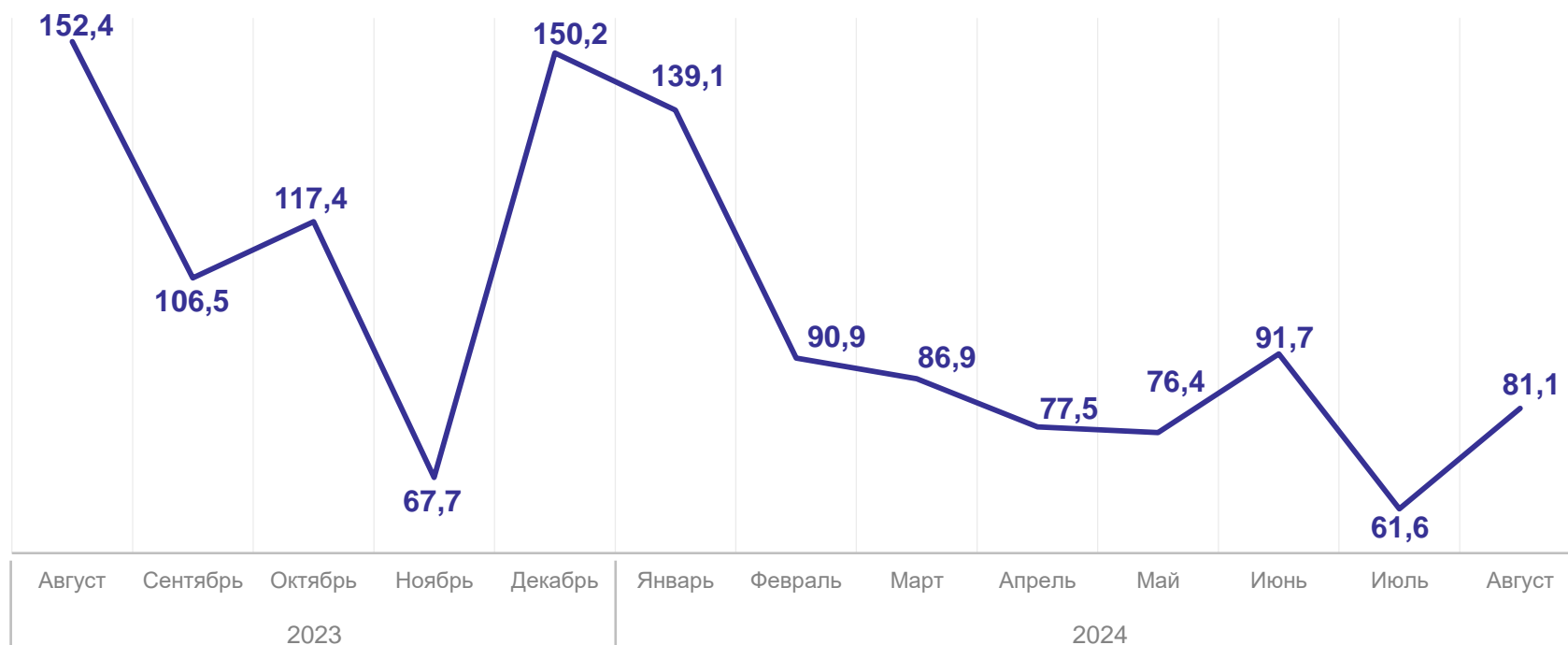
август 2024 года  
к июлю 2024 года

**131,5%**

август 2024 года  
к августу 2023 года

**53,2%**

тыс. кв. метров



\*С учётом жилых домов, построенных населением на земельных участках, предназначенных для ведения садоводства.

# 4

## Рынки товаров и услуг

Январь – август 2024 года  
**219 080** млн рублей  
 к январю – августу 2023 года

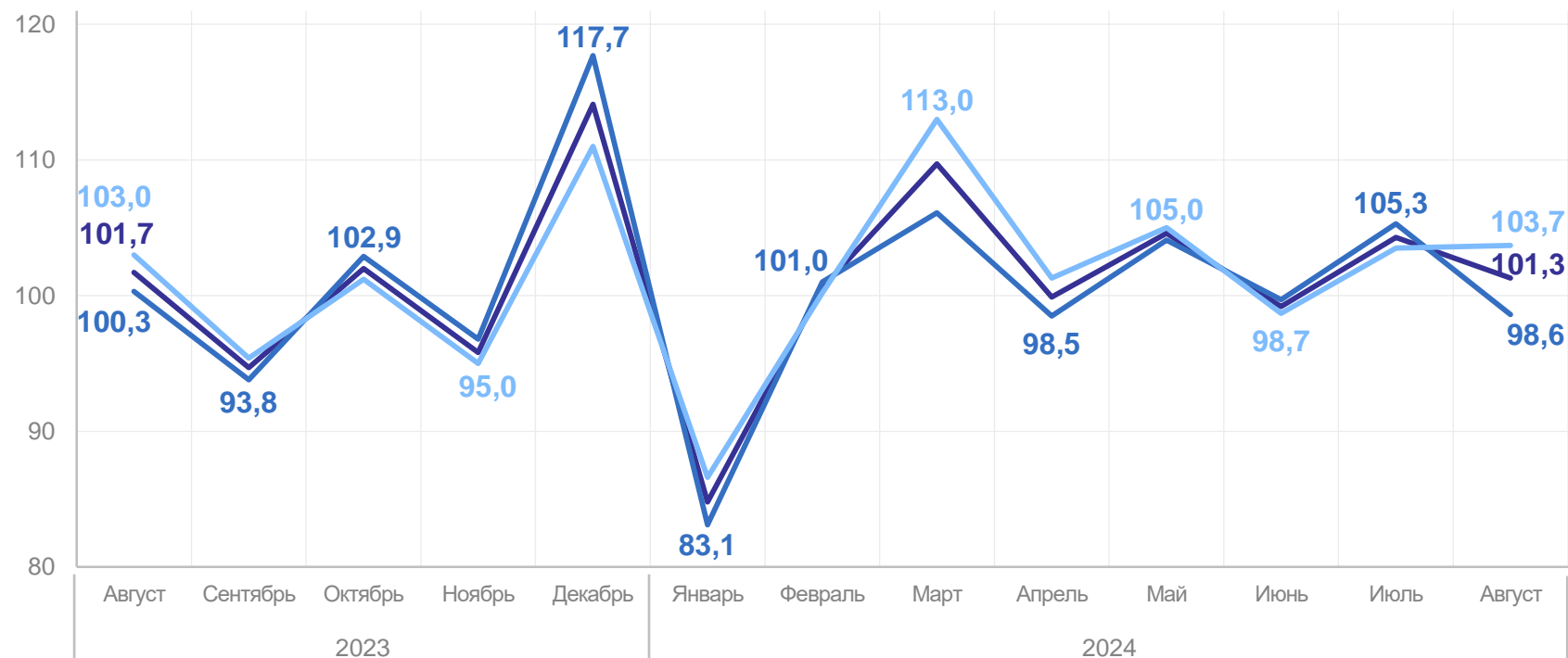
**111,3%**

август 2024 года

**30 105** млн рублей  
 к августу 2023 года

**108,4%**

в % к предыдущему месяцу



— Оборот розничной торговли

— Пищевые продукты, включая напитки, и табачные изделия

— Непродовольственные товары

Январь – август 2024 года

**19 061** млн рублей  
к январю – августу 2023 года

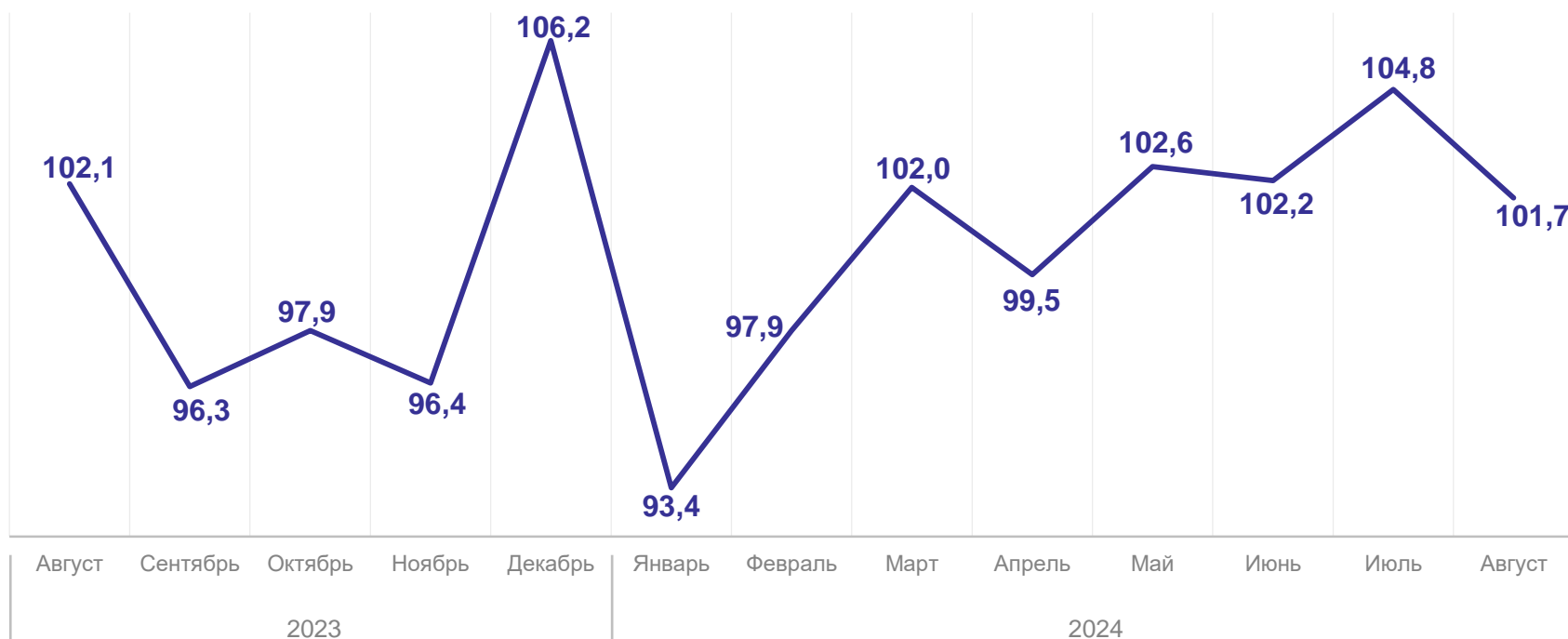
**102,4%**

август 2024 года

**2 697** млн рублей  
к августу 2023 года

**100,0%**

в % к предыдущему месяцу



# ОБЪЁМ ПЛАТНЫХ УСЛУГ НАСЕЛЕНИЮ

КАЛИНИНГРАДСТАТ

Январь – август 2024 года

**76 283** млн рублей  
к январю – августу 2023 года

**108,0%**

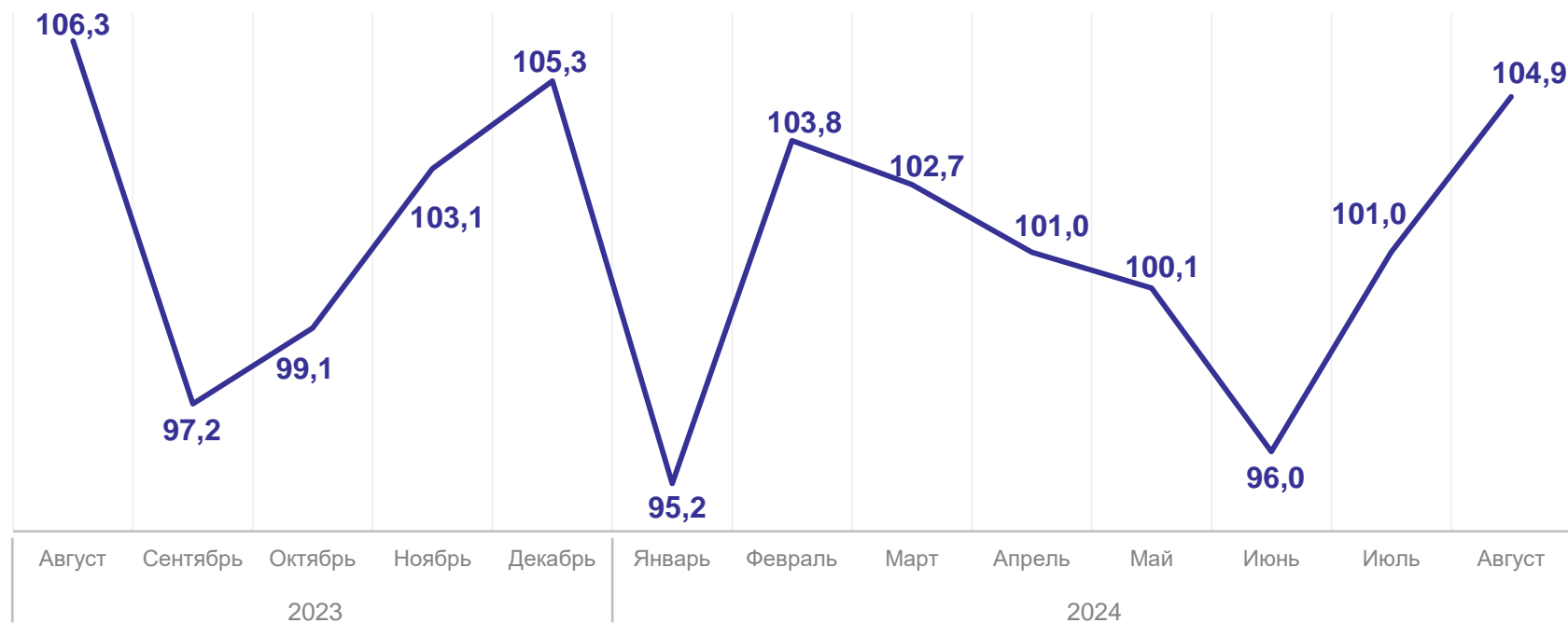
август 2024 года

**10 464** млн рублей

к августу 2023 года

**105,6%**

в % к предыдущему месяцу



5

Цены



# ИНДЕКСЫ ПОТРЕБИТЕЛЬСКИХ ЦЕН И ТАРИФОВ НА ТОВАРЫ И УСЛУГИ

КАЛИНИНГРАДСТАТ

Август 2024 года в %  
к декабрю 2023 года

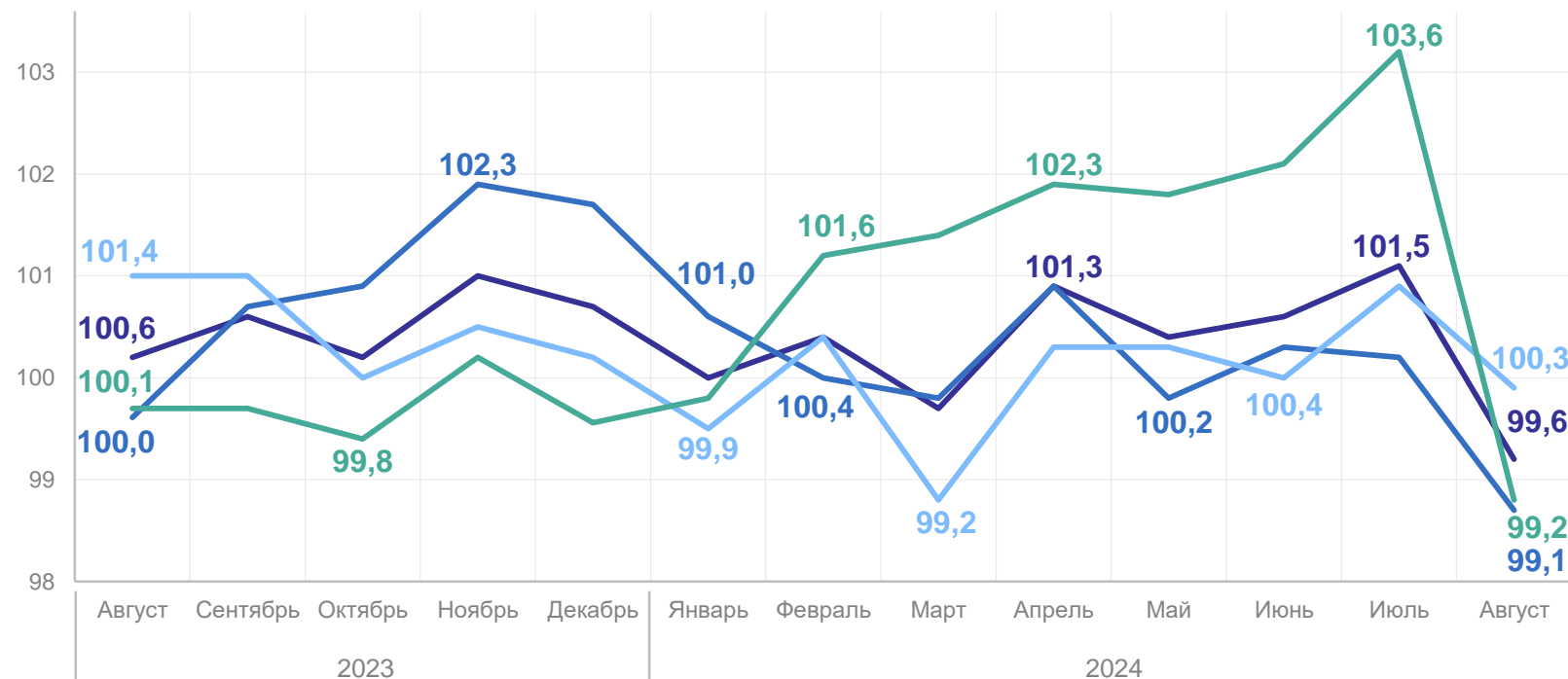
**ИПЦ** **105,7**

Продовольственные  
товары **103,5**

Непродовольственные  
товары **103,3**

Услуги **114,2**

в % к предыдущему месяцу



ИПЦ

Продовольственные товары

Непродовольственные товары

Услуги

# ИНДЕКСЫ ЦЕН НА ОТДЕЛЬНЫЕ ВИДЫ ПРОДОВОЛЬСТВЕННЫХ ТОВАРОВ

август 2024 года в % к июлю 2024 года

Апельсины, кг **118,72** ↑

Креветки  
мороженные  
неразделанные, кг **106,83** ↑

Консервы рыбные  
натуральные и с  
добавлением масла, кг **105,02** ↑

Консервы мясные, кг **104,95** ↑

Масло оливковое, л **104,92** ↑

Картофель, кг **61,60** ↓

Капуста  
белокочанная  
свежая, кг **66,19** ↓

Морковь, кг **74,33** ↓

Свёкла  
столовая, кг **80,64** ↓

Виноград, кг **85,36** ↓

## КАЛИНИНГРАДСТАТ

Куры  
охлажденные  
и мороженые, кг **100,00** ●

Бараночные  
изделия, кг **100,00** ●

Продукция  
предприятий  
общественного  
питания быстрого  
обслуживания  
(сэндвич типа  
«Гамбургер»), шт. **100,00** ●

● Повышение    ● Понижение    ● Без изменений

# 6

## Социальная сфера

Январь – июль 2024 года

Среднемесячная номинальная  
начисленная заработная плата

**62 100** рублей

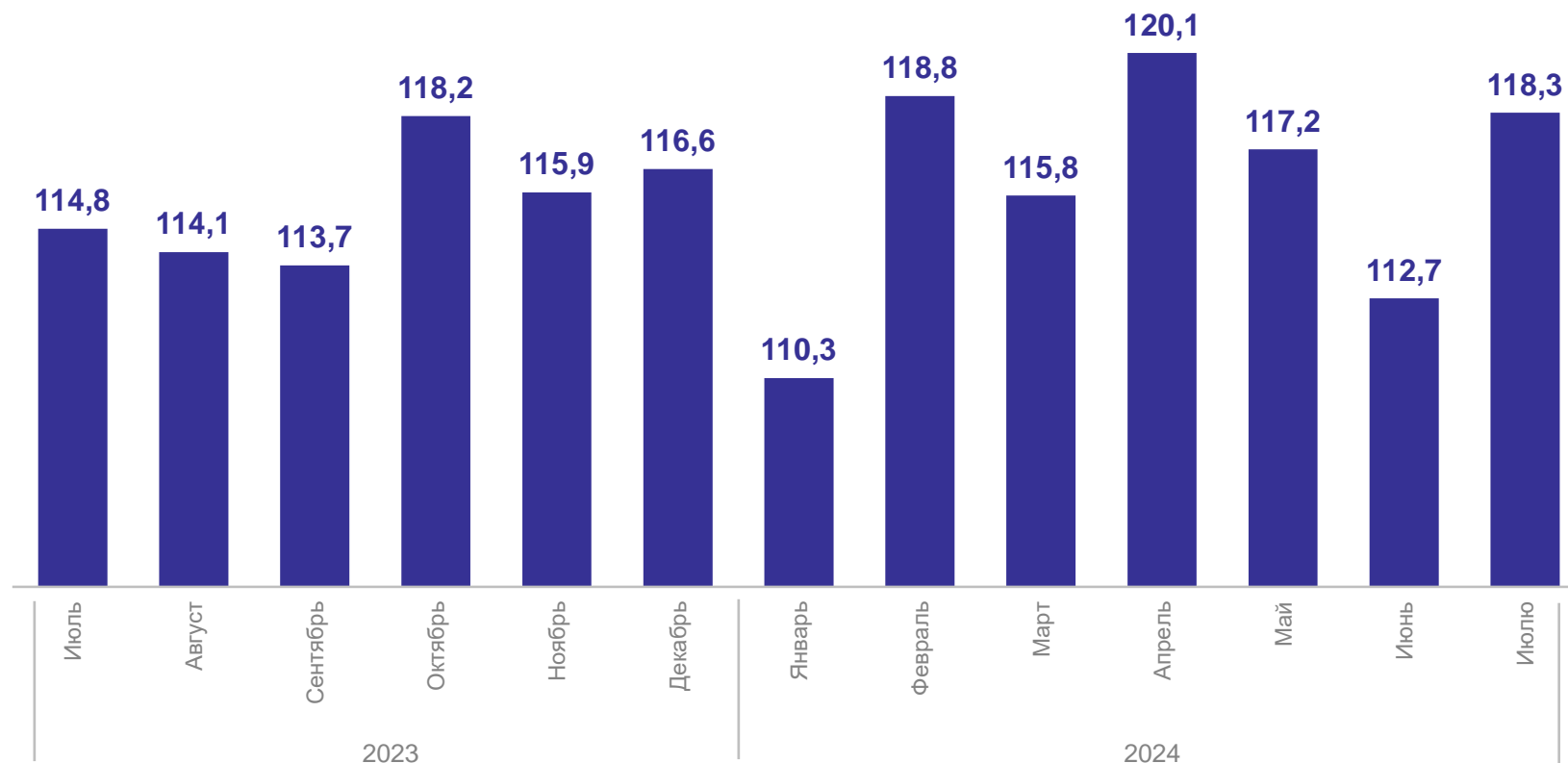
к январю – июлю 2023 года

**118,0%**

Реальная заработная плата  
к январю – июлю 2023 года

**107,9%**

в % к соответствующему месяцу предыдущего года



# БЕЗРАБОТИЦА

по данным Министерства социальной политики Калининградской области

КАЛИНИНГРАДСТАТ

На конец августа 2024 года

Численность незанятых трудовой деятельностью граждан, состоящих на учёте в центрах занятости населения

**3 830** человек  
к августу 2023 года

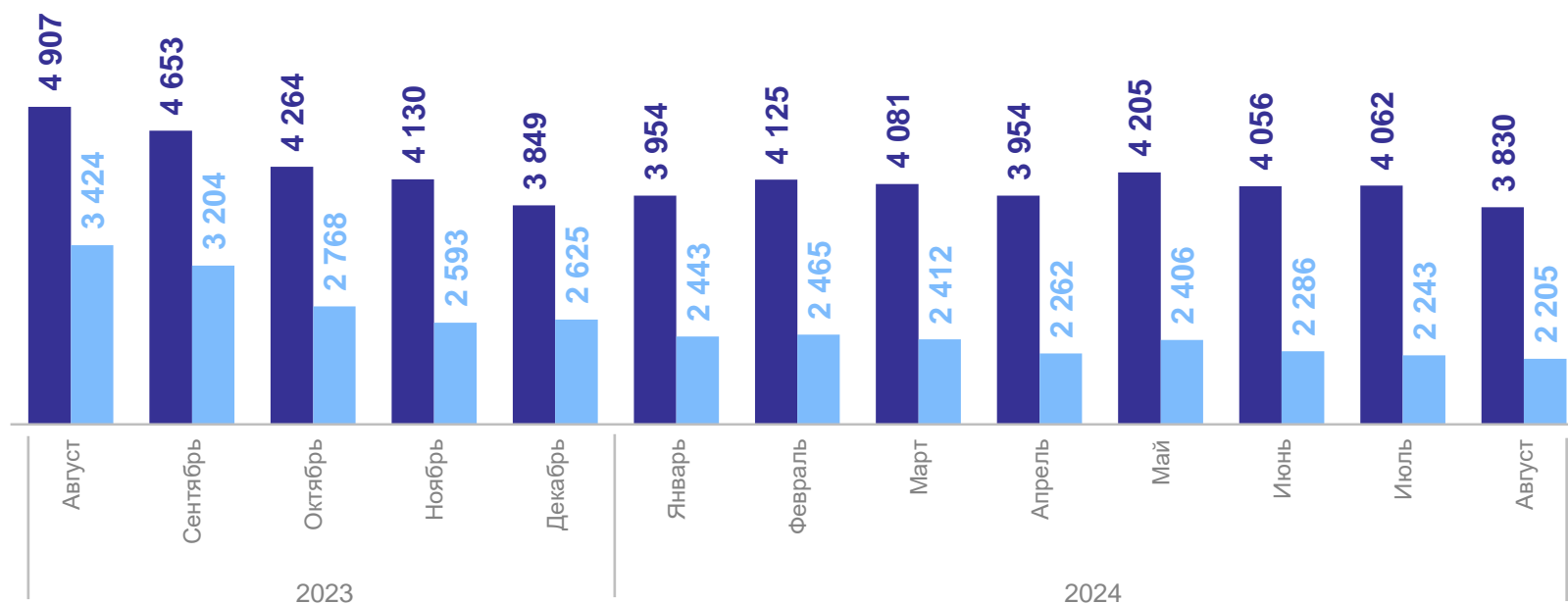
**78,1%**

из них зарегистрированных безработных

**2 205** человек  
к августу 2023 года

**64,4%**

Динамика численности незанятых трудовой деятельностью граждан, состоящих на учёте в центрах занятости населения, человек



Число незанятых трудовой деятельностью граждан



Из них зарегистрированных безработных

# 7

## Демография



Январь – июль 2024 года

Число родившихся

**4 338** человек

Число умерших

**7 689** человек

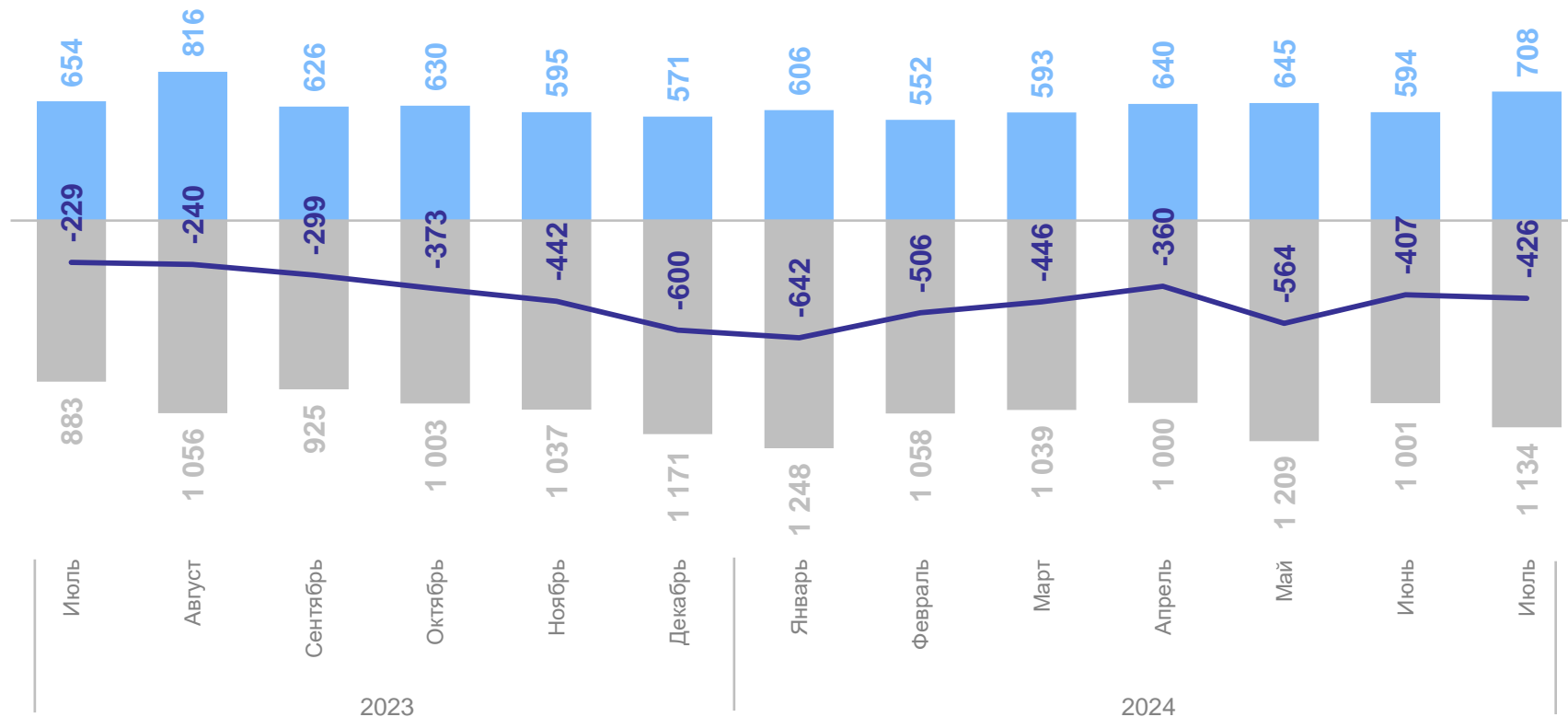
Коэффициент рождаемости

**7,2** на 1 000 человек населения

Коэффициент смертности

**12,8** на 1 000 человек населения

Естественное движение населения, человек



● Число родившихся    ● Число умерших    — Естественный прирост, убыль (-)

# ЧИСЛО ЗАРЕГИСТРИРОВАННЫХ БРАКОВ И РАЗВОДОВ

единиц

КАЛИНИНГРАДСТАТ

Январь – июль 2024 года

Число браков

**4 050** браков

Число разводов

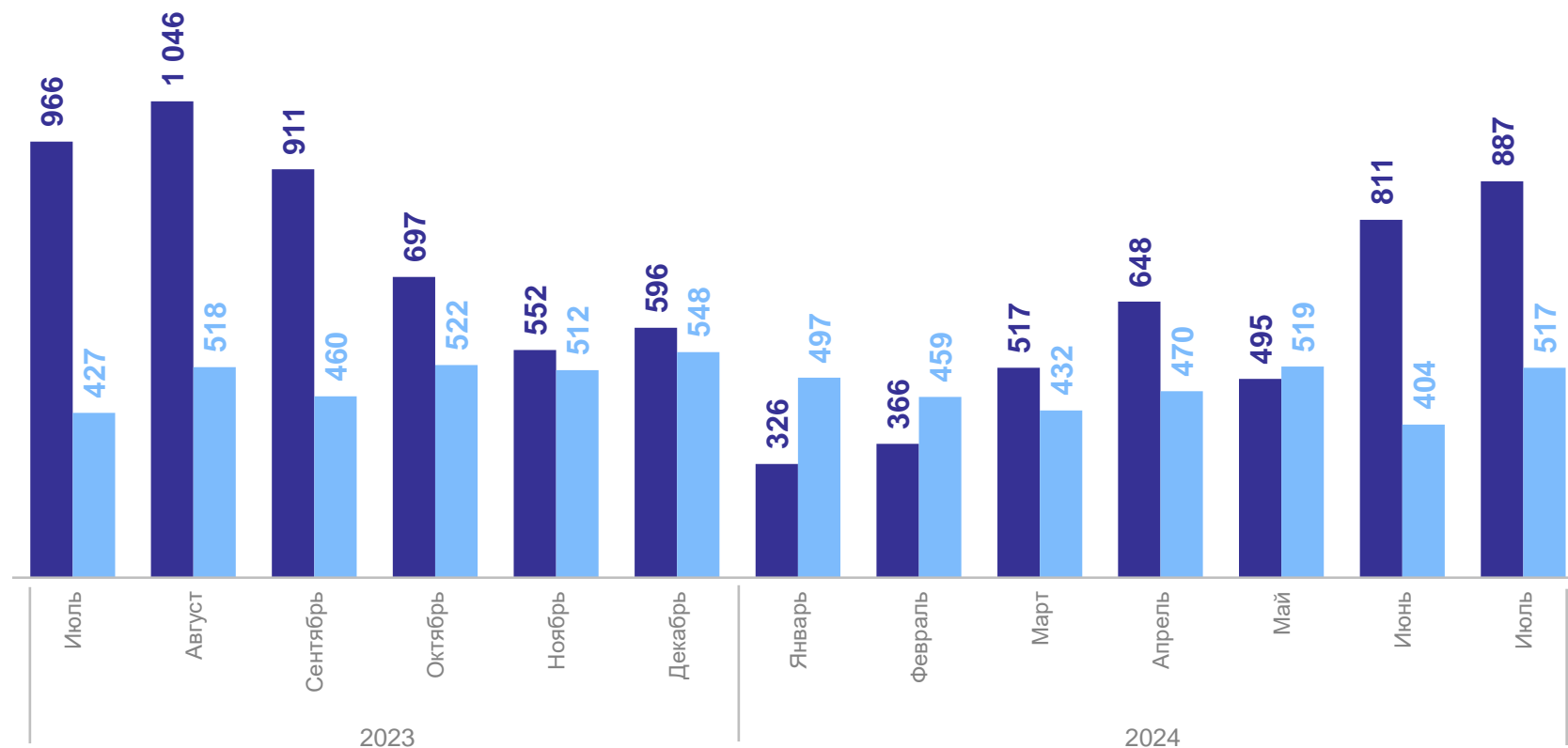
**3 298** разводов

Коэффициент брачности

**6,7** на 1 000 человек населения

Коэффициент разводимости

**5,5** на 1 000 человек населения



● Браки ● Разводы