



ТЕРРИТОРИАЛЬНЫЙ ОРГАН  
ФЕДЕРАЛЬНОЙ СЛУЖБЫ  
ГОСУДАРСТВЕННОЙ СТАТИСТИКИ  
ПО КАЛИНИНГРАДСКОЙ ОБЛАСТИ

# ИНДЕКСЫ ЦЕН ПРОИЗВОДИТЕЛЕЙ СЕЛЬСКОХОЗЯЙСТВЕННОЙ ПРОДУКЦИИ

в Калининградской области в 2023 году

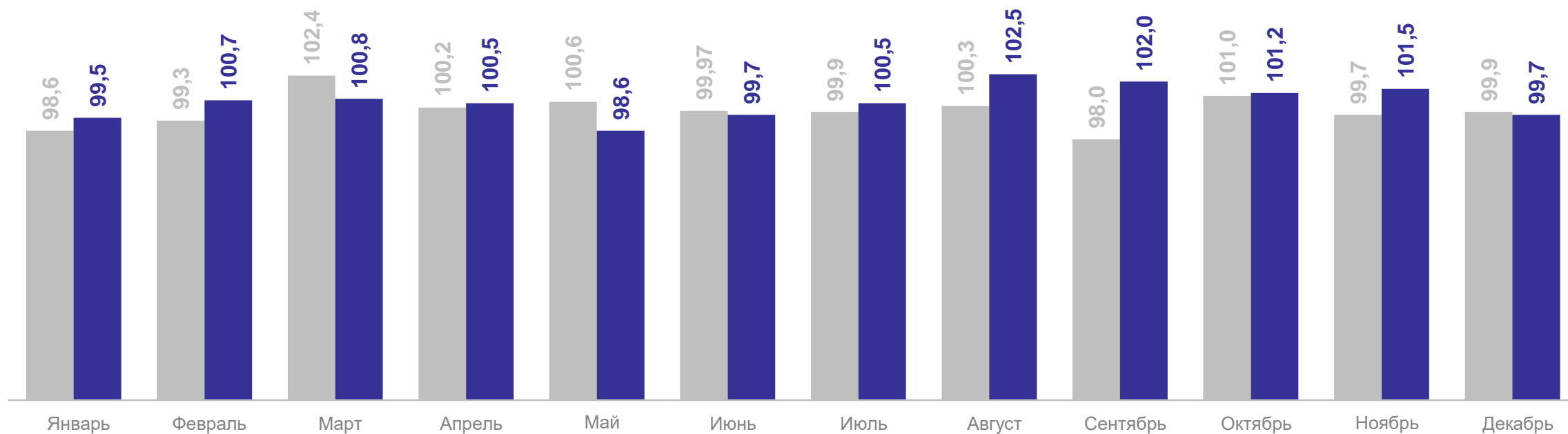
# СОДЕРЖАНИЕ

Индексы цен производителей сельскохозяйственной продукции	3
Индексы цен и средние цены сельскохозяйственных производителей на продукцию растениеводства и животноводства	7

# ИНДЕКСЫ ЦЕН ПРОИЗВОДИТЕЛЕЙ СЕЛЬСКОХОЗЯЙСТВЕННОЙ ПРОДУКЦИИ

КАЛИНИНГРАДСТАТ

в % к предыдущему месяцу

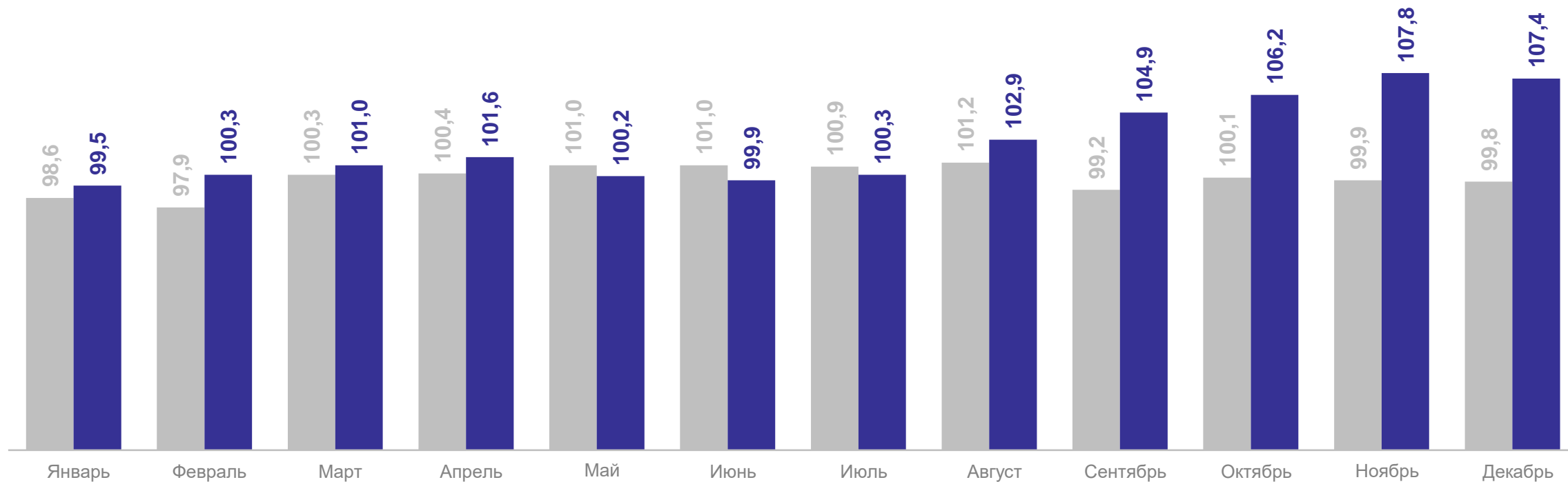


● 2022 г. ● 2023 г.

# ИНДЕКСЫ ЦЕН ПРОИЗВОДИТЕЛЕЙ СЕЛЬСКОХОЗЯЙСТВЕННОЙ ПРОДУКЦИИ

КАЛИНИНГРАДСТАТ

в % к декабрю предыдущего года



● 2022 г. ● 2023 г.

# ИНДЕКСЫ ЦЕН ПРОИЗВОДИТЕЛЕЙ СЕЛЬСКОХОЗЯЙСТВЕННОЙ ПРОДУКЦИИ

в Северо-Западном федеральном округе, декабрь 2023 г. в % к декабрю 2022 г.

КАЛИНИНГРАДСТАТ

Российская Федерация\*

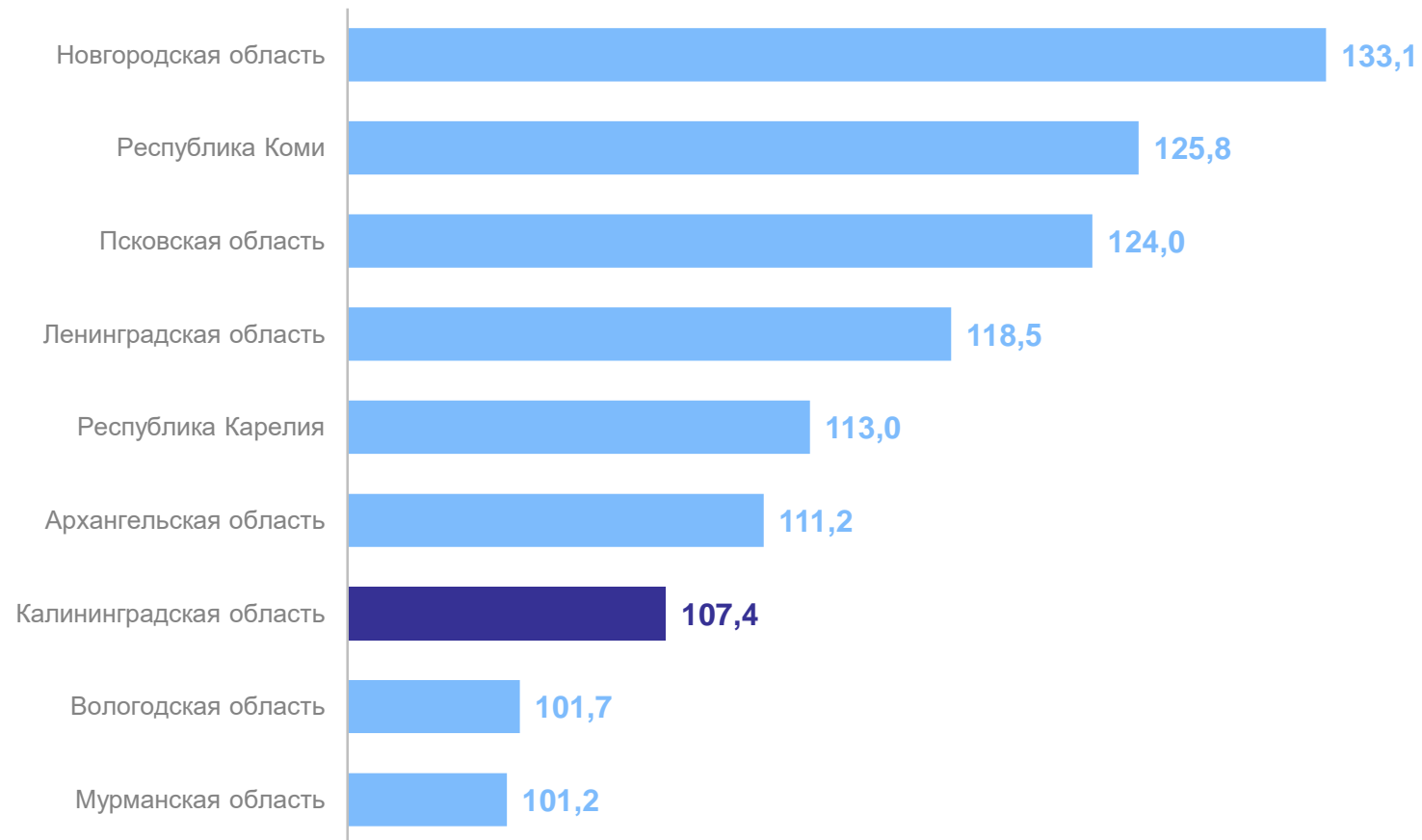
**109,2**

Северо-Западный федеральный округ

**117,3**

Калининградская область

**107,4**



\*Без учета статистической информации по Донецкой Народной Республике (ДНР), Луганской Народной Республике (ЛНР), Запорожской и Херсонской областям.

# ИНДЕКСЫ ЦЕН ПРОИЗВОДИТЕЛЕЙ СЕЛЬСКОХОЗЯЙСТВЕННОЙ ПРОДУКЦИИ

в Северо-Западном федеральном округе, 2023 г. в % к 2022 г.

КАЛИНИНГРАДСТАТ

Российская Федерация\*

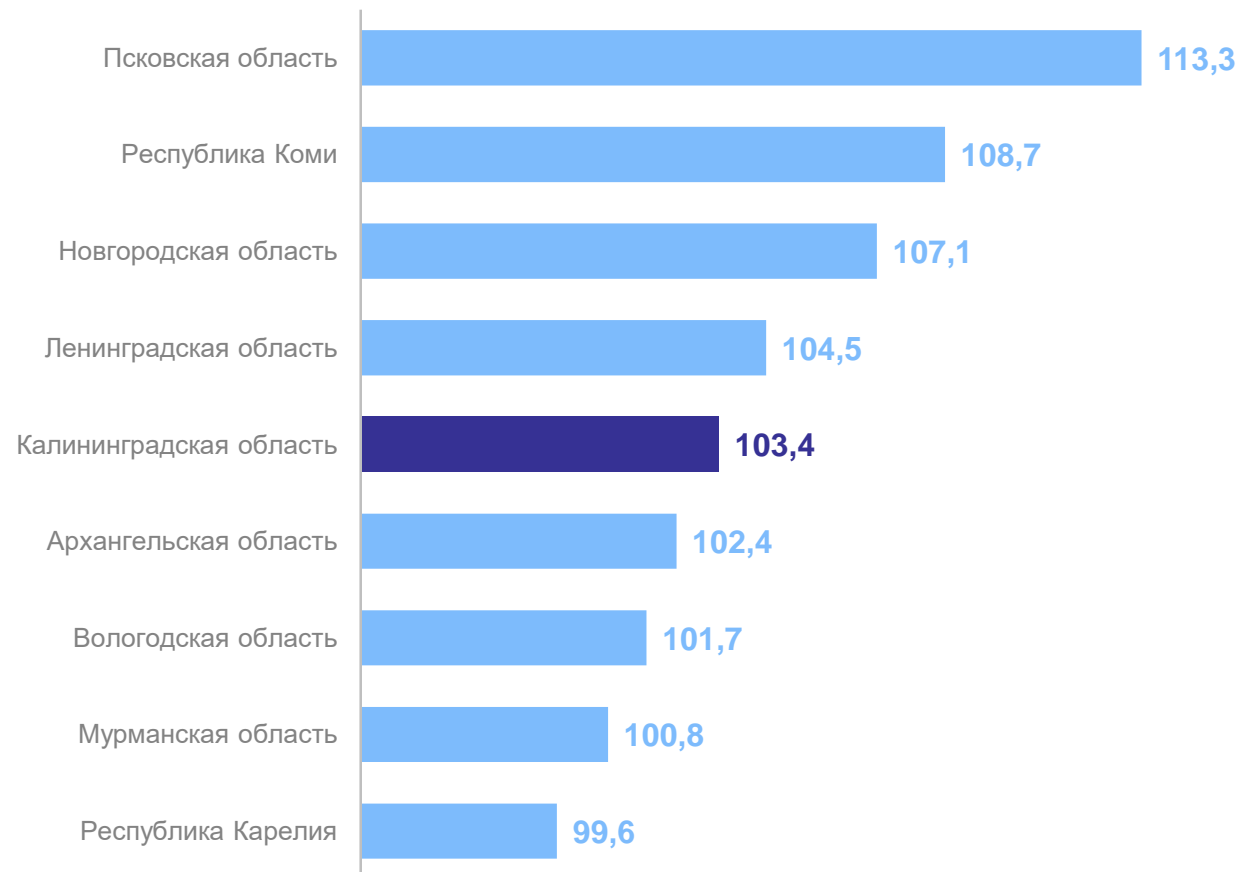
97,5

Северо-Западный федеральный округ

106,3

Калининградская область

103,4

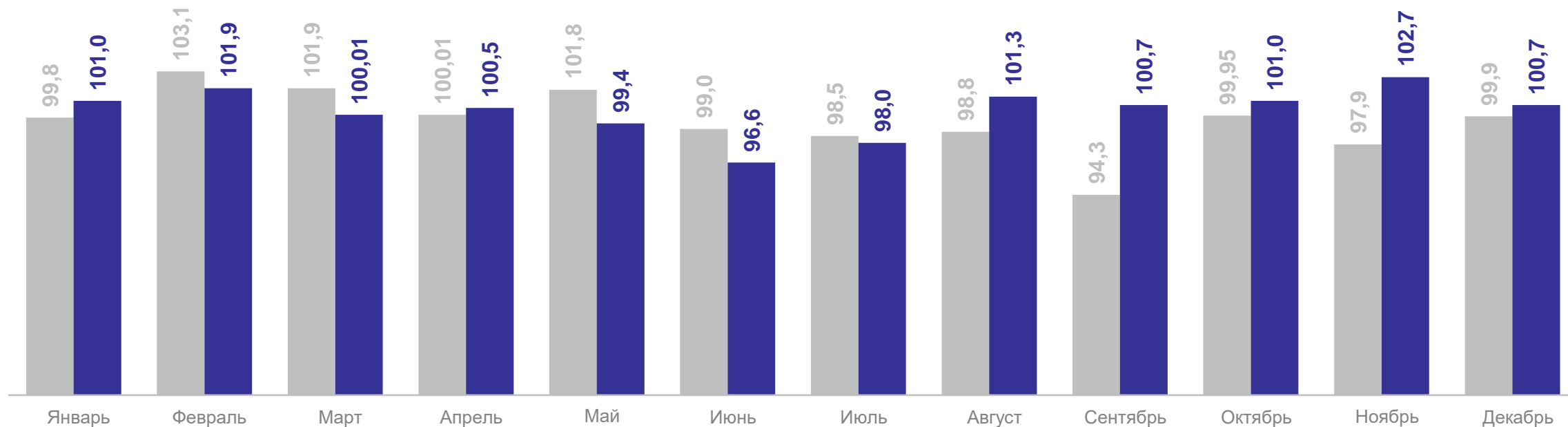


\*Без учета статистической информации по Донецкой Народной Республике (ДНР), Луганской Народной Республике (ЛНР), Запорожской и Херсонской областям.

# ИНДЕКСЫ ЦЕН СЕЛЬСКОХОЗЯЙСТВЕННЫХ ПРОИЗВОДИТЕЛЕЙ НА ПРОДУКЦИЮ РАСТЕНИЕВОДСТВА

КАЛИНИНГРАДСТАТ

в % к предыдущему месяцу

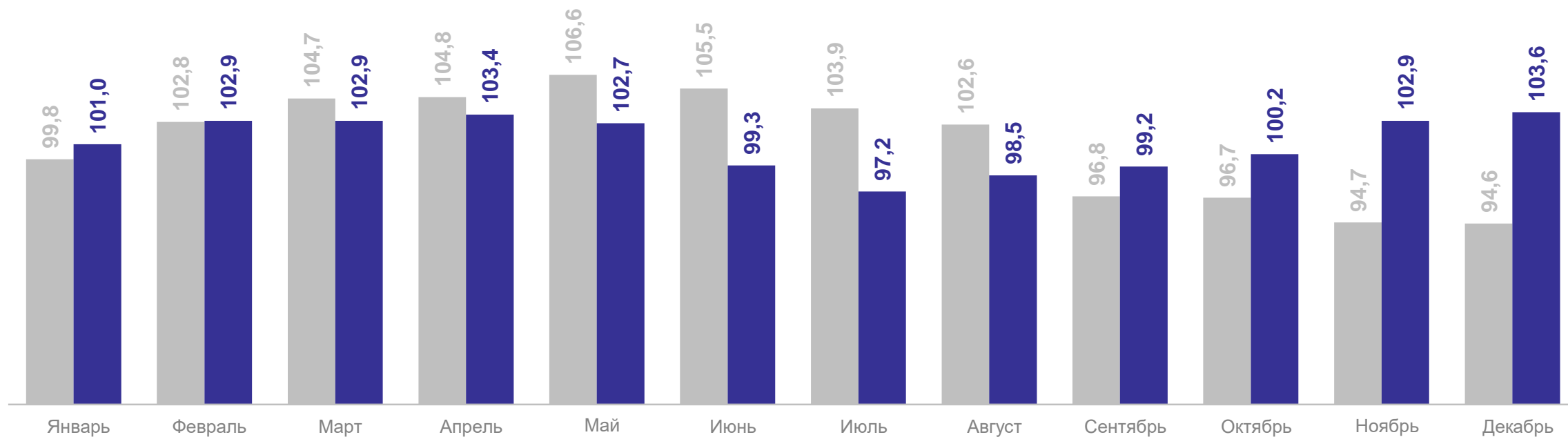


● 2022 г. ● 2023 г.

# ИНДЕКСЫ ЦЕН СЕЛЬСКОХОЗЯЙСТВЕННЫХ ПРОИЗВОДИТЕЛЕЙ НА ПРОДУКЦИЮ РАСТЕНИЕВОДСТВА

КАЛИНИНГРАДСТАТ

в % к декабрю предыдущего года



● 2022 г. ● 2023 г.



# ИНДЕКСЫ ЦЕН СЕЛЬСКОХОЗЯЙСТВЕННЫХ ПРОИЗВОДИТЕЛЕЙ НА ПРОДУКЦИЮ РАСТЕНИЕВОДСТВА

КАЛИНИНГРАДСТАТ

Отдельные виды растениеводства, декабрь 2023 г. в % к декабрю 2022 г.



# СРЕДНИЕ ЦЕНЫ СЕЛЬСКОХОЗЯЙСТВЕННЫХ ПРОИЗВОДИТЕЛЕЙ

отдельные виды растениеводства в 2023 г., рублей

КАЛИНИНГРАДСТАТ

Морковь столовая, т **19 149,75 ↑**

Свекла столовая, т **16 025,25 ↑**

Зерновые и зернобобовые культуры, т **15 711,75 ↑**

Капуста всех сортов, т **14 822,53 ↑**

Картофель, т **16 227,68 ↓**

Кукуруза, т **17 902,04 ↓**

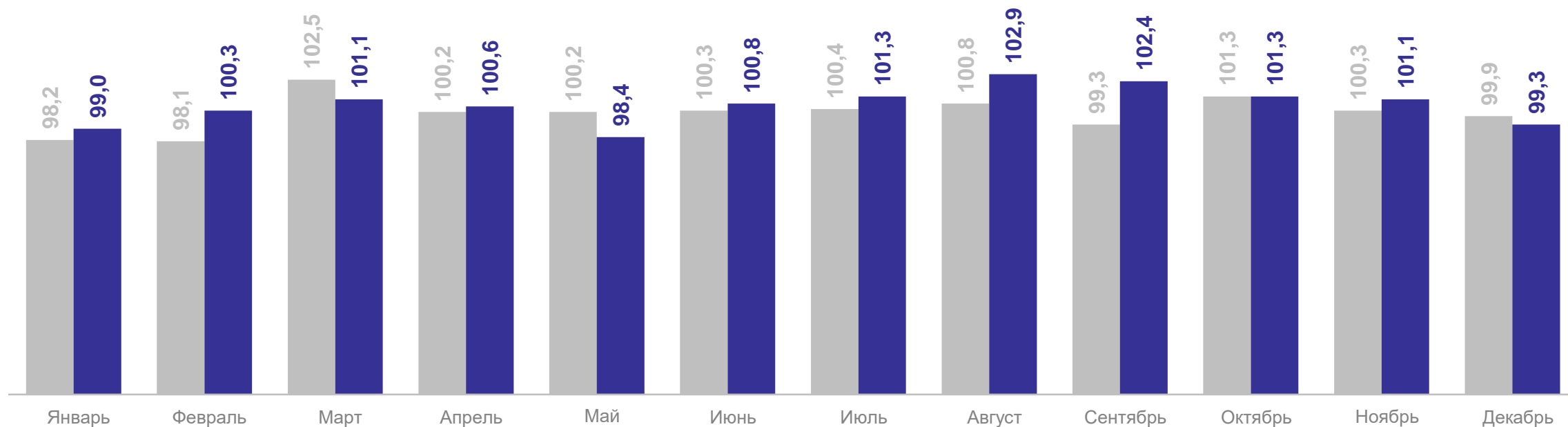
Семечковые плоды, т **37 273,13 ↓**

● Повышение ● Понижение

# ИНДЕКСЫ ЦЕН СЕЛЬСКОХОЗЯЙСТВЕННЫХ ПРОИЗВОДИТЕЛЕЙ НА ПРОДУКЦИЮ ЖИВОТНОВОДСТВА

КАЛИНИНГРАДСТАТ

в % к предыдущему месяцу

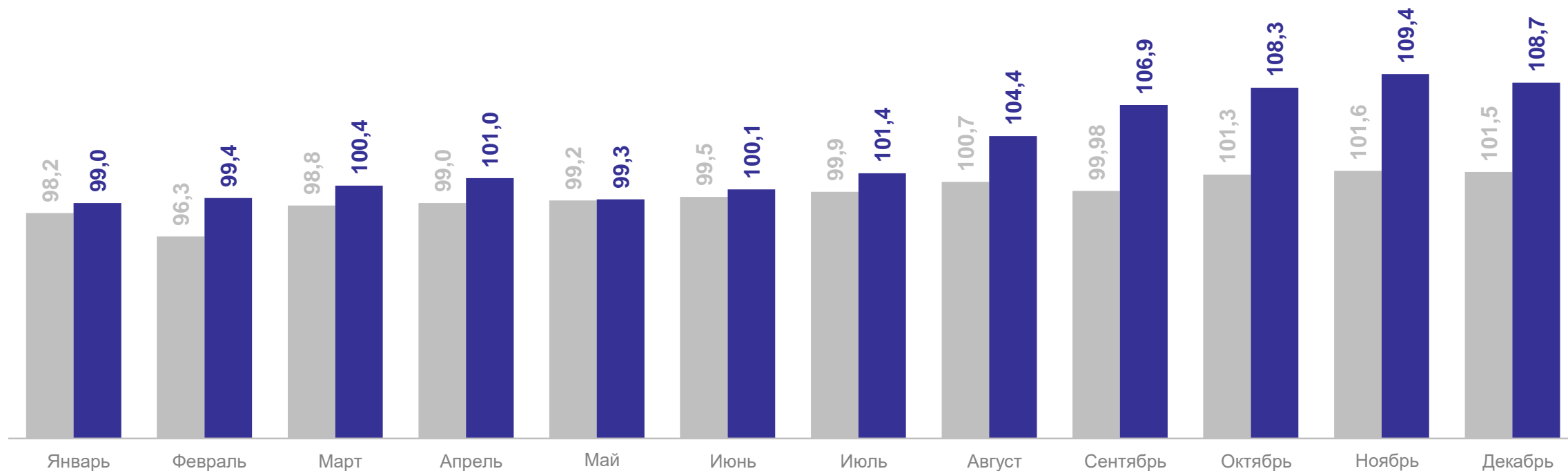


● 2022 г. ● 2023 г.

# ИНДЕКСЫ ЦЕН СЕЛЬСКОХОЗЯЙСТВЕННЫХ ПРОИЗВОДИТЕЛЕЙ НА ПРОДУКЦИЮ ЖИВОТНОВОДСТВА

КАЛИНИНГРАДСТАТ

в % к декабрю предыдущего года

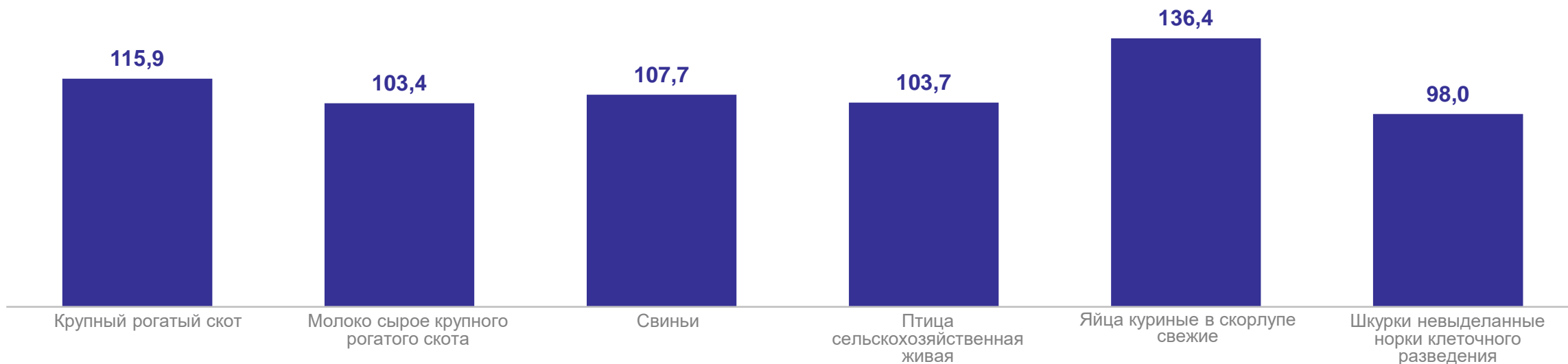


● 2022 г. ● 2023 г.

# ИНДЕКСЫ ЦЕН СЕЛЬСКОХОЗЯЙСТВЕННЫХ ПРОИЗВОДИТЕЛЕЙ НА ПРОДУКЦИЮ ЖИВОТНОВОДСТВА

КАЛИНИНГРАДСТАТ

Отдельные виды животноводства, декабрь 2023 г. в % к декабрю 2022 г.



# СРЕДНИЕ ЦЕНЫ СЕЛЬСКОХОЗЯЙСТВЕННЫХ ПРОИЗВОДИТЕЛЕЙ

отдельные виды животноводства в 2023 г., рублей

КАЛИНИНГРАДСТАТ

Крупный рогатый скот, т **194 880,19 ↑**

Птица сельскохозяйственная живая, т **160 192,77 ↑**

Свиньи, т **117 288,77 ↑**

Молоко сырое крупного рогатого скота, т **30 469,84 ↑**

Яйца куриные в скорлупе свежие, тыс. шт. **6 562,30 ↑**

Шкурки невыделанные норки клеточного разведения, шт. **1 286,32 ↑**

● Повышение