



ФЕДЕРАЛЬНАЯ СЛУЖБА  
ГОСУДАРСТВЕННОЙ СТАТИСТИКИ

# Оперативные демографические показатели Калининградской области



за январь-февраль 2023 года



ФЕДЕРАЛЬНАЯ СЛУЖБА  
ГОСУДАРСТВЕННОЙ СТАТИСТИКИ

# Оперативные демографические показатели

Калининградская область

за январь-февраль 2023 года

- 01 ЕСТЕСТВЕННОЕ ДВИЖЕНИЕ НАСЕЛЕНИЯ
- 02 КОЭФФИЦИЕНТЫ ЕСТЕСТВЕННОГО ПРИРОСТА (УБЫЛИ) НАСЕЛЕНИЯ
- 03 ЧИСЛО ЗАРЕГИСТРИРОВАННЫХ РОДИВШИХСЯ
- 04 КОЭФФИЦИЕНТЫ РОЖДАЕМОСТИ
- 05 ЧИСЛО ЗАРЕГИСТРИРОВАННЫХ УМЕРШИХ
- 06 КОЭФФИЦИЕНТЫ СМЕРТНОСТИ
- 07 РАСПРЕДЕЛЕНИЕ ЗАРЕГИСТРИРОВАННЫХ УМЕРШИХ  
ПО ПОЛУ И ВОЗРАСТНЫМ ГРУППАМ
- 08 СВЕДЕНИЯ О ЧИСЛЕ ЗАРЕГИСТРИРОВАННЫХ УМЕРШИХ С  
УСТАНОВЛЕННЫМ ДИАГНОЗОМ COVID-19
- 09 ЧИСЛО ЗАРЕГИСТРИРОВАННЫХ УМЕРШИХ В ВОЗРАСТЕ ДО 1 ГОДА
- 10 ЧИСЛО ЗАРЕГИСТРИРОВАННЫХ БРАКОВ
- 11 ЧИСЛО ЗАРЕГИСТРИРОВАННЫХ РАЗВОДОВ



# ЕСТЕСТВЕННОЕ ДВИЖЕНИЕ НАСЕЛЕНИЯ

## ЧЕЛОВЕК

### январь-февраль

2023 год

**-818** человек

Естественный прирост (убыль) населения

**-4,9%** в расчете на 1000 человек населения

Коэффициент естественного прироста (убыли)

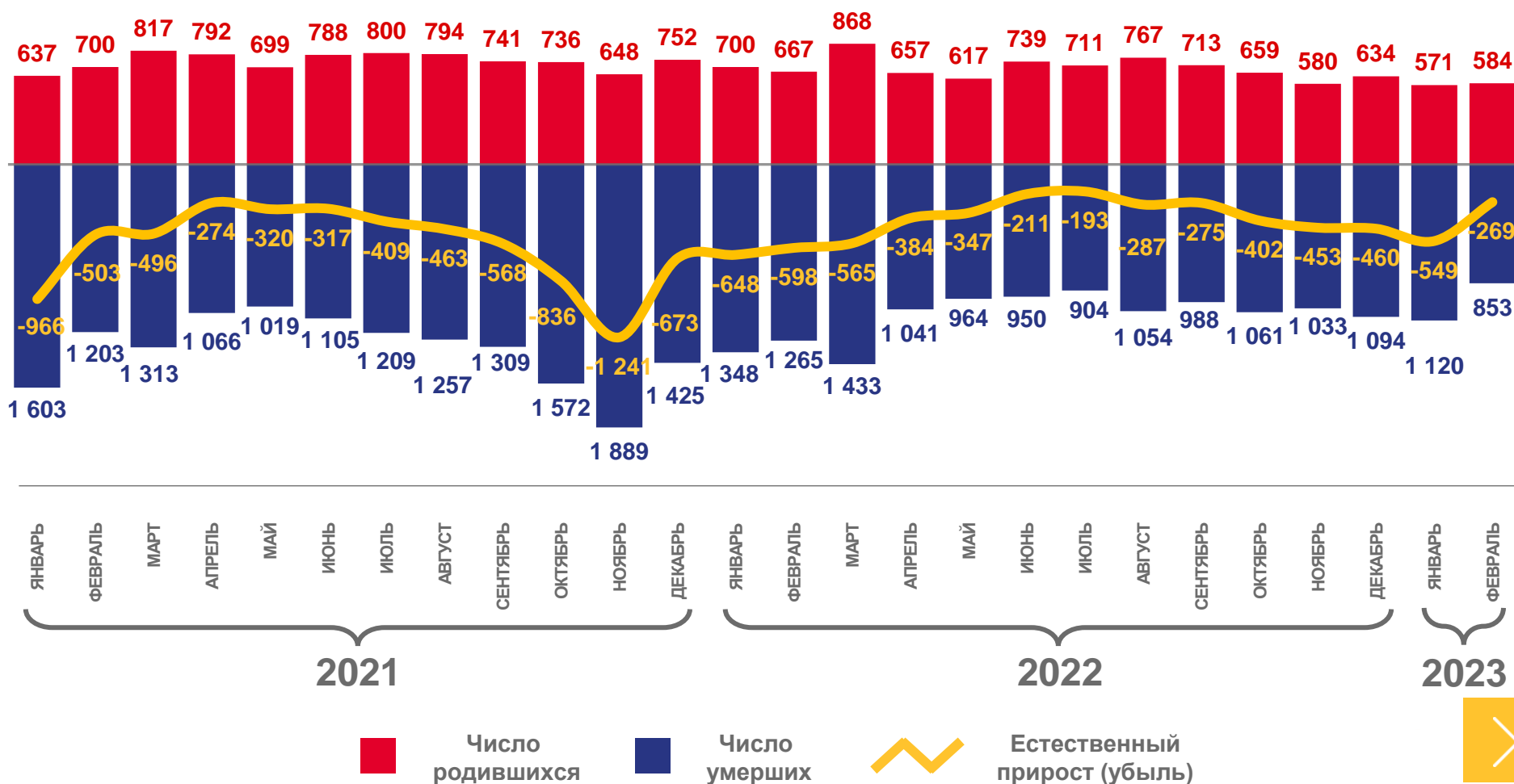
2022 год

**-1 246** человек

Естественный прирост (убыль) населения

**-7,5%** в расчете на 1000 человек населения

Коэффициент естественного прироста (убыли)





# КОЭФФИЦИЕНТЫ ЕСТЕСТВЕННОГО ПРИРОСТА (УБЫЛИ) НАСЕЛЕНИЯ НА 1000 ЧЕЛОВЕК НАСЕЛЕНИЯ

Муниципальные образования  
Калининградской области

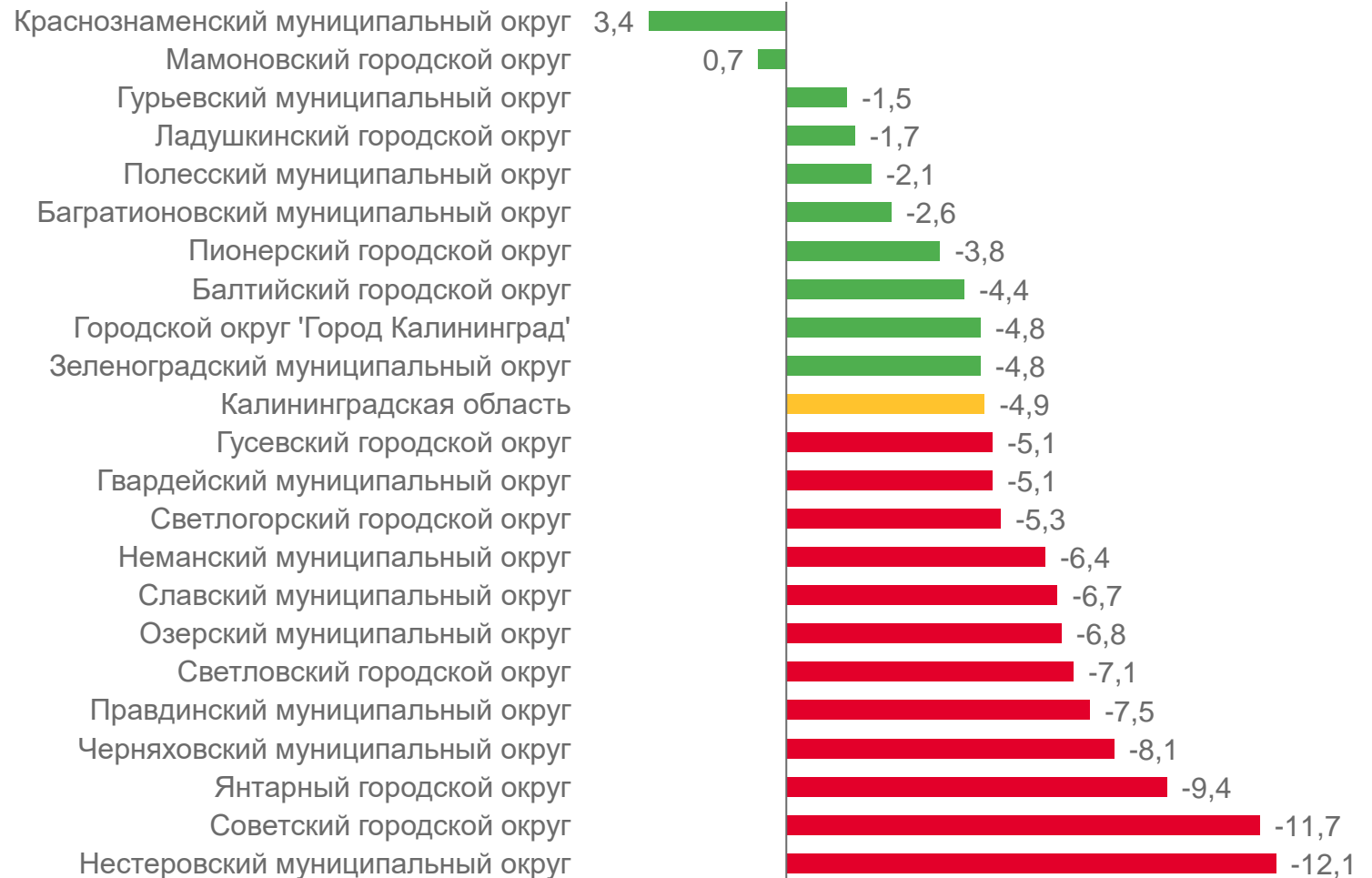
**2023 год**  
январь-февраль

**10** муниципальных образований

значение показателя **ниже**,  
чем в среднем по области

**12** муниципальных образований

значение показателя **выше**,  
чем в среднем по области





# ЧИСЛО ЗАРЕГИСТРИРОВАННЫХ РОДИВШИХСЯ

ЧЕЛОВЕК

## Рождаемость

### 1 155

человек

Число зарегистрированных родившихся за январь-февраль 2023

### 1 367

человек

Число зарегистрированных родившихся за январь-февраль 2022

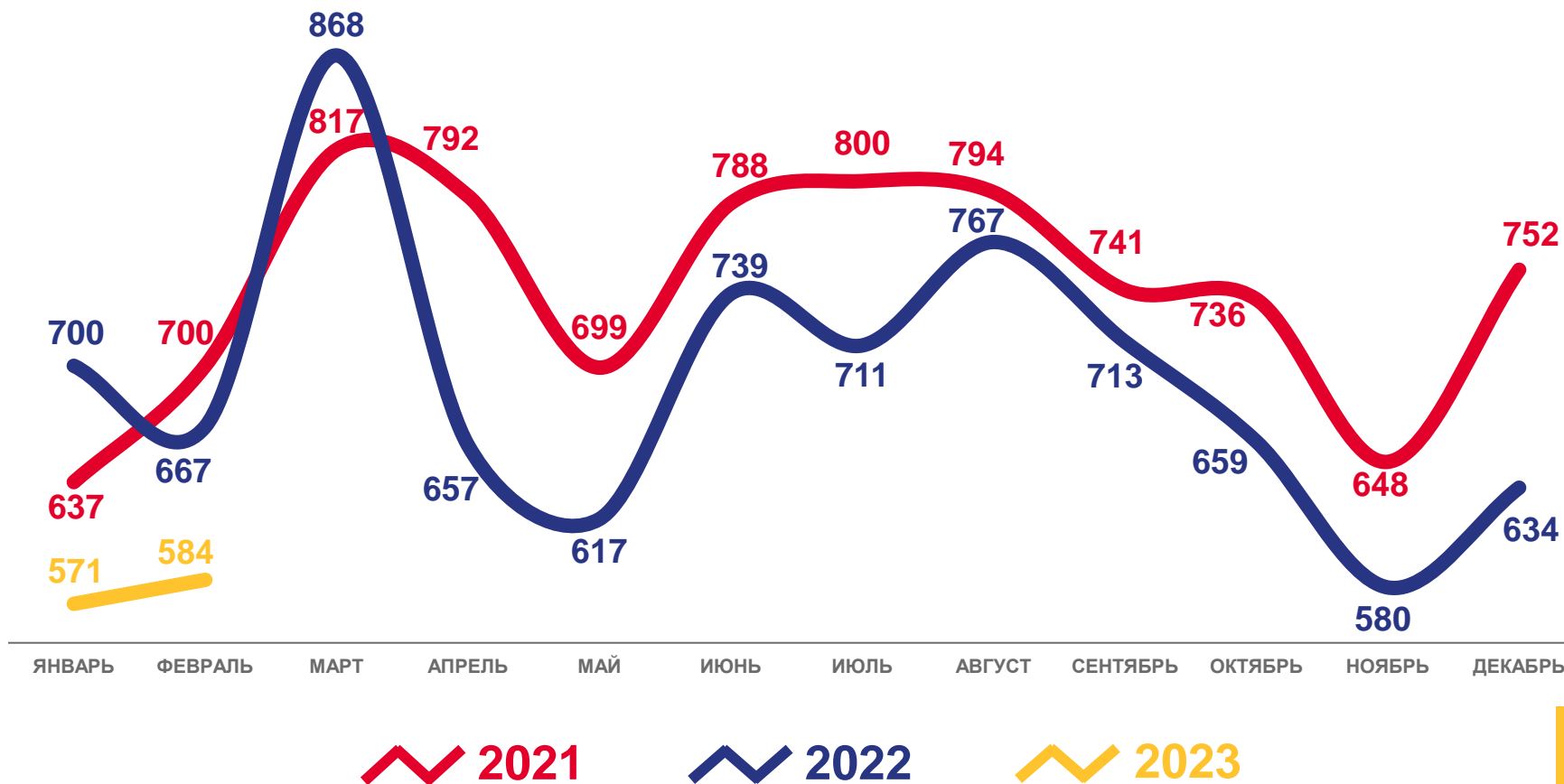
### 84,5 %

К январю-февралю 2022 года

### 6,9 ‰

в расчете на 1000 человек населения

Коэффициент рождаемости за январь-февраль 2023





# КОЭФФИЦИЕНТЫ РОЖДАЕМОСТИ

НА 1000 ЧЕЛОВЕК НАСЕЛЕНИЯ

Муниципальные образования  
Калининградской области

**2023 год**

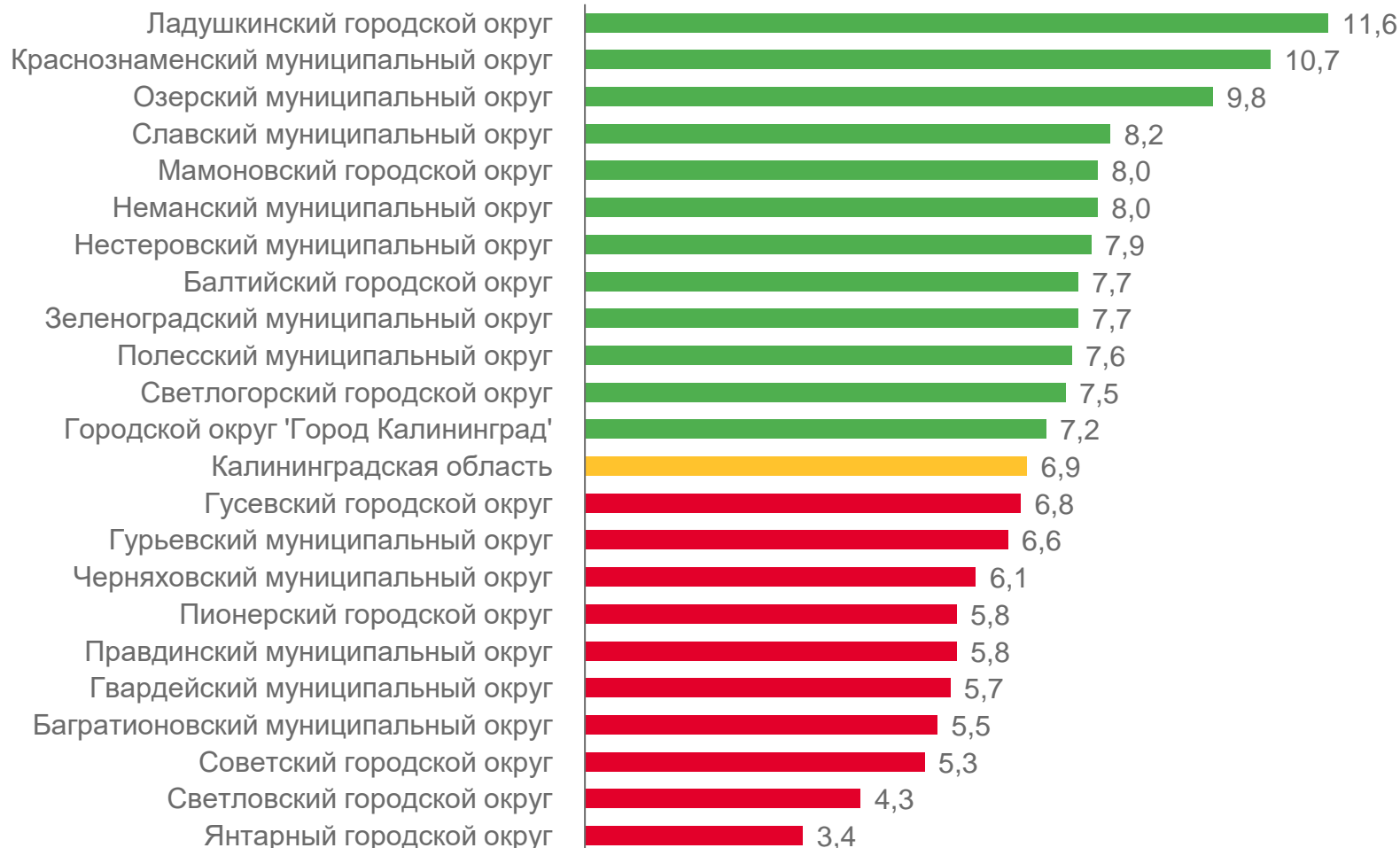
январь-февраль

**12** муниципальных образований

значение показателя **больше**, чем в среднем по области

**10** муниципальных образований

значение показателя **меньше**, чем в среднем по области





# ЧИСЛО ЗАРЕГИСТРИРОВАННЫХ УМЕРШИХ

ЧЕЛОВЕК

## Смертность

### 1 973

человека

Число зарегистрированных умерших за январь-февраль 2023

### 2 613

человек

Число зарегистрированных умерших за январь-февраль 2022

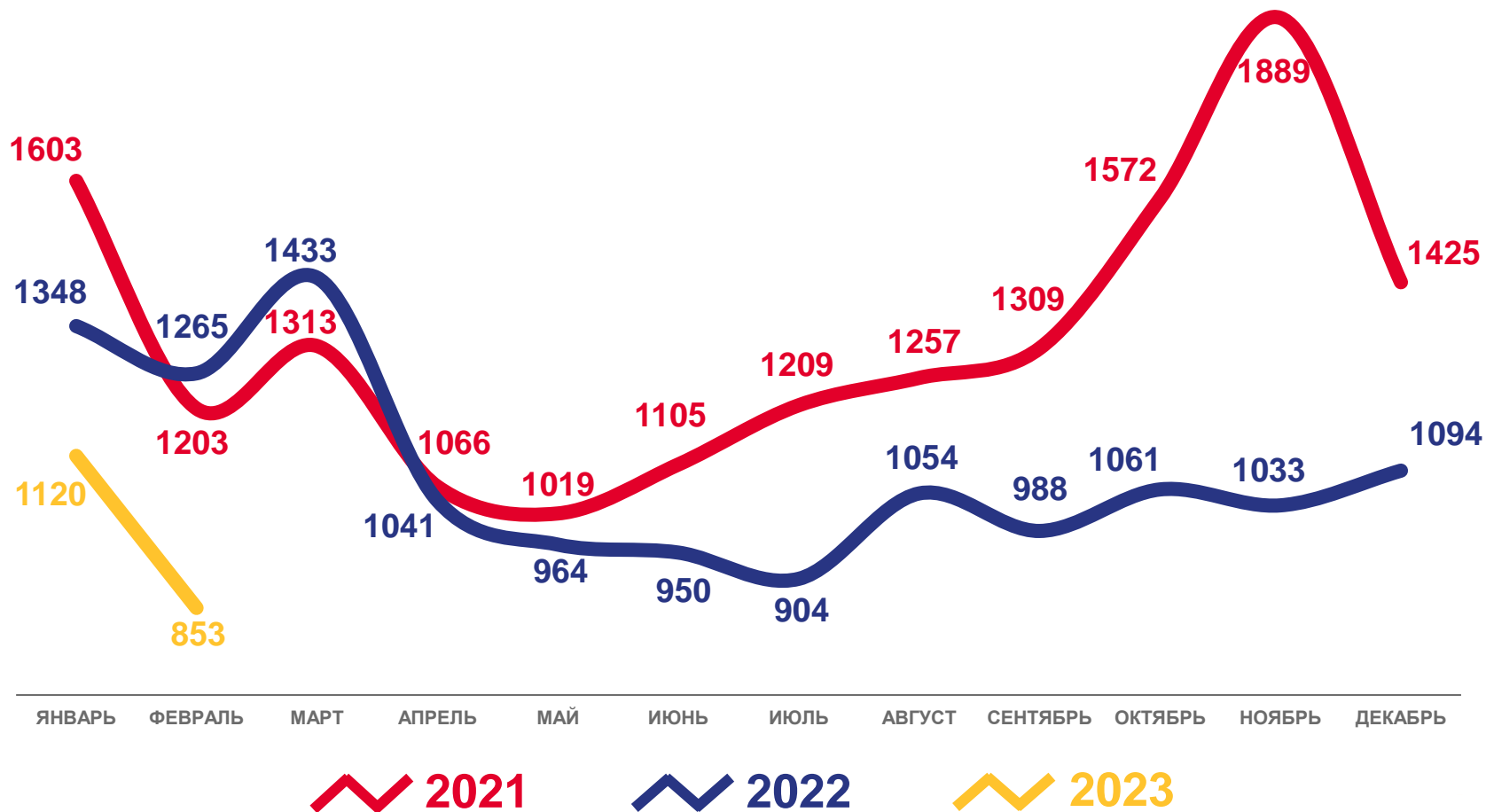
### 75,5%

К январю-февралю 2022 года

### 11,8‰

в расчете на 1000 человек населения

Коэффициент смертности за январь-февраль 2023





# КОЭФФИЦИЕНТЫ СМЕРТНОСТИ

НА 1000 ЧЕЛОВЕК НАСЕЛЕНИЯ

Муниципальные образования  
Калининградской области

**2023 год**

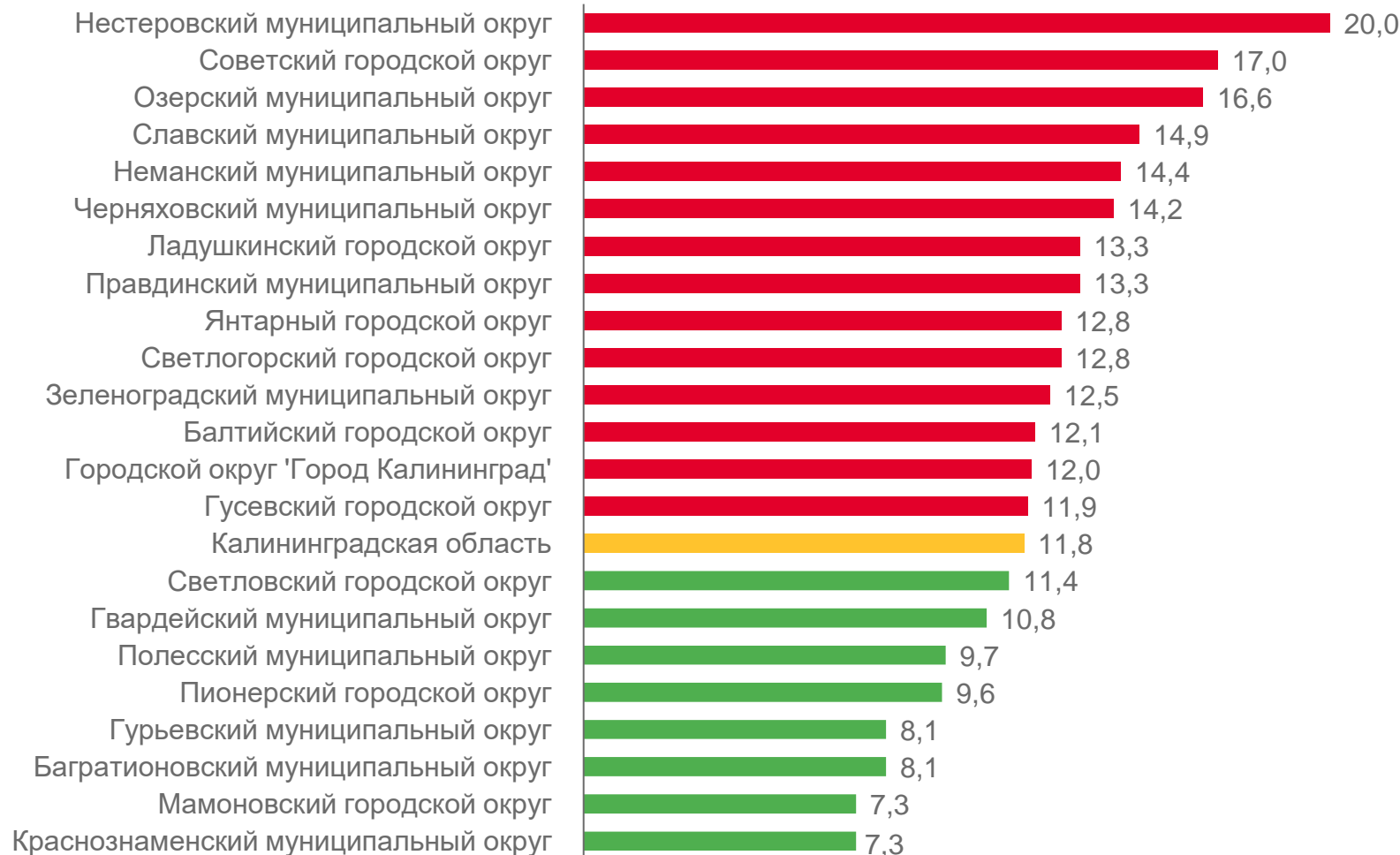
январь-февраль

**8** муниципальных образований

значение показателя **меньше**, чем в среднем по области

**14** муниципальных образований

значение показателя **больше**, чем в среднем по области







# РАСПРЕДЕЛЕНИЕ ЗАРЕГИСТРИРОВАННЫХ УМЕРШИХ

ПО ПОЛУ И ВОЗРАСТНЫМ ГРУППАМ

февраль  
2023 года

Число зарегистрированных  
умерших

**853**

человека



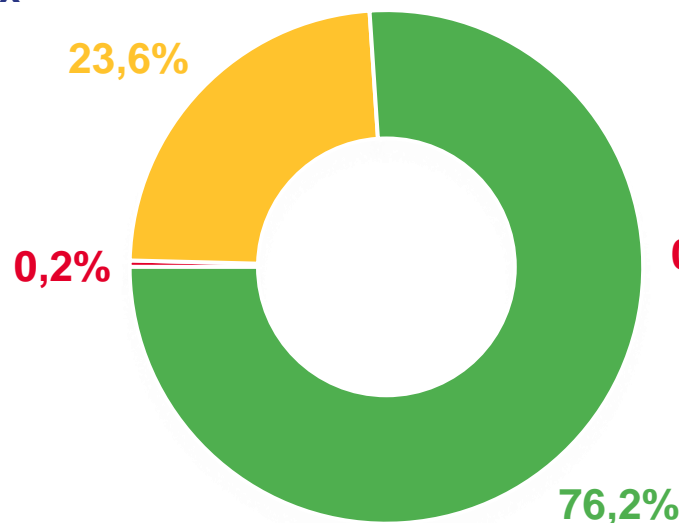
**446**

мужчин



**407**

женщин



февраль  
2022 года

Число зарегистрированных  
умерших

**1 265**

человек



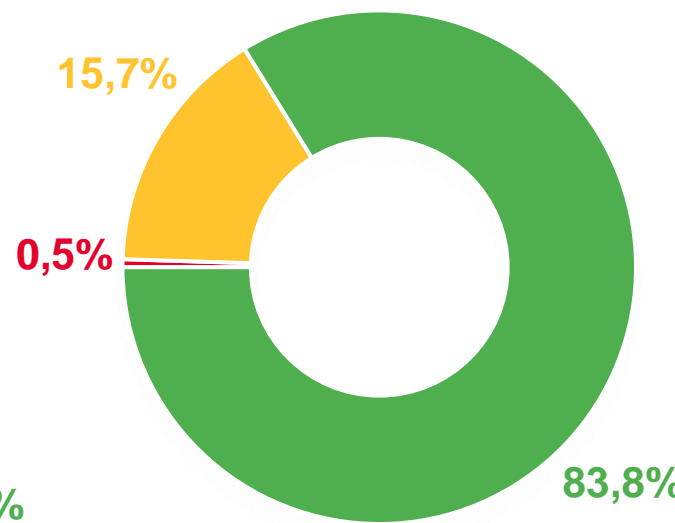
**570**




мужчин



**695**

женщин



-  Моложе трудоспособного (мужчины и женщины в возрасте 0-15 лет)
-  Трудоспособном (мужчины в возрасте 16-61 лет, женщины - 16-56 лет)
-  Старше трудоспособного (мужчины в возрасте 62 и более лет, женщины в возрасте 57 и более лет)





# СВЕДЕНИЯ О ЧИСЛЕ ЗАРЕГИСТРИРОВАННЫХ УМЕРШИХ С УСТАНОВЛЕННЫМ (ПРЕДПОЛАГАЕМЫМ) ДИАГНОЗОМ COVID-19

февраль  
2023 года



февраль  
2022 года



COVID-19 – ОСНОВНАЯ ПРИЧИНА СМЕРТИ

COVID-19 – ПРИЧИНА СМЕРТИ ОТНЕСЕНА К ПРОЧИМ ВАЖНЫМ СОСТОЯНИЯМ





# ЧИСЛО ЗАРЕГИСТРИРОВАННЫХ УМЕРШИХ В ВОЗРАСТЕ ДО 1 ГОДА ЧЕЛОВЕК

## Младенческая смертность

**4** ребенка

Число зарегистрированных умерших  
в возрасте до 1 года за январь-февраль 2023

**7** детей

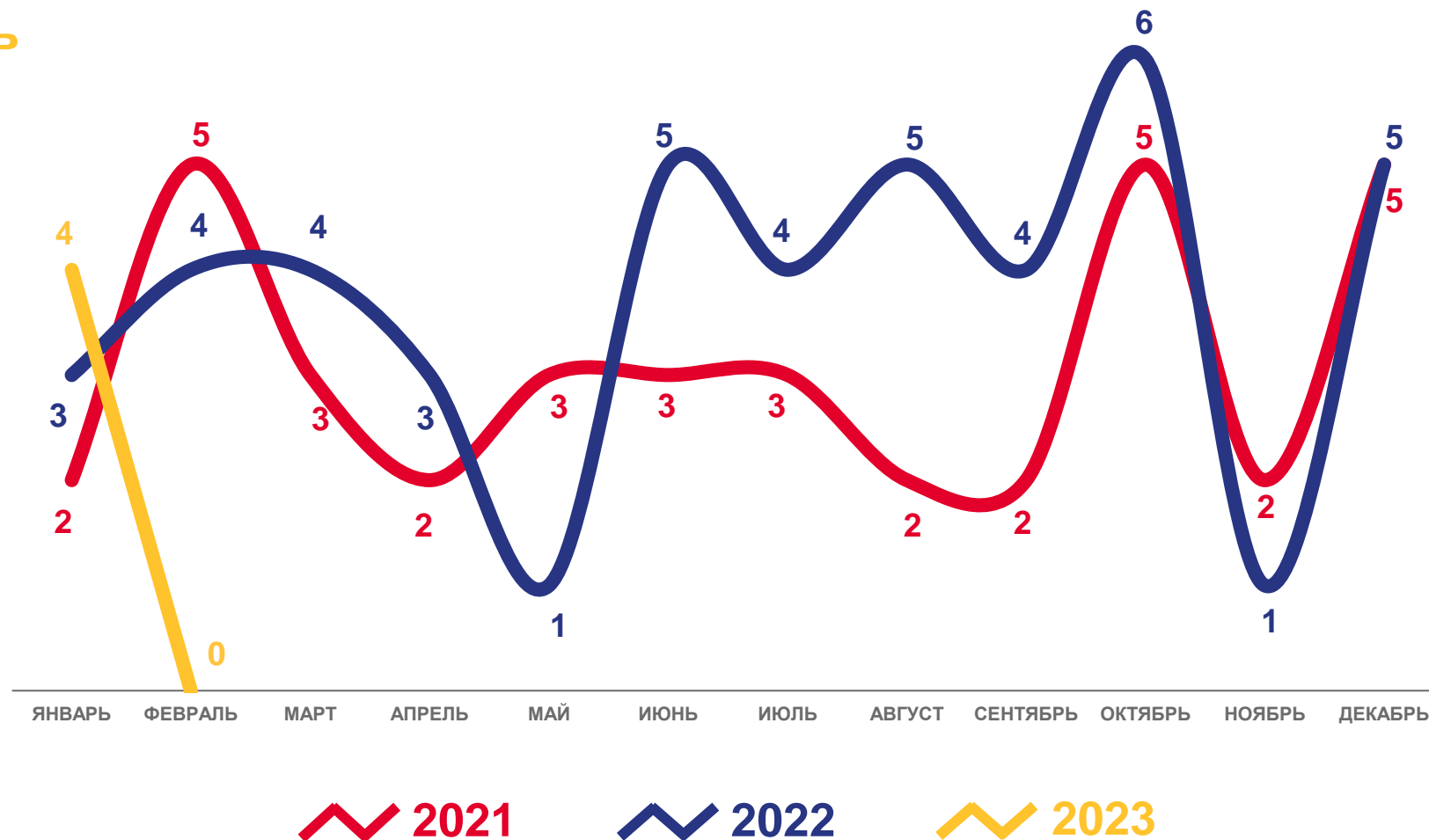
Число зарегистрированных умерших  
в возрасте до 1 года за январь-февраль 2022


**57,1%**

К январю-февралю 2022 года

**2,9 ‰** в расчете на 1000  
родившихся живыми

Коэффициент младенческой  
смертности за январь-февраль 2023





# ЧИСЛО ЗАРЕГИСТРИРОВАННЫХ БРАКОВ

ЕДИНИЦ

## Брачность

### 773

брака

Число зарегистрированных браков за январь-февраль 2023

### 754

брака

Число зарегистрированных браков за январь-февраль 2022

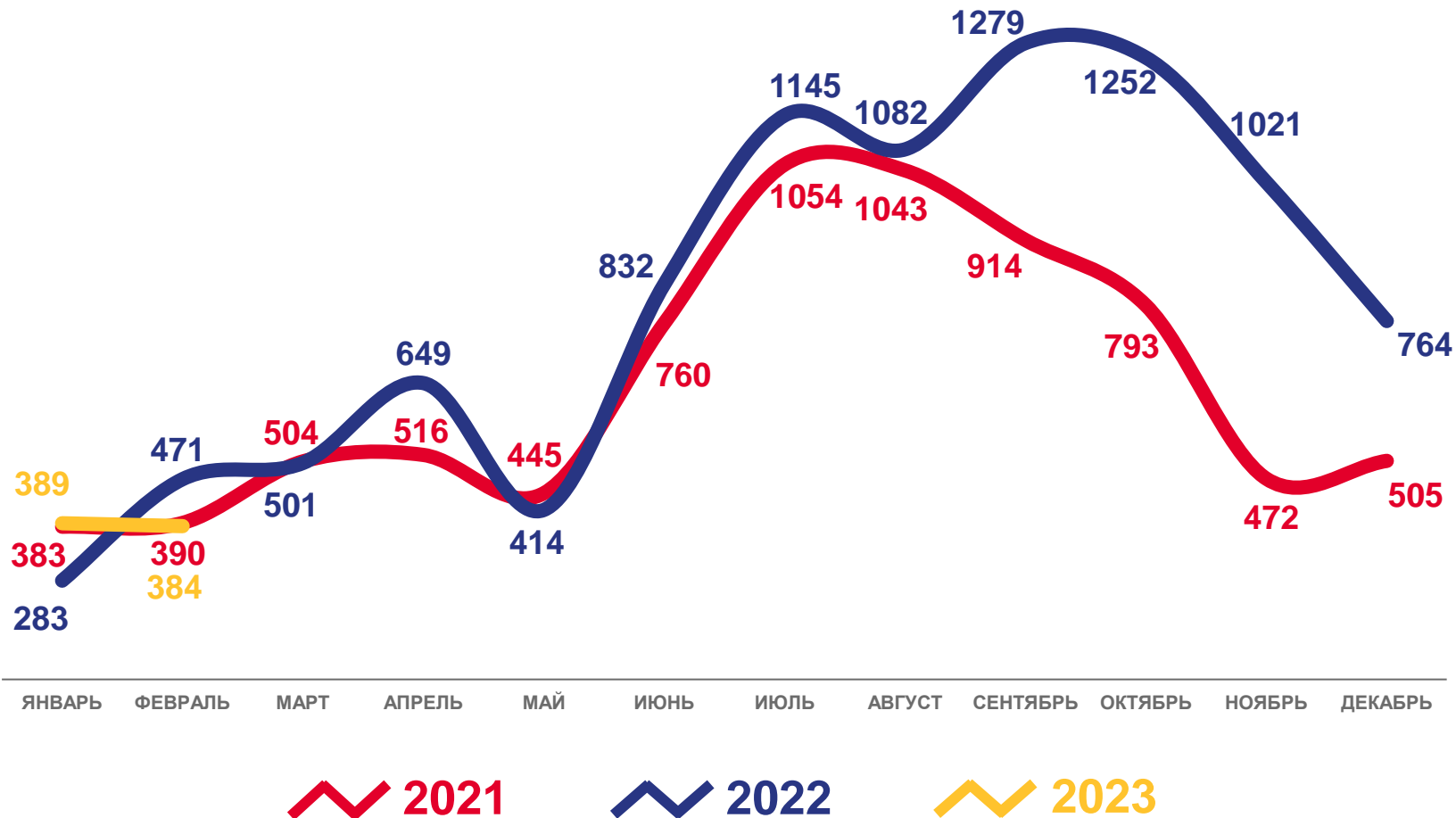
### 102,5 %

К январю-февралю 2022 года

### 4,6 ‰

в расчете на 1000 человек населения

Коэффициент брачности за январь-февраль 2023





# ЧИСЛО ЗАРЕГИСТРИРОВАННЫХ РАЗВОДОВ

ЕДИНИЦ

## Разводимость

### 961

развод

Число зарегистрированных разводов за январь-февраль 2023

### 620

разводов

Число зарегистрированных разводов за январь-февраль 2022

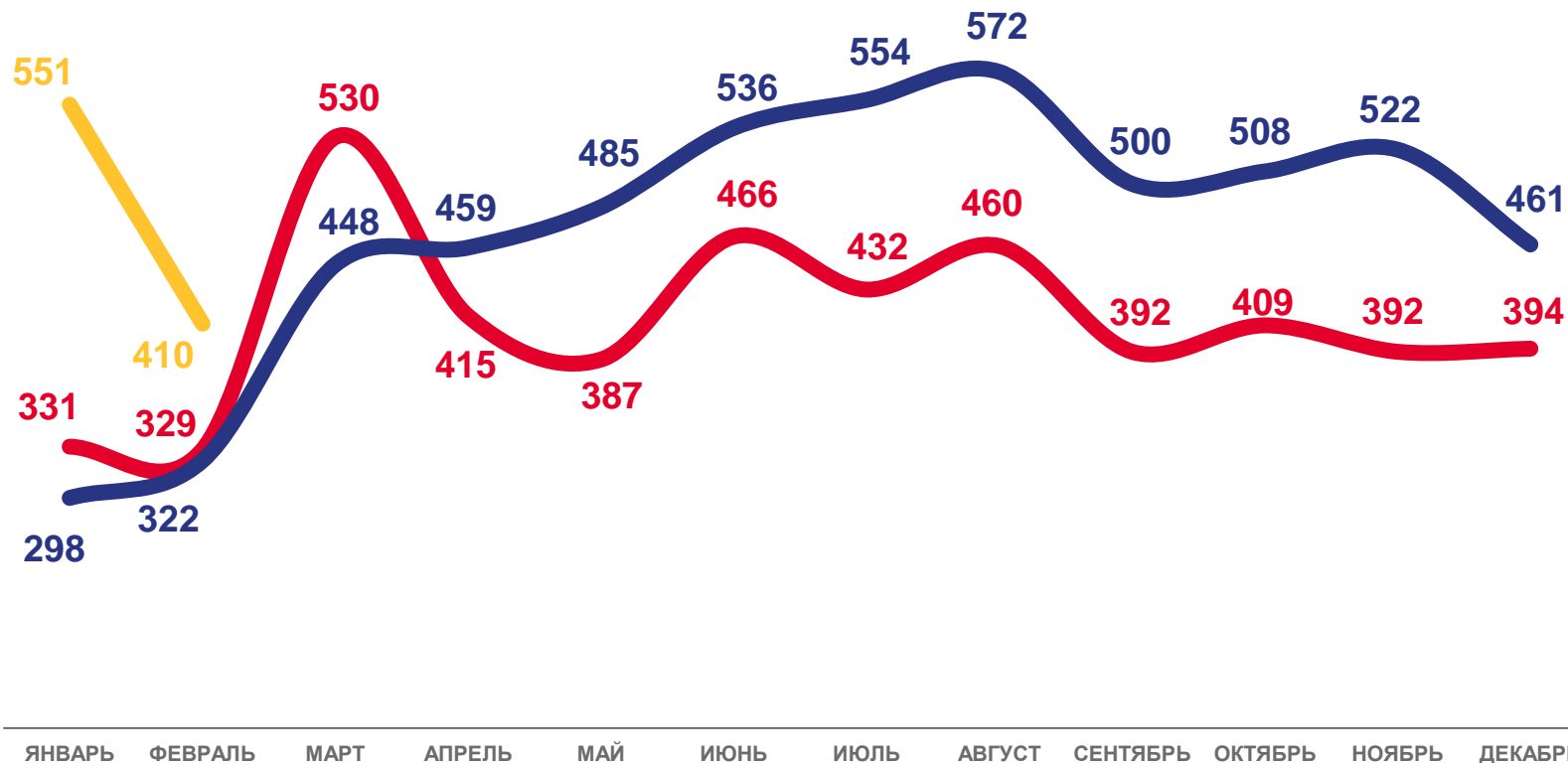
### 155,0 %

К январю-февралю 2022 года

### 5,8 ‰

в расчете на 1000 человек населения

Коэффициент разводимости за январь-февраль 2023



2021

2022

2023

