



ФЕДЕРАЛЬНАЯ СЛУЖБА  
ГОСУДАРСТВЕННОЙ СТАТИСТИКИ

# Оперативные демографические показатели Калининградской области



за январь-сентябрь 2023 года



ФЕДЕРАЛЬНАЯ СЛУЖБА  
ГОСУДАРСТВЕННОЙ СТАТИСТИКИ

# Оперативные демографические показатели

Калининградская область

за январь-сентябрь 2023 года

- 01 Естественное движение населения
- 02 Коэффициенты естественного прироста (убыли) населения
- 03 Число зарегистрированных родившихся
- 04 Распределение зарегистрированных родившихся
- 05 Коэффициенты рождаемости
- 06 Число зарегистрированных умерших
- 07 Коэффициенты смертности
- 08 Распределение зарегистрированных умерших
- 09 Число зарегистрированных умерших в возрасте до 1 года
- 10 Число зарегистрированных браков
- 11 Число зарегистрированных разводов



# ЕСТЕСТВЕННОЕ ДВИЖЕНИЕ НАСЕЛЕНИЯ

## ЧЕЛОВЕК

### ЯНВАРЬ-СЕНТЯБРЬ

#### 2023 год

**-3 193** человека

Естественный прирост (убыль) населения

**-4,2%** в расчете на 1 000 человек населения

Коэффициент естественного прироста (убыли)

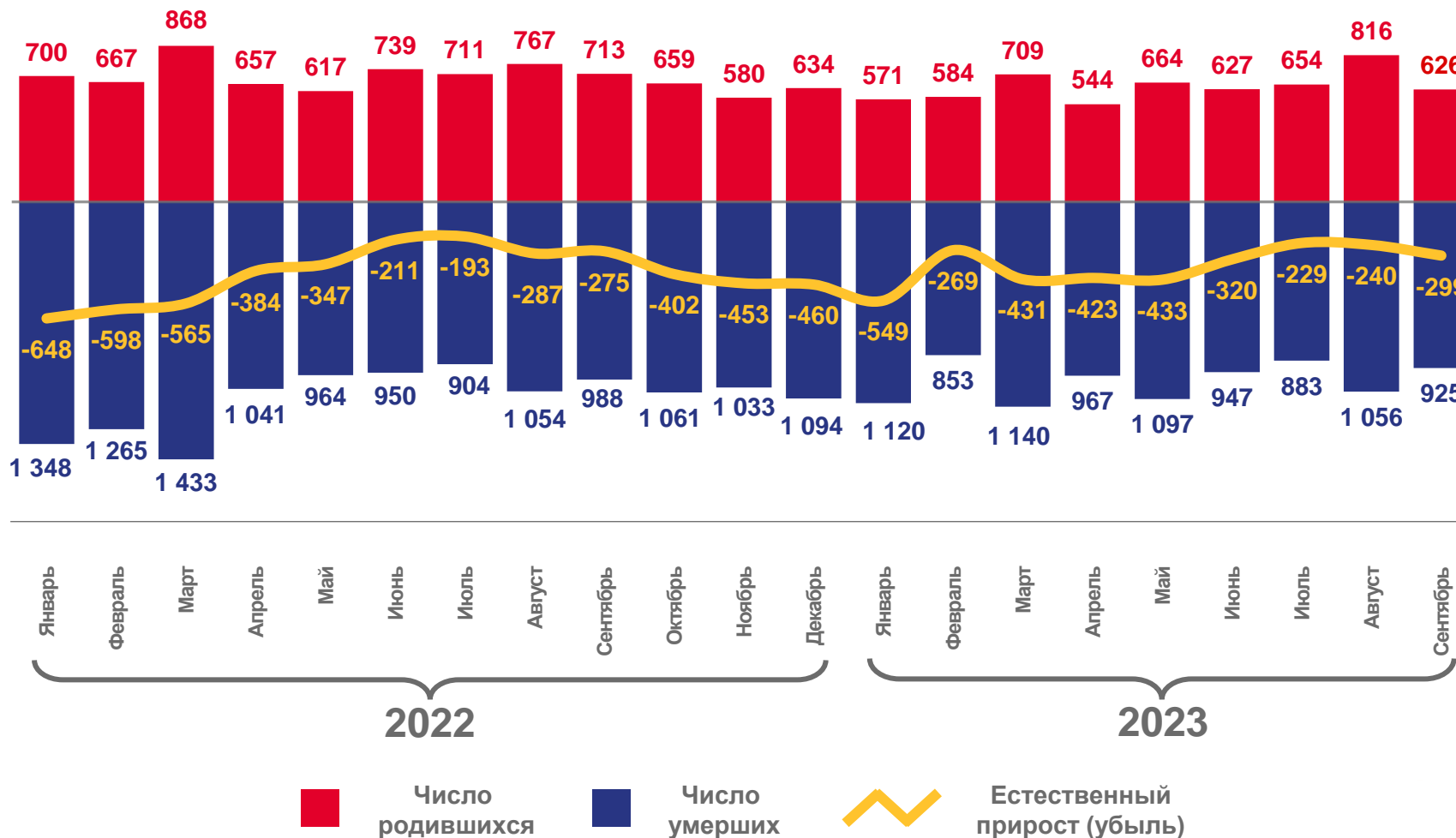
#### 2022 год

**-3 508** человек

Естественный прирост (убыль) населения

**-4,5%** в расчете на 1 000 человек населения

Коэффициент естественного прироста (убыли)





# КОЭФФИЦИЕНТЫ ЕСТЕСТВЕННОГО ПРИРОСТА(УБЫЛИ) НАСЕЛЕНИЯ

ЗА ЯНВАРЬ-СЕНТЯБРЬ 2023 ГОДА, НА 1 000 ЧЕЛОВЕК НАСЕЛЕНИЯ

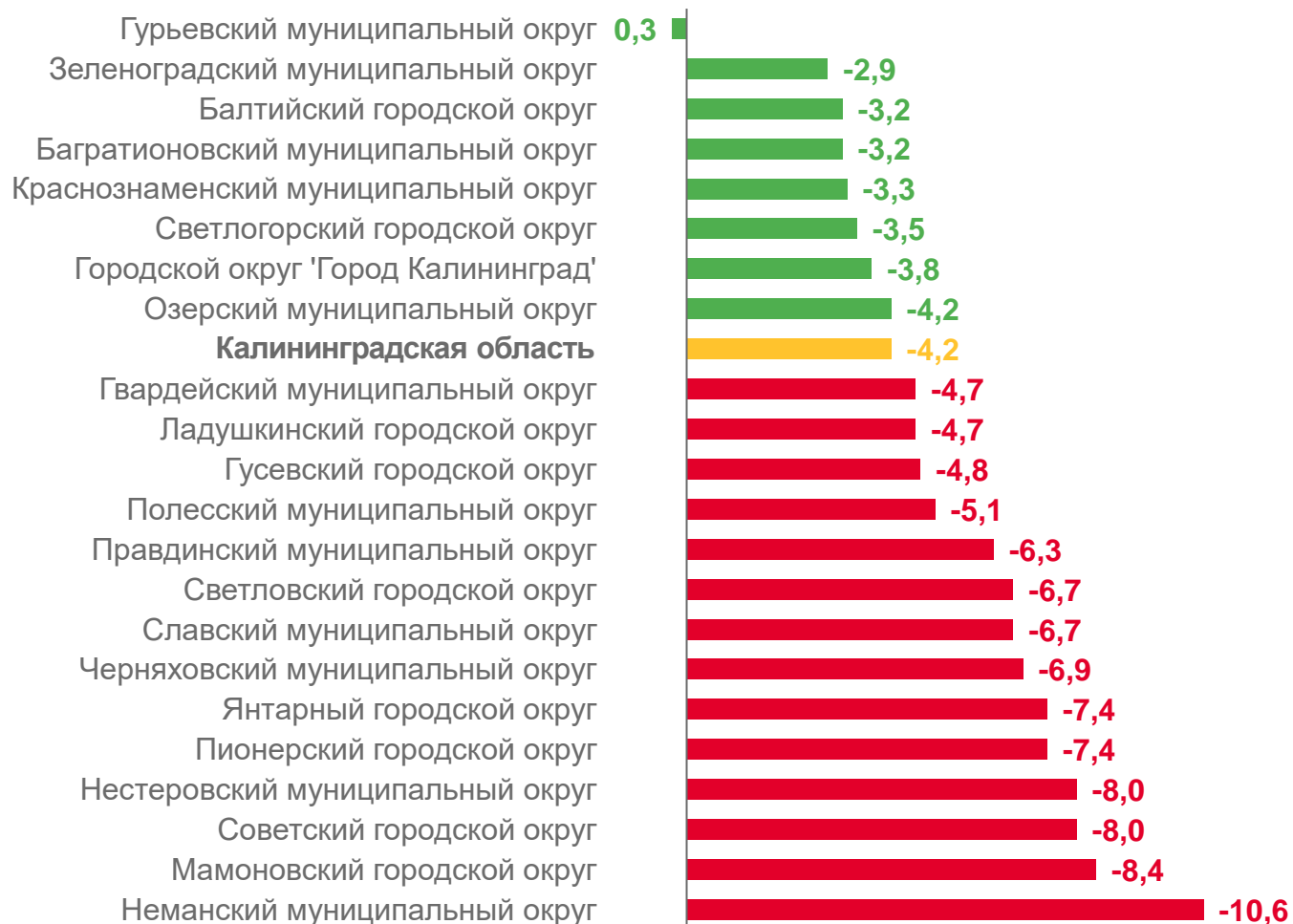
## Муниципальные образования Калининградской области

**8** муниципальных образований

значение показателя **выше**,  
чем в среднем по области

**14** муниципальных образований

значение показателя **ниже**,  
чем в среднем по области





# ЧИСЛО ЗАРЕГИСТРИРОВАННЫХ РОДИВШИХСЯ ЧЕЛОВЕК

## 5 795 человек

За январь-сентябрь 2023

## 6 439 человек

За январь-сентябрь 2022

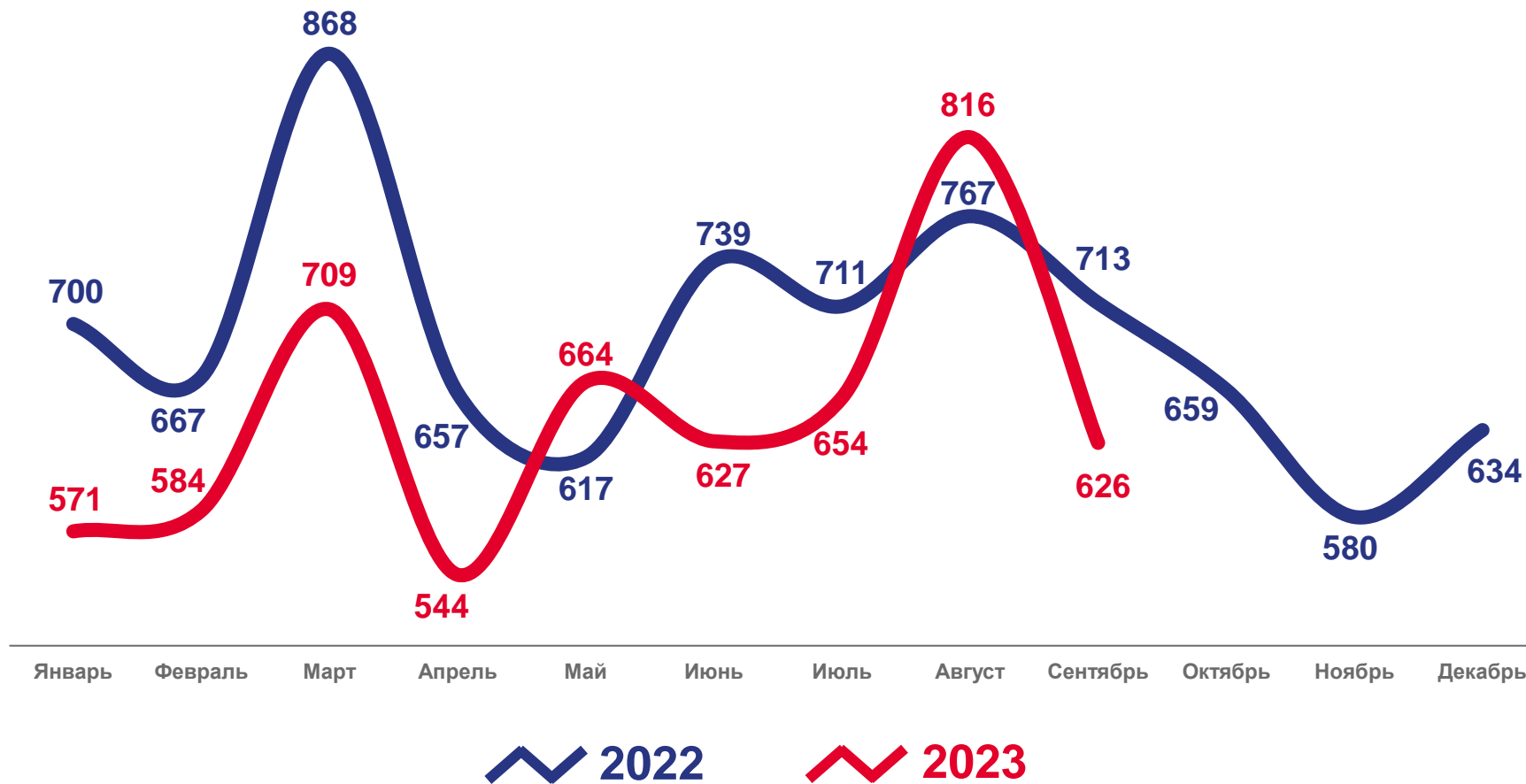
## 90,0%

К январю-сентябрю 2022 года

## 7,5‰

в расчете на 1 000 человек населения

Коэффициент рождаемости за январь-сентябрь 2023





# РАСПРЕДЕЛЕНИЕ ЗАРЕГИСТРИРОВАННЫХ РОДИВШИХСЯ

ЗА СЕНТЯБРЬ 2023 ГОДА, ЧЕЛОВЕК

Зарегистрированные  
родившиеся  
по полу

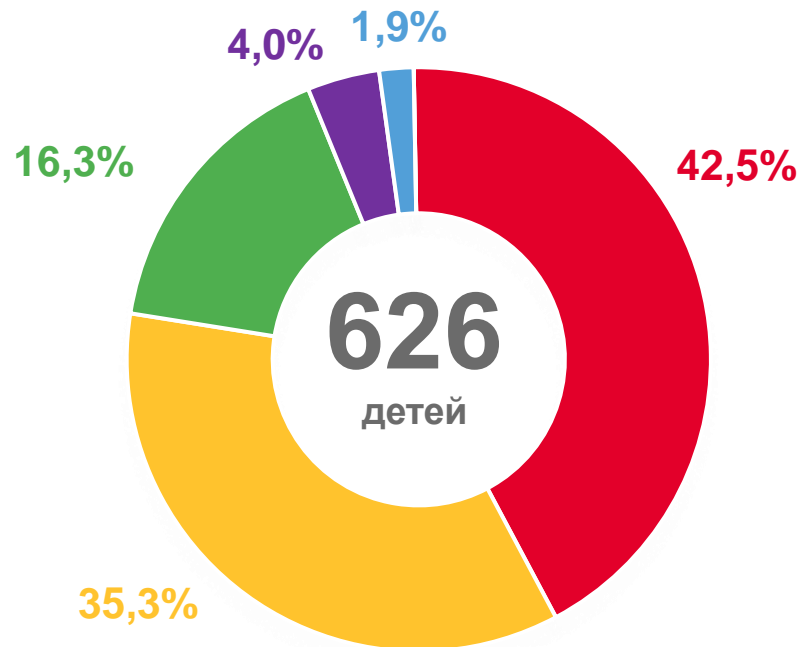
Мальчики

**322**

Девочки

**304**

Зарегистрированные родившиеся  
по очередности их рождения у матери,  
в % ко всем родившимся



Первые Вторые Третьи  
Четвертые Пятые и более

Зарегистрированные  
родившиеся  
по типам поселений

Городская местность

**488**

Сельская местность

**138**





# КОЭФФИЦИЕНТЫ РОЖДАЕМОСТИ

ЗА ЯНВАРЬ-СЕНТЯБРЬ 2023 ГОДА, НА 1 000 ЧЕЛОВЕК НАСЕЛЕНИЯ

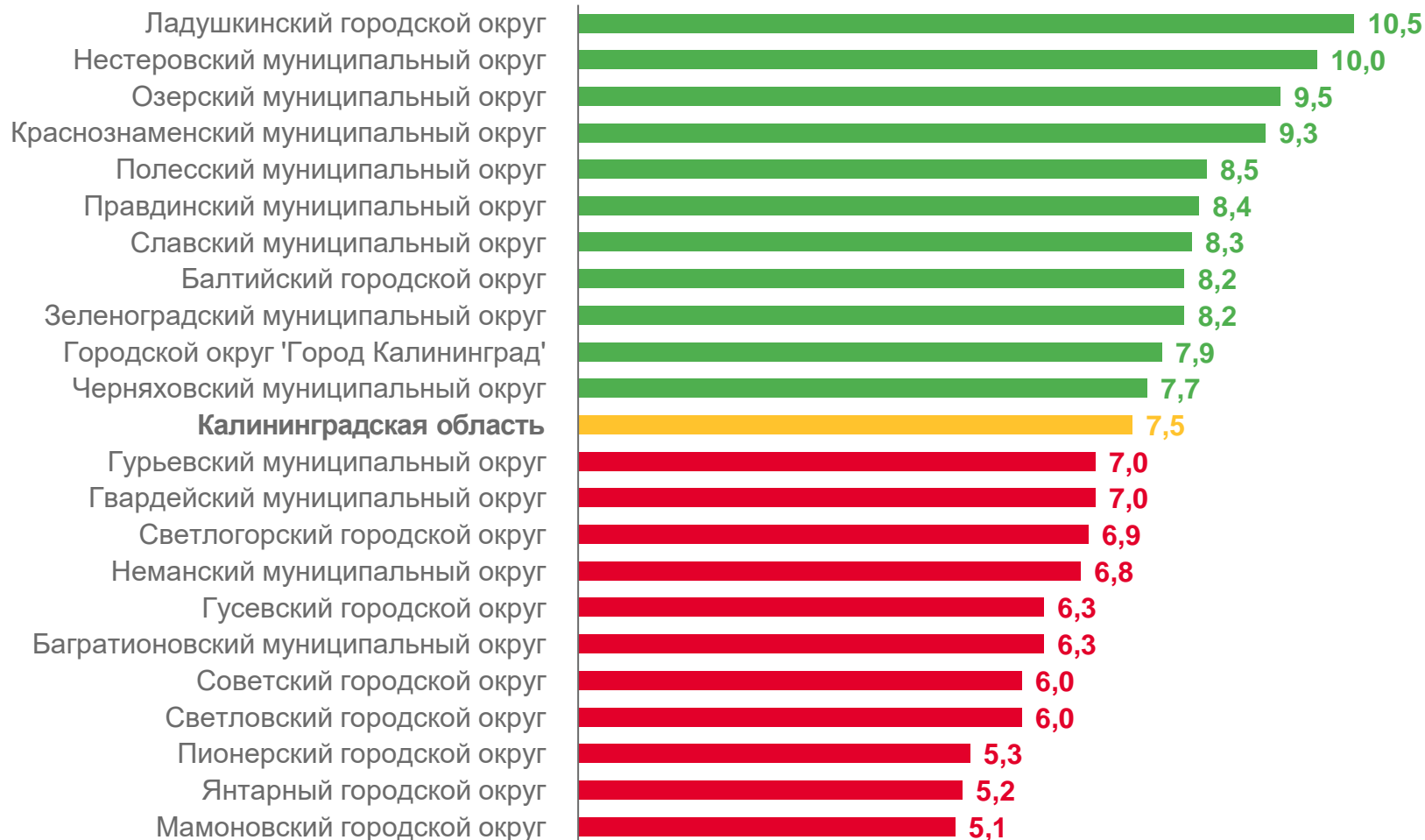
## Муниципальные образования Калининградской области

**11** муниципальных образований

значение показателя **выше**,  
чем в среднем по области

**11** муниципальных образований

значение показателя **ниже**,  
чем в среднем по области





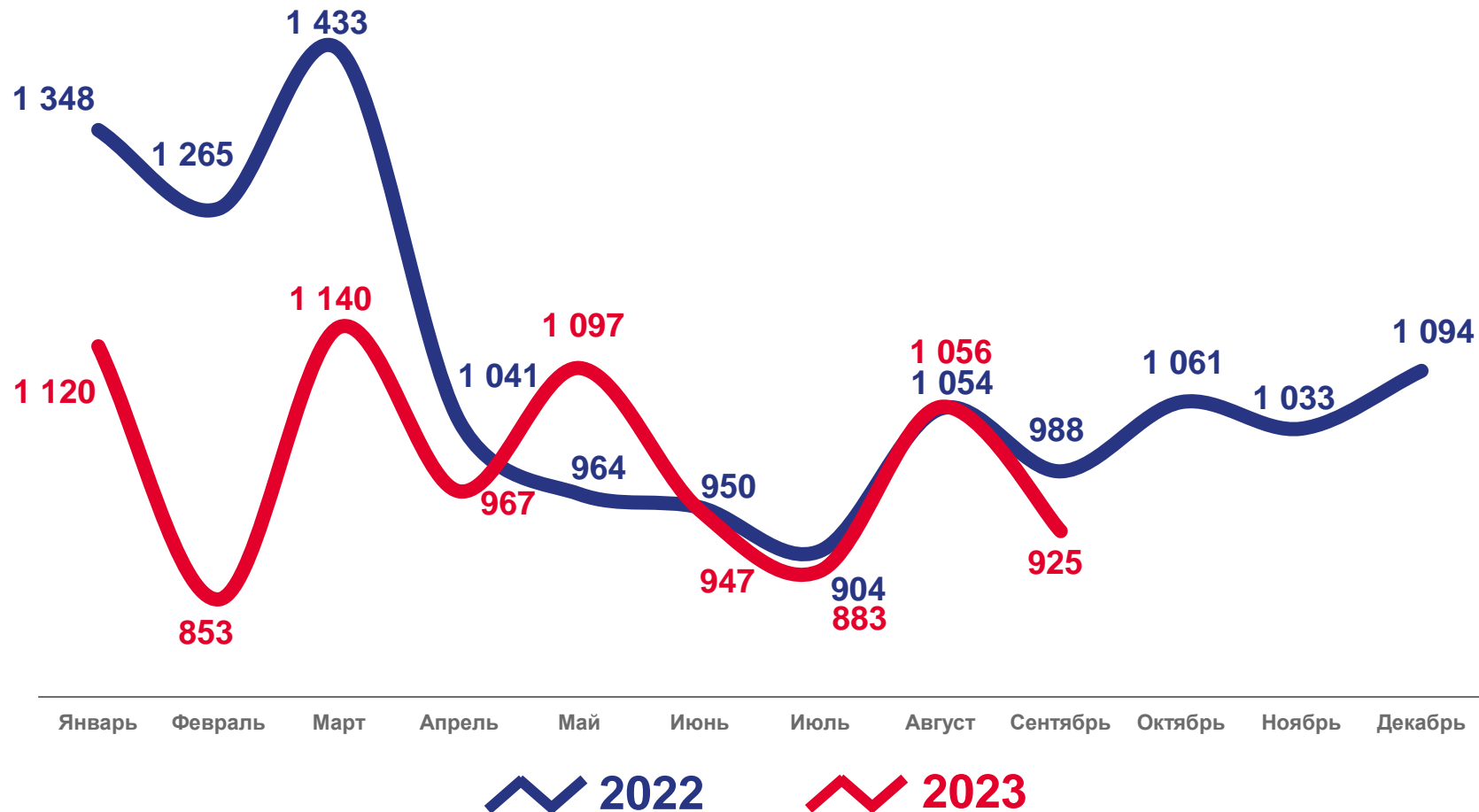
# ЧИСЛО ЗАРЕГИСТРИРОВАННЫХ УМЕРШИХ ЧЕЛОВЕК

**8 988** человек  
За январь-сентябрь 2023

**9 947** человек  
За январь-сентябрь 2022

**90,4%**  
К январю-сентябрю 2022 года

**11,7 ‰** в расчете на 1 000  
человек населения  
Коэффициент смертности  
за январь-сентябрь 2023







# КОЭФФИЦИЕНТЫ СМЕРТНОСТИ

ЗА ЯНВАРЬ-СЕНТЯБРЬ 2023 ГОДА, НА 1 000 ЧЕЛОВЕК НАСЕЛЕНИЯ

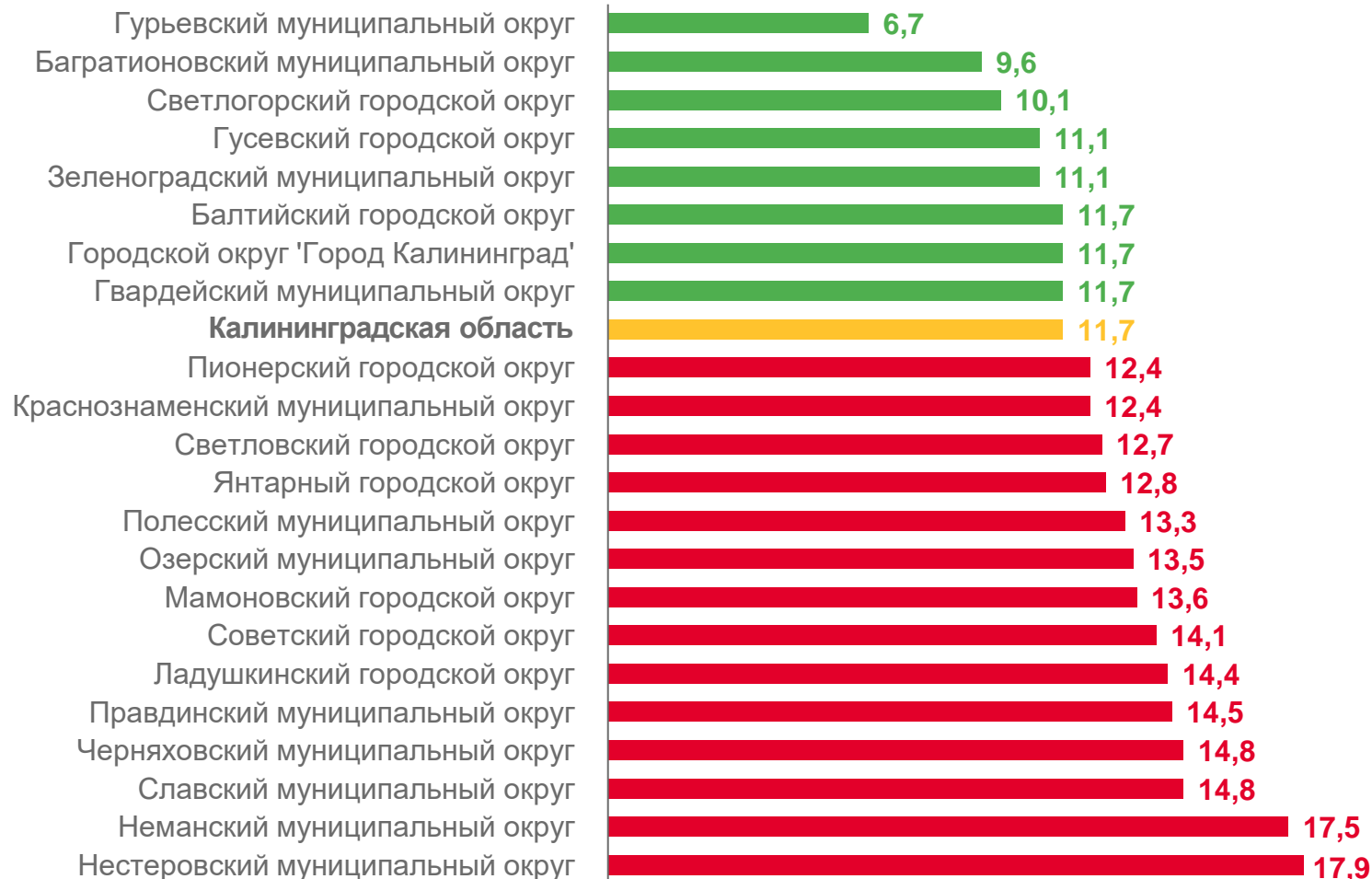
## Муниципальные образования Калининградской области

**8** муниципальных  
образований

значение показателя **ниже**,  
чем в среднем по области

**14** муниципальных  
образований

значение показателя **выше**,  
чем в среднем по области





# РАСПРЕДЕЛЕНИЕ ЗАРЕГИСТРИРОВАННЫХ УМЕРШИХ

ПО ПОЛУ И ВОЗРАСТНЫМ ГРУППАМ

Число зарегистрированных умерших за сентябрь 2023 года

**925**

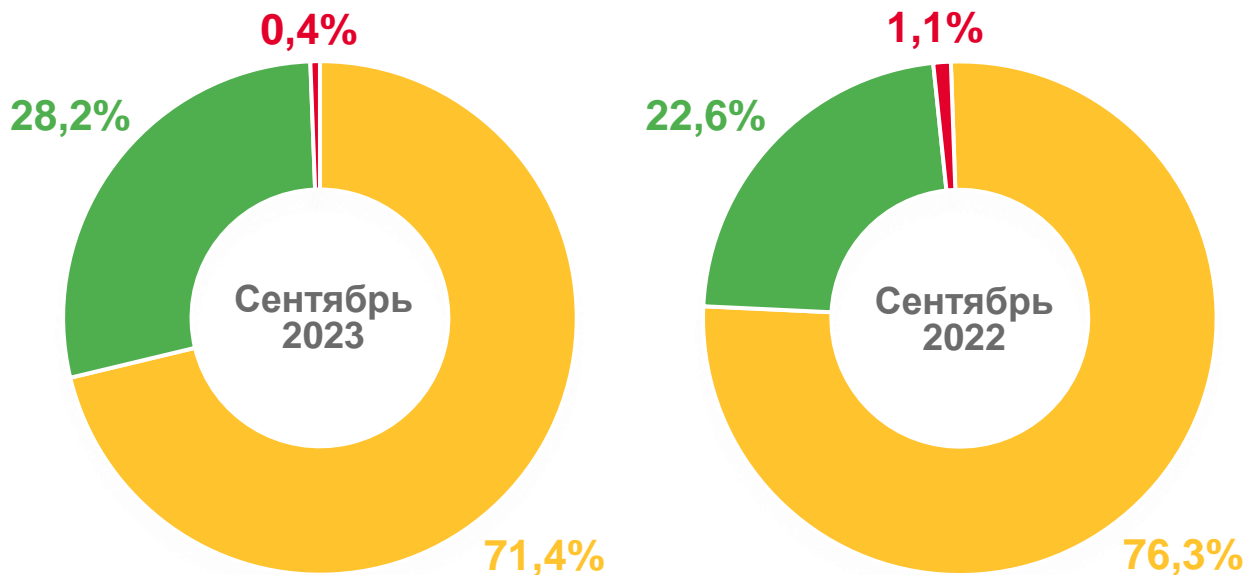
человек

**478**

мужчин

**447**

женщин



- Старше трудоспособного возраста (мужчины в возрасте 62 и более лет, женщины - 57 и более лет)
- Трудоспособного возраста (мужчины в возрасте 16-61 года, женщины - 16-56 лет)
- Моложе трудоспособного возраста (мужчины и женщины в возрасте 0-15 лет)

Число зарегистрированных умерших за сентябрь 2022 года

**988**

человек

**478**

мужчин

**510**

женщин





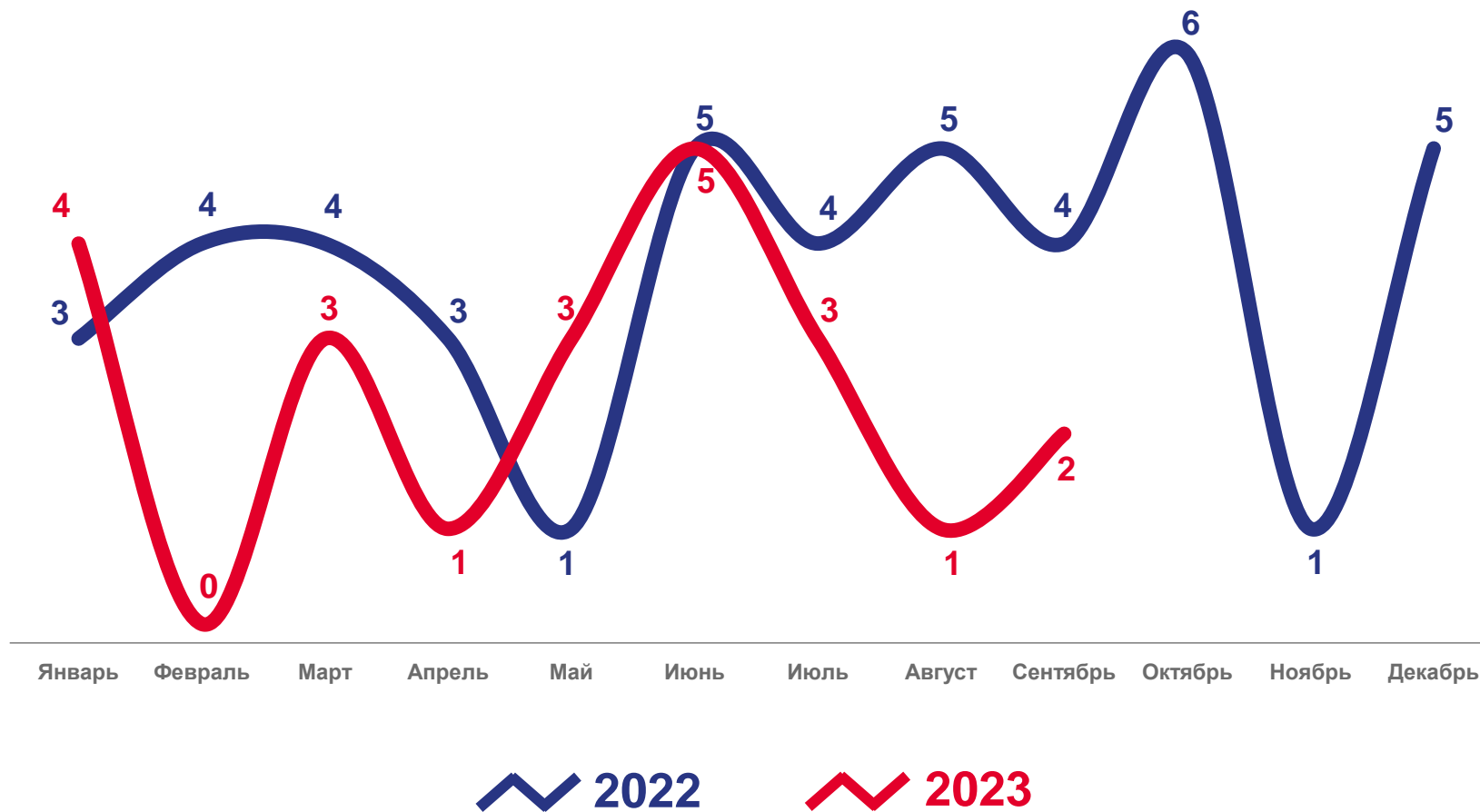
# ЧИСЛО ЗАРЕГИСТРИРОВАННЫХ УМЕРШИХ В ВОЗРАСТЕ ДО 1 ГОДА ЧЕЛОВЕК


**22** ребенка  
За январь-сентябрь 2023

**33** ребенка  
За январь-сентябрь 2022

**66,7 %**  
К январю-сентябрю 2022 года

**3,7 ‰** в расчете на 1 000  
человек населения  
Коэффициент младенческой  
смертности за январь-сентябрь 2023





# ЧИСЛО ЗАРЕГИСТРИРОВАННЫХ БРАКОВ

ЕДИНИЦ

**6 065**

браков

За январь-сентябрь 2023

**6 656**

браков

За январь-сентябрь 2022

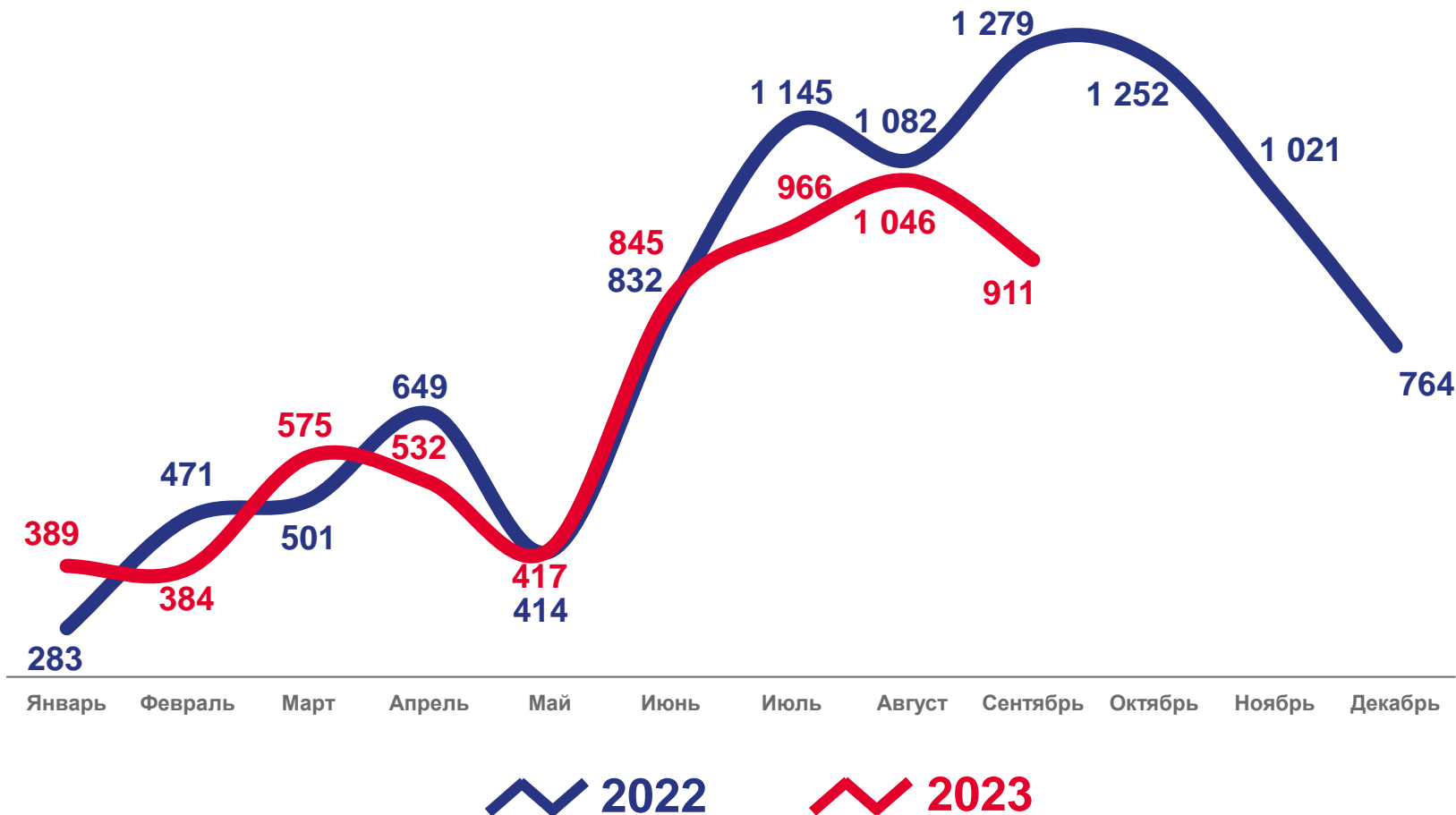
**91,1 %**

К январю-сентябрю 2022 года

**7,9 ‰**

в расчете на 1 000  
человек населения

Коэффициент брачности  
за январь-сентябрь 2023





# ЧИСЛО ЗАРЕГИСТРИРОВАННЫХ РАЗВОДОВ

ЕДИНИЦ

## 4 327

разводов

За январь-сентябрь 2023

## 4 174

развода

За январь-сентябрь 2022

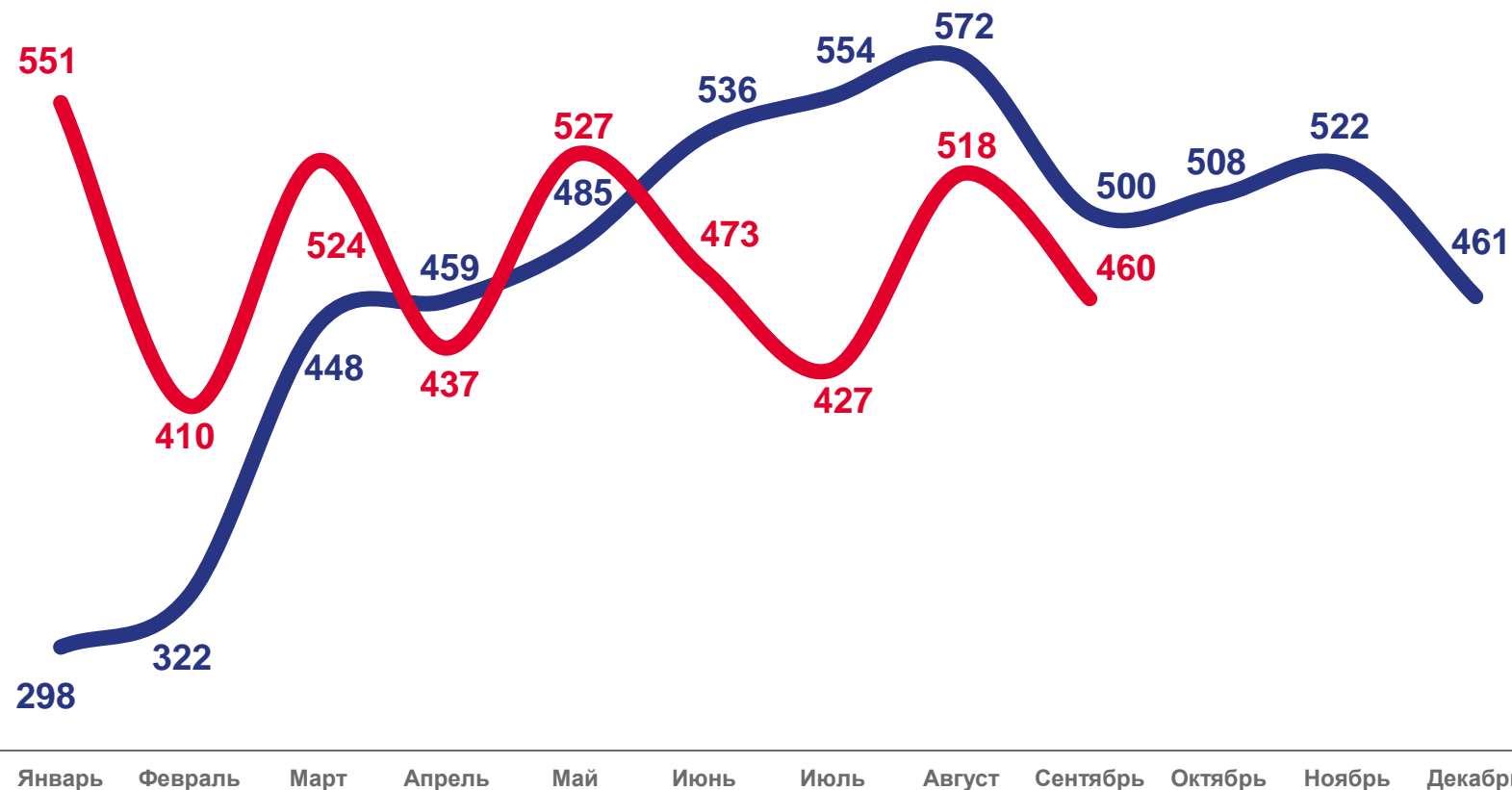
## 103,7 %

К январю-сентябрю 2022 года

## 5,6 ‰

в расчете на 1 000  
человек населения

Коэффициент разводимости  
за январь-сентябрь 2023



2022

2023