



ФЕДЕРАЛЬНАЯ СЛУЖБА
ГОСУДАРСТВЕННОЙ СТАТИСТИКИ

Оперативные демографические показатели Калининградской области



за январь-ноябрь 2022 года



ФЕДЕРАЛЬНАЯ СЛУЖБА
ГОСУДАРСТВЕННОЙ СТАТИСТИКИ

Оперативные демографические показатели

Калининградская область

за январь-ноябрь 2022 года

- 01 ЕСТЕСТВЕННОЕ ДВИЖЕНИЕ НАСЕЛЕНИЯ
- 02 КОЭФФИЦИЕНТЫ ЕСТЕСТВЕННОЙ УБЫЛИ НАСЕЛЕНИЯ
- 03 ЧИСЛО ЗАРЕГИСТРИРОВАННЫХ РОДИВШИХСЯ
- 04 КОЭФФИЦИЕНТЫ РОЖДАЕМОСТИ
- 05 ЧИСЛО ЗАРЕГИСТРИРОВАННЫХ УМЕРШИХ
- 06 КОЭФФИЦИЕНТЫ СМЕРТНОСТИ
- 07 ЧИСЛО ЗАРЕГИСТРИРОВАННЫХ УМЕРШИХ В ВОЗРАСТЕ ДО 1 ГОДА
- 08 СВЕДЕНИЯ О ЧИСЛЕ ЗАРЕГИСТРИРОВАННЫХ УМЕРШИХ С УСТАНОВЛЕННЫМ ДИАГНОЗОМ COVID-19
- 09 РАСПРЕДЕЛЕНИЕ ЗАРЕГИСТРИРОВАННЫХ УМЕРШИХ ПО ПОЛУ И ВОЗРАСТНЫМ ГРУППАМ
- 10 ЧИСЛО ЗАРЕГИСТРИРОВАННЫХ БРАКОВ
- 11 ЧИСЛО ЗАРЕГИСТРИРОВАННЫХ РАЗВОДОВ



ЕСТЕСТВЕННОЕ ДВИЖЕНИЕ НАСЕЛЕНИЯ

ЧЕЛОВЕК

январь-ноябрь

2022 год

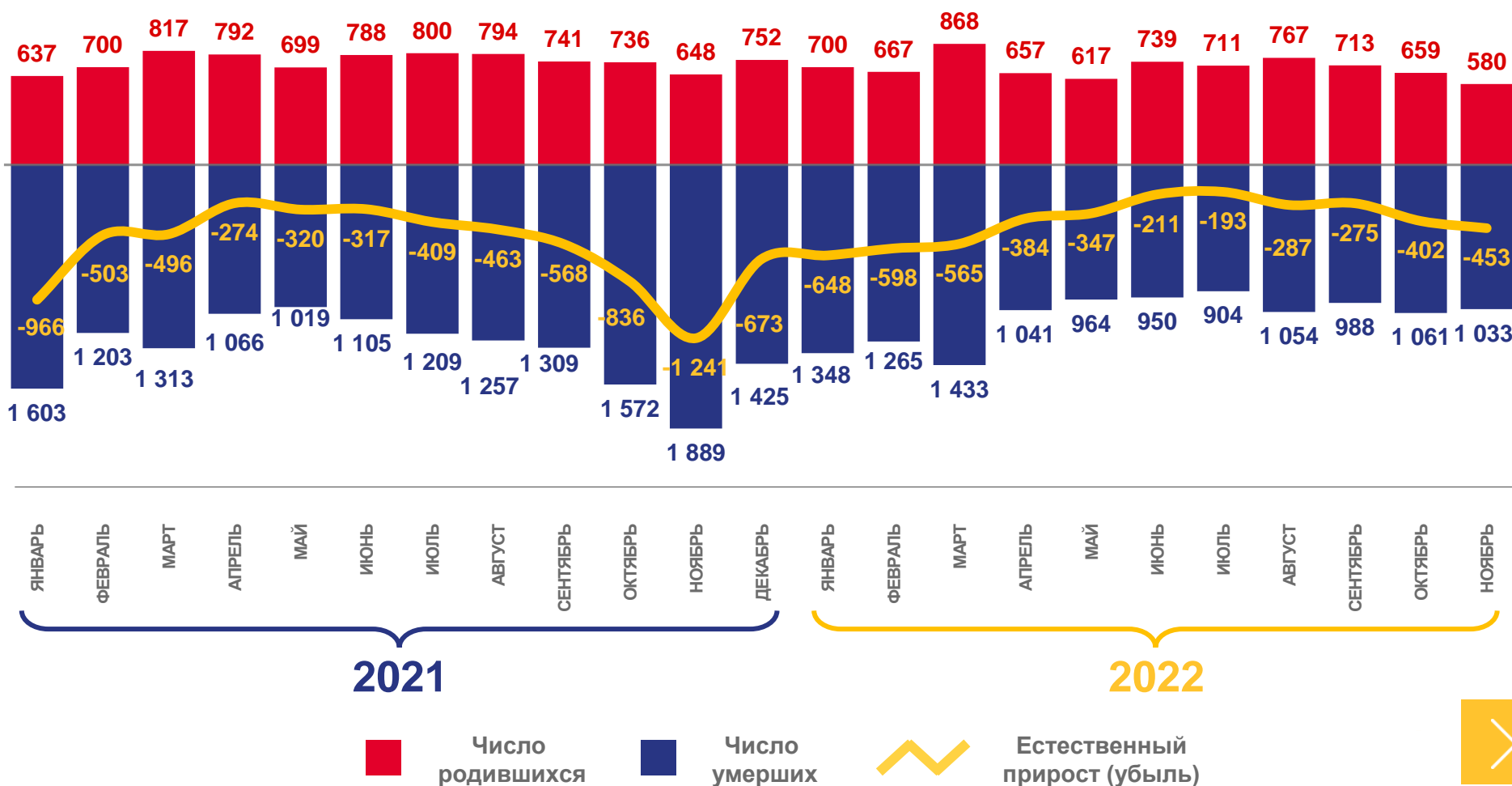
-4 363 человек
Естественный прирост (убыль) населения

-4,6% в расчете на 1000 человек населения
Коэффициент естественного прироста (убыли)

2021 год

-6 393 человека
Естественный прирост (убыль) населения

-6,9% в расчете на 1000 человек населения
Коэффициент естественного прироста (убыли)





КОЭФФИЦИЕНТЫ ЕСТЕСТВЕННОЙ УБЫЛИ НАСЕЛЕНИЯ

НА 1000 ЧЕЛОВЕК НАСЕЛЕНИЯ

Муниципальные образования
Калининградской области

2022 год
январь-ноябрь

6 муниципальных образований

значение показателя **ниже**,
чем в среднем по области

16 муниципальных образований

значение показателя **выше**,
чем в среднем по области





ЧИСЛО ЗАРЕГИСТРИРОВАННЫХ РОДИВШИХСЯ

ЧЕЛОВЕК

Рождаемость

7 678

человек

Число зарегистрированных родившихся за январь-ноябрь 2022

8 152

человека

Число зарегистрированных родившихся за январь-ноябрь 2021

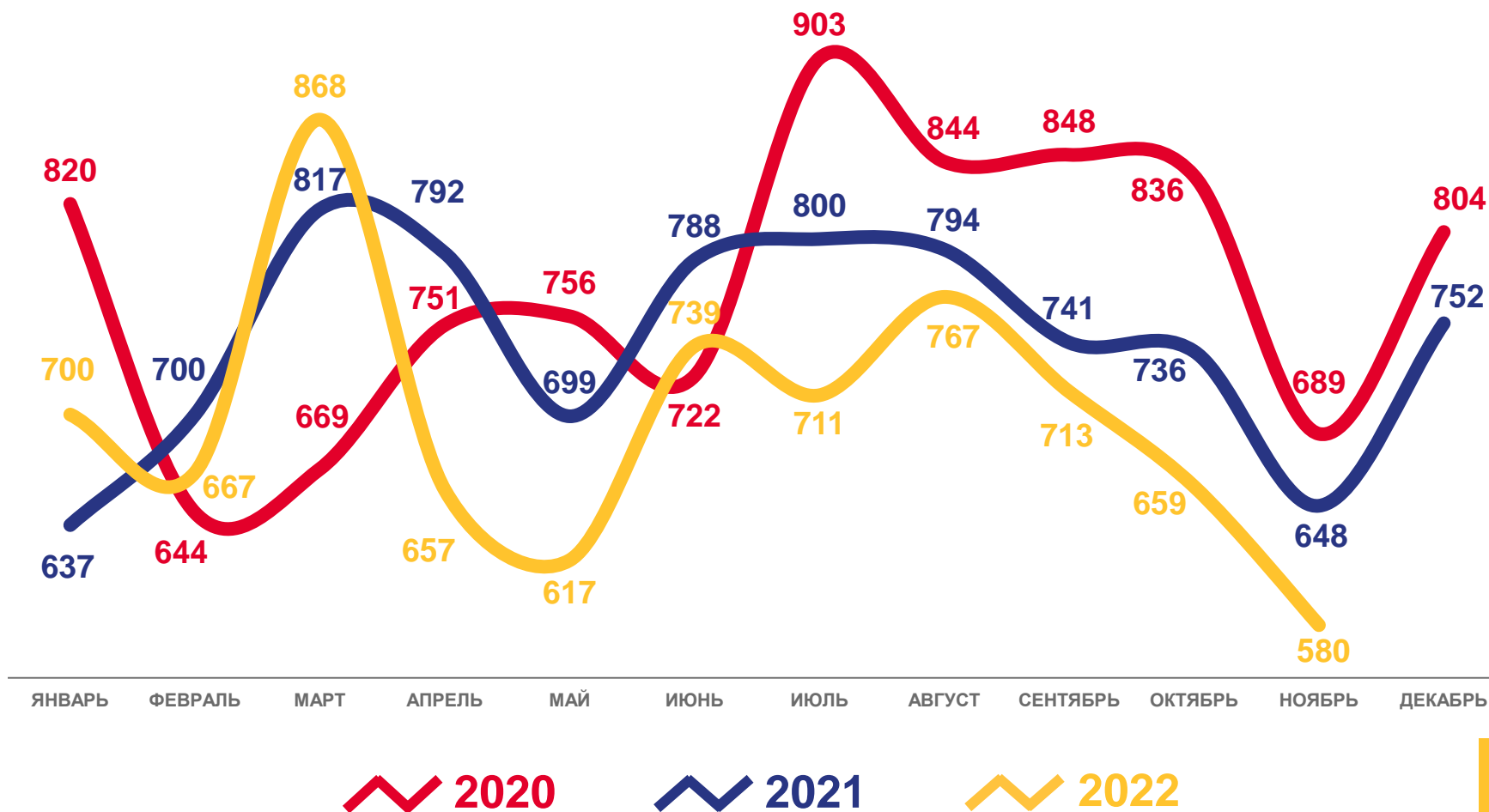
94,2 %

К январю-ноябрю 2021 года

8,2 ‰

в расчете на 1000 человек населения

Коэффициент рождаемости за январь-ноябрь 2022





КОЭФФИЦИЕНТЫ РОЖДАЕМОСТИ

НА 1000 ЧЕЛОВЕК НАСЕЛЕНИЯ

Муниципальные образования
Калининградской области

2022 год

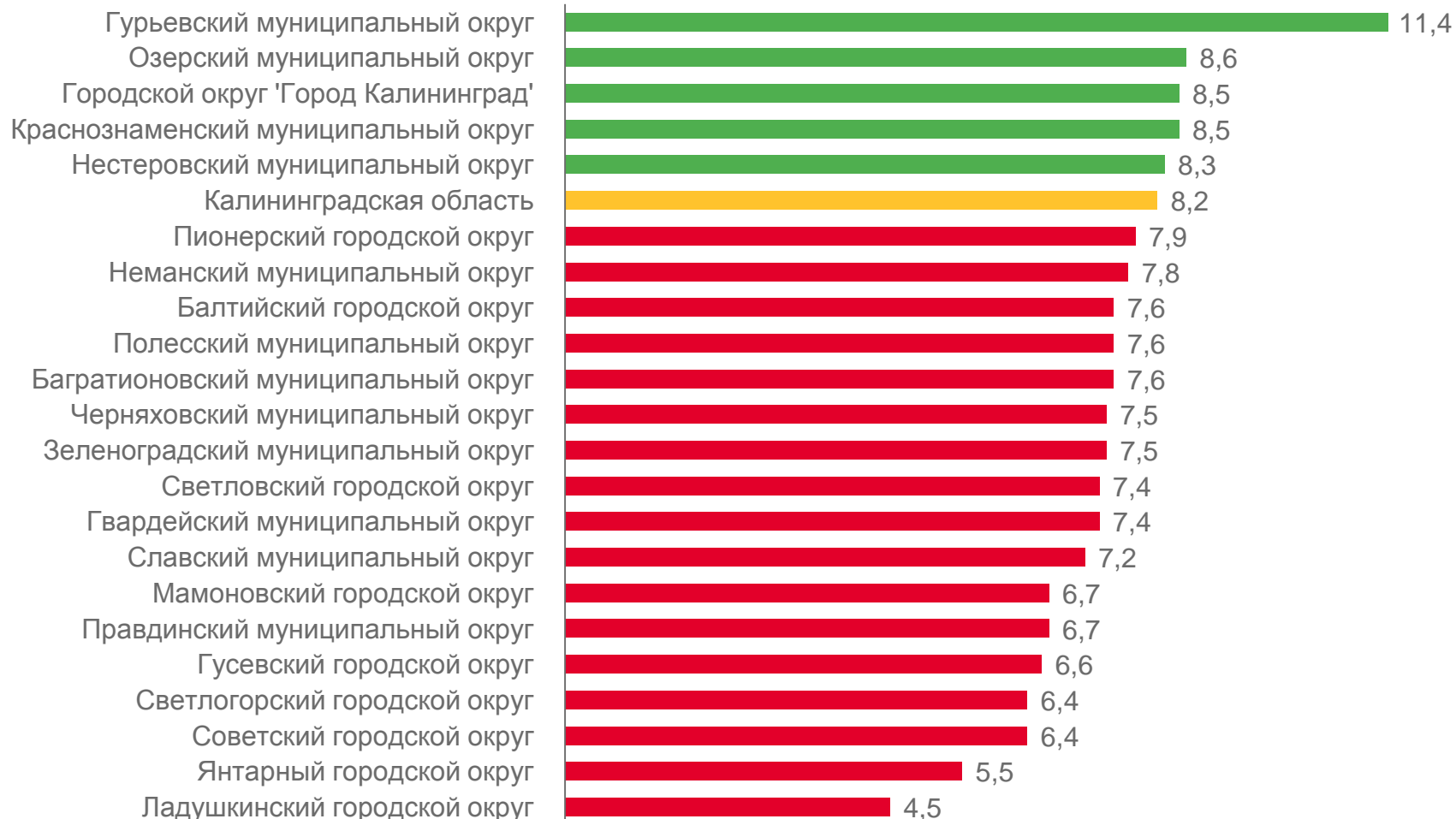
январь-ноябрь

5 муниципальных образований

значение показателя **больше**, чем в среднем по области

17 муниципальных образований

значение показателя **меньше**, чем в среднем по области





ЧИСЛО ЗАРЕГИСТРИРОВАННЫХ УМЕРШИХ

ЧЕЛОВЕК

Смертность

12 041 человек

Число зарегистрированных умерших за январь-ноябрь 2022

14 545 человек

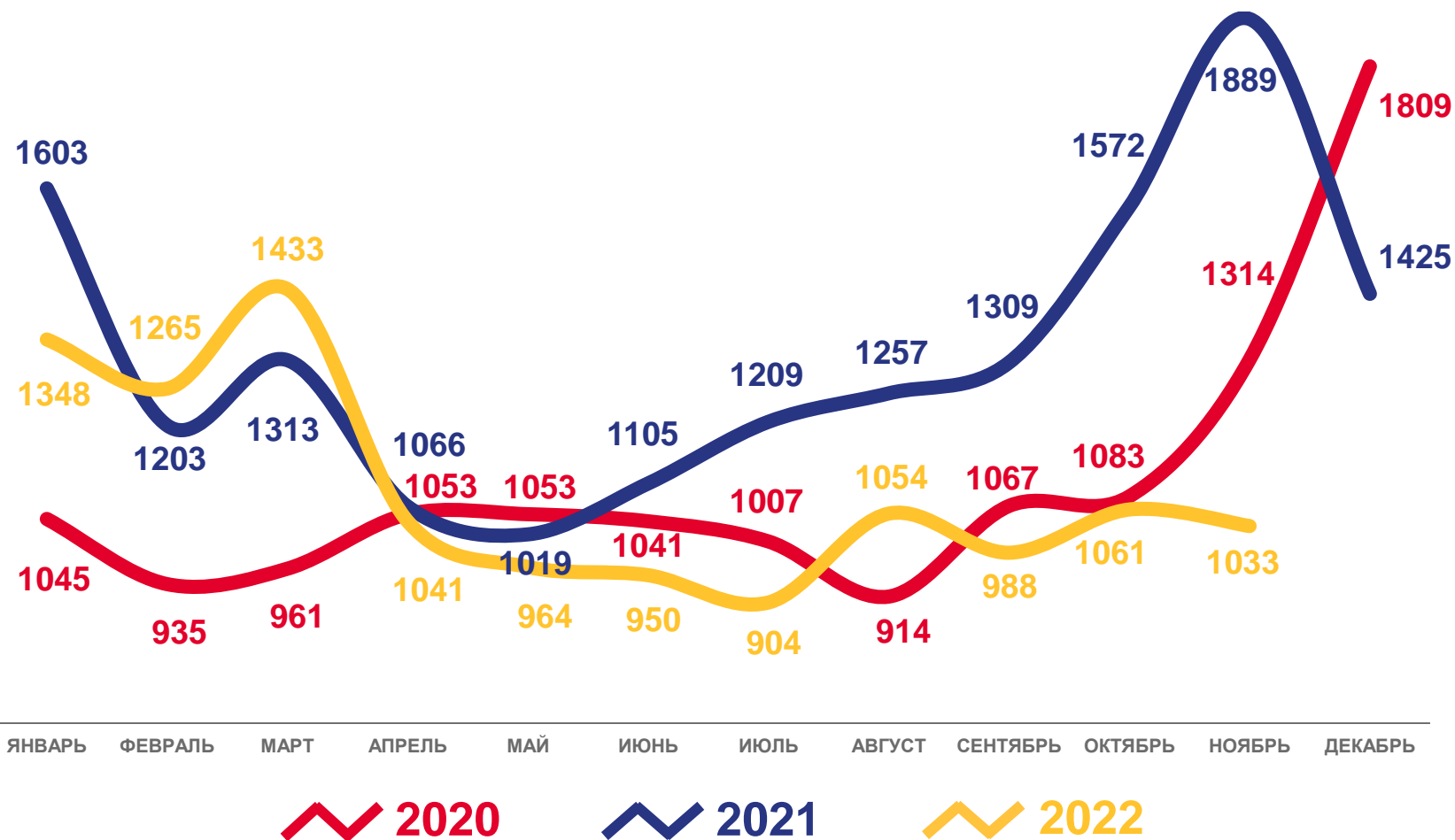
Число зарегистрированных умерших за январь-ноябрь 2021

82,8 %

К январю-ноябрю 2021 года

12,8 ‰ в расчете на 1000 человек населения

Коэффициент смертности за январь-ноябрь 2022





КОЭФФИЦИЕНТЫ СМЕРТНОСТИ

НА 1000 ЧЕЛОВЕК НАСЕЛЕНИЯ

Муниципальные образования
Калининградской области

2022 год

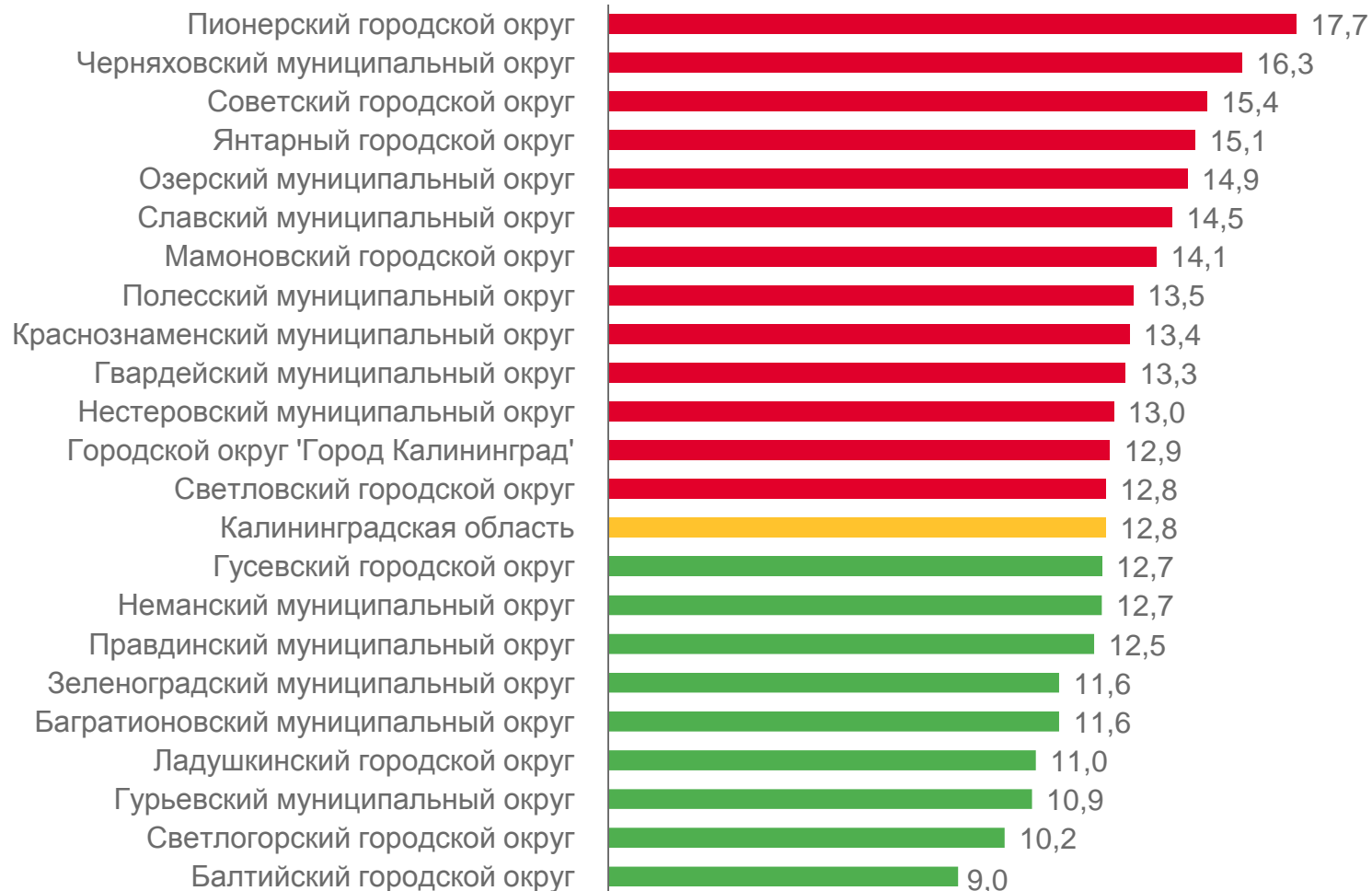
январь-ноябрь

9 муниципальных образований

значение показателя **меньше**, чем в среднем по области

13 муниципальных образований

значение показателя **больше**, чем в среднем по области





ЧИСЛО ЗАРЕГИСТРИРОВАННЫХ УМЕРШИХ В ВОЗРАСТЕ ДО 1 ГОДА ЧЕЛОВЕК

Младенческая смертность

40 детей

Число зарегистрированных умерших в возрасте до 1 года за январь-ноябрь 2022

32 ребенка

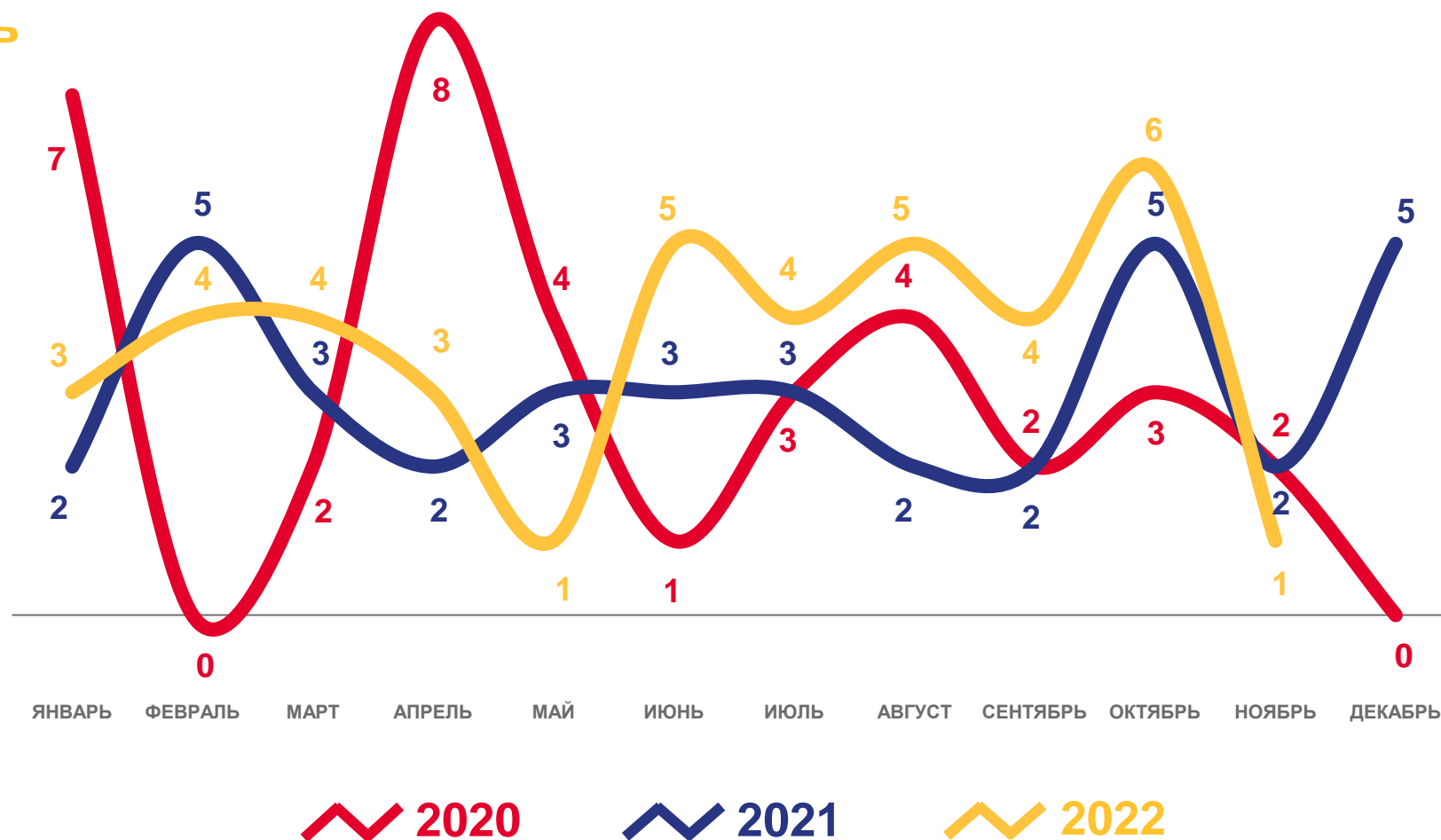
Число зарегистрированных умерших в возрасте до 1 года за январь-ноябрь 2021

125,0 %

К январю-ноябрю 2021 года

5,0 ‰ в расчете на 1000
родившихся живыми

Коэффициент младенческой смертности за январь-ноябрь 2022





СВЕДЕНИЯ О ЧИСЛЕ ЗАРЕГИСТРИРОВАННЫХ УМЕРШИХ С УСТАНОВЛЕННЫМ (ПРЕДПОЛАГАЕМЫМ) ДИАГНОЗОМ COVID-19 ЧЕЛОВЕК

ноябрь
2022 года



ноябрь
2021 года



COVID-19 – ОСНОВНАЯ ПРИЧИНА СМЕРТИ

COVID-19 – ПРИЧИНА СМЕРТИ ОТНЕСЕНА К ПРОЧИМ ВАЖНЫМ СОСТОЯНИЯМ





РАСПРЕДЕЛЕНИЕ ЗАРЕГИСТРИРОВАННЫХ УМЕРШИХ ПО ПОЛУ И ВОЗРАСТНЫМ ГРУППАМ

ЧЕЛОВЕК

Число зарегистрированных
умерших

1 033

человека



533

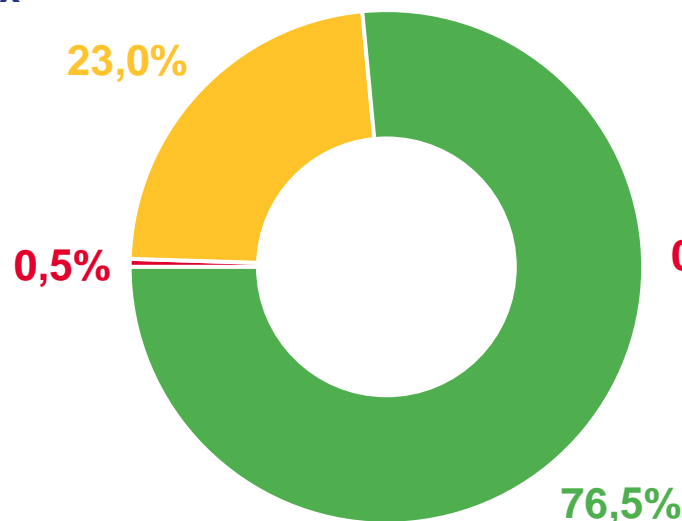
мужчины



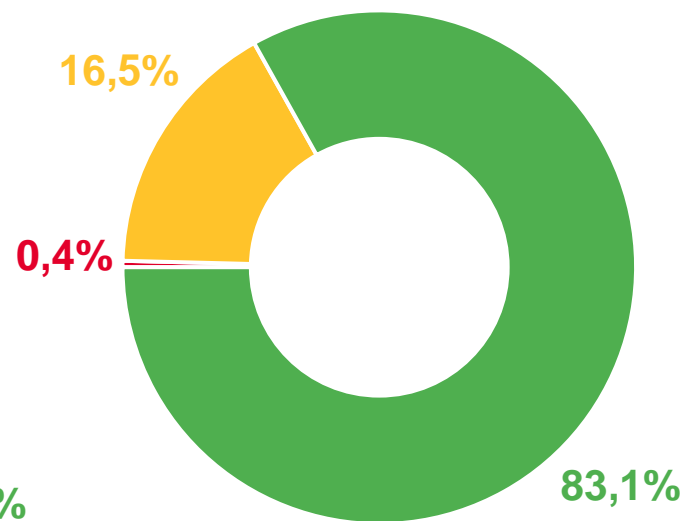
500

женщин

ноябрь
2022 года



ноябрь
2021 года



Число зарегистрированных
умерших

1 889

человек



869

мужчин



1 020

женщин

- Моложе трудоспособного (мужчины и женщины в возрасте 0-15 лет)
- Трудоспособном (мужчины в возрасте 16-60 лет, женщины - 16-55 лет)
- Старше трудоспособного (мужчины в возрасте 61 и более лет, женщины в возрасте 56 и более лет)





ЧИСЛО ЗАРЕГИСТРИРОВАННЫХ БРАКОВ

ЕДИНИЦ

Брачность

8 929

браков

Число зарегистрированных браков за январь-ноябрь 2022

7 274

брака

Число зарегистрированных браков за январь-ноябрь 2021

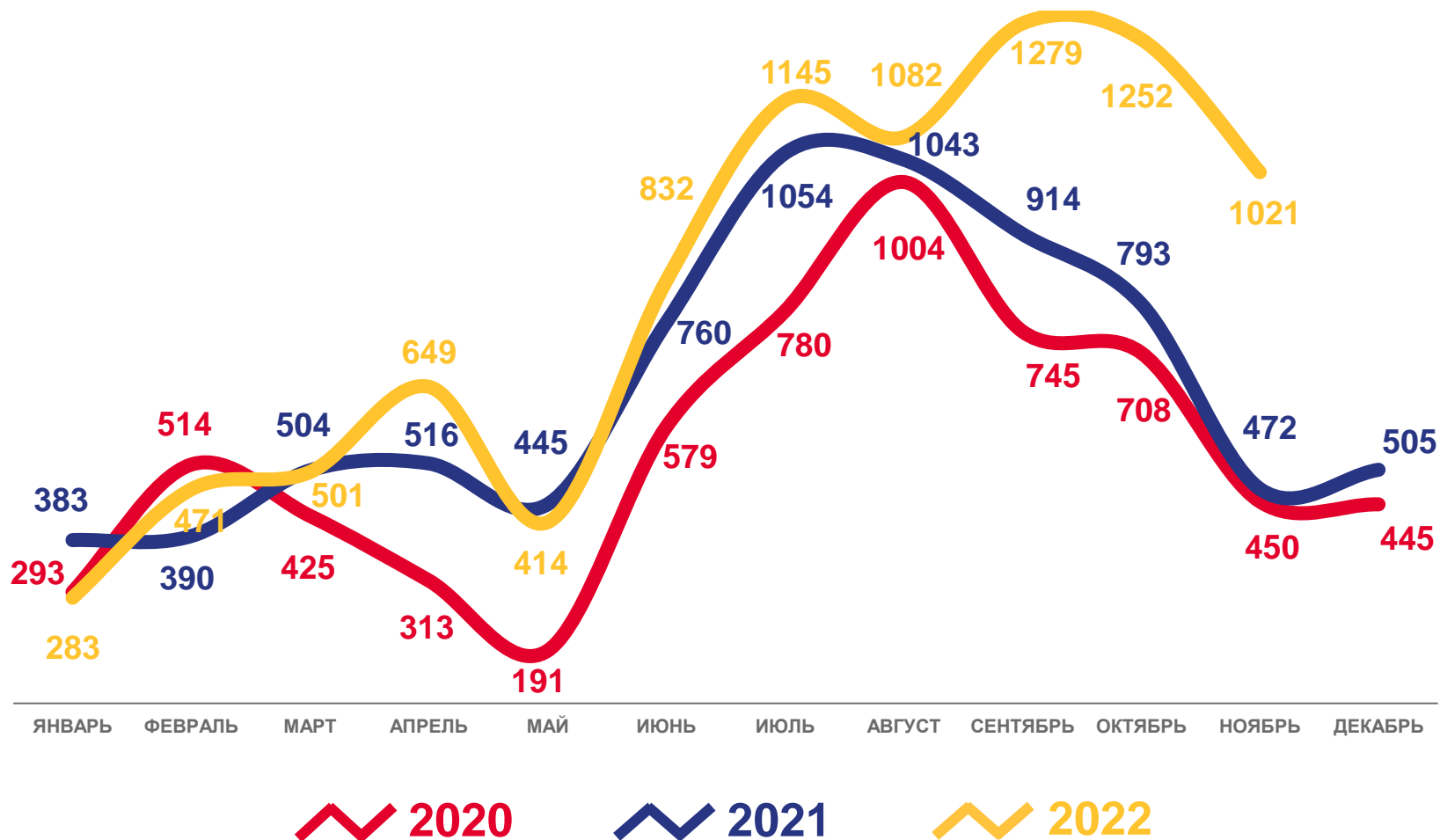
122,8%

К январю-ноябрю 2021 года

9,5%

в расчете на 1000 человек населения

Коэффициент брачности за январь-ноябрь 2022





ЧИСЛО ЗАРЕГИСТРИРОВАННЫХ РАЗВОДОВ

ЕДИНИЦ

Разводимость

5 204 развода

Число зарегистрированных разводов за январь-ноябрь 2022

4 543 развода

Число зарегистрированных разводов за январь-ноябрь 2021

114,5 %

К январю-ноябрю 2021 года

5,5 ‰ в расчете на 1000 человек населения

Коэффициент разводимости за январь-ноябрь 2022

