



ФЕДЕРАЛЬНАЯ СЛУЖБА
ГОСУДАРСТВЕННОЙ СТАТИСТИКИ

Оперативные демографические показатели Калининградской области



за январь-май 2023 года



ФЕДЕРАЛЬНАЯ СЛУЖБА
ГОСУДАРСТВЕННОЙ СТАТИСТИКИ

Оперативные демографические показатели

Калининградская область

за январь-май 2023 года

- 01 ЕСТЕСТВЕННОЕ ДВИЖЕНИЕ НАСЕЛЕНИЯ
- 02 КОЭФФИЦИЕНТЫ ЕСТЕСТВЕННОЙ УБЫЛИ НАСЕЛЕНИЯ
- 03 ЧИСЛО ЗАРЕГИСТРИРОВАННЫХ РОДИВШИХСЯ
- 04 РАСПРЕДЕЛЕНИЕ ЗАРЕГИСТРИРОВАННЫХ РОДИВШИХСЯ
- 05 КОЭФФИЦИЕНТЫ РОЖДАЕМОСТИ
- 06 ЧИСЛО ЗАРЕГИСТРИРОВАННЫХ УМЕРШИХ
- 07 КОЭФФИЦИЕНТЫ СМЕРТНОСТИ
- 08 РАСПРЕДЕЛЕНИЕ ЗАРЕГИСТРИРОВАННЫХ УМЕРШИХ
ПО ПОЛУ И ВОЗРАСТНЫМ ГРУППАМ
- 09 ЧИСЛО ЗАРЕГИСТРИРОВАННЫХ УМЕРШИХ В ВОЗРАСТЕ ДО 1 ГОДА
- 10 ЧИСЛО ЗАРЕГИСТРИРОВАННЫХ БРАКОВ
- 11 ЧИСЛО ЗАРЕГИСТРИРОВАННЫХ РАЗВОДОВ



ЕСТЕСТВЕННОЕ ДВИЖЕНИЕ НАСЕЛЕНИЯ

ЧЕЛОВЕК

январь-май

2023 год

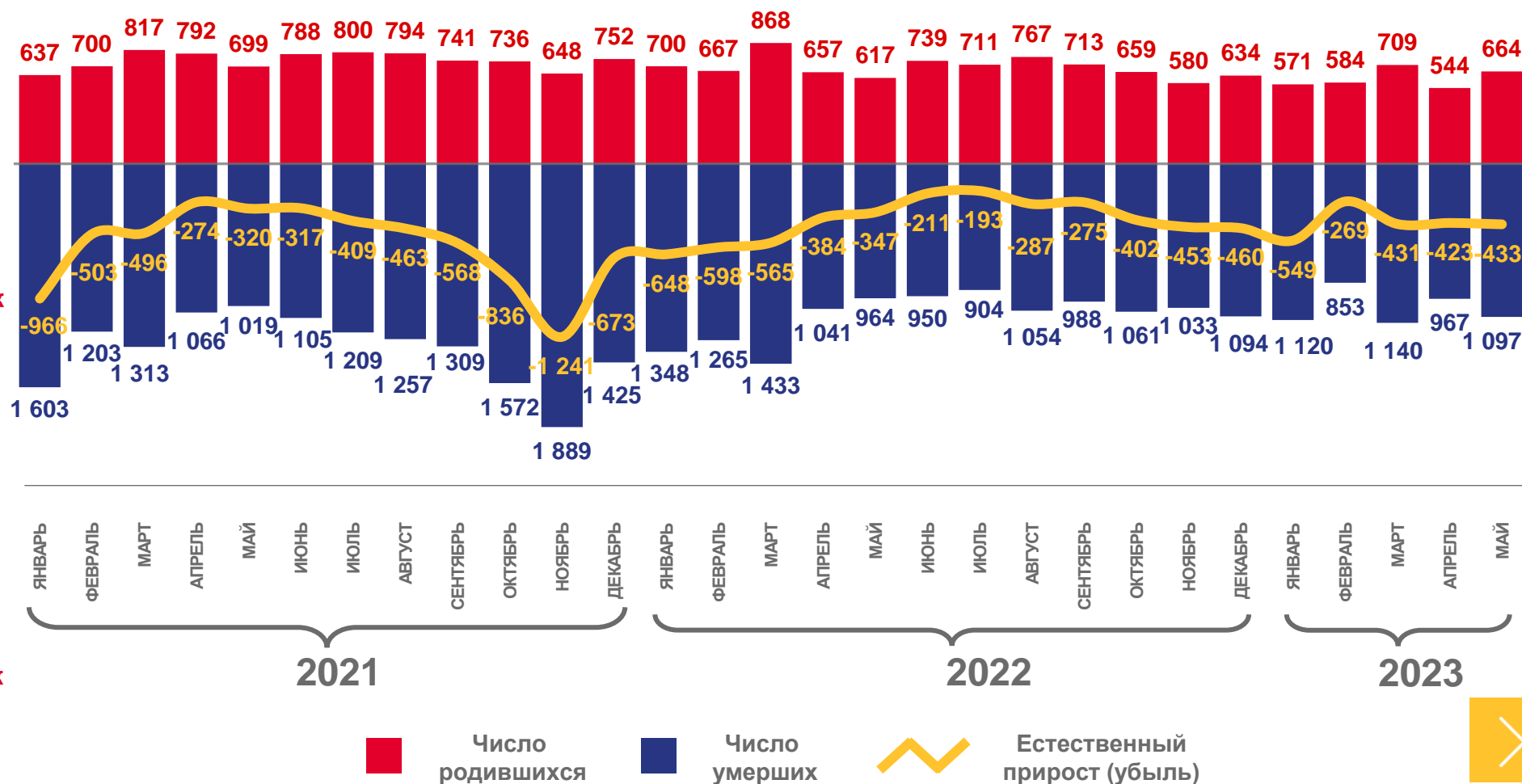
-2 105 человек
Естественный прирост (убыль) населения

-4,9% в расчете на 1 000 человек населения
Коэффициент естественного прироста (убыли)

2022 год

-2 542 человека
Естественный прирост (убыль) населения

-6,0% в расчете на 1 000 человек населения
Коэффициент естественного прироста (убыли)





КОЭФФИЦИЕНТЫ ЕСТЕСТВЕННОЙ УБЫЛИ НАСЕЛЕНИЯ

НА 1 000 ЧЕЛОВЕК НАСЕЛЕНИЯ

Муниципальные образования
Калининградской области

2023 год

январь-май

7 муниципальных образований

значение показателя **выше**,
чем в среднем по области

15 муниципальных образований

значение показателя **ниже**,
чем в среднем по области





ЧИСЛО ЗАРЕГИСТРИРОВАННЫХ РОДИВШИХСЯ

ЧЕЛОВЕК

Рождаемость

3 072

человека

Число зарегистрированных родившихся за январь-май 2023

3 509

человек

Число зарегистрированных родившихся за январь-май 2022

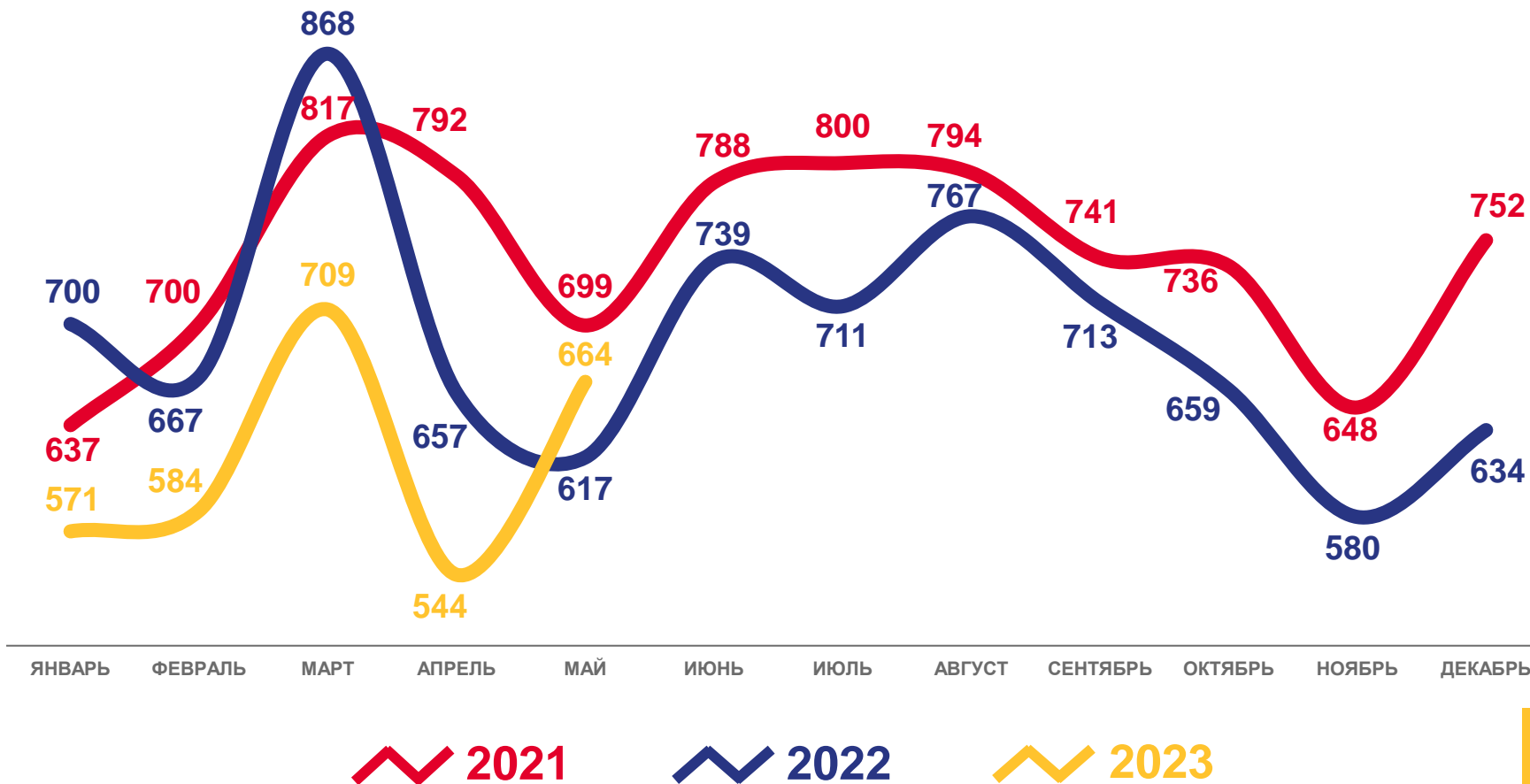
87,5 %

К январю-маю 2022 года

7,2 ‰

в расчете на 1 000 человек населения

Коэффициент рождаемости за январь-май 2023





РАСПРЕДЕЛЕНИЕ ЗАРЕГИСТРИРОВАННЫХ РОДИВШИХСЯ ЧЕЛОВЕК

май 2023 года

Зарегистрированные родившиеся по полу

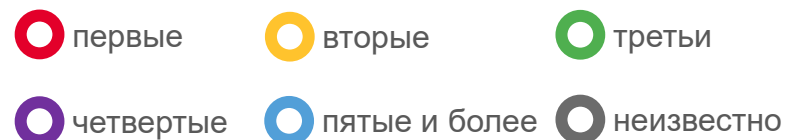
Мальчики

322

Девочки

342

Зарегистрированные родившиеся по очередности их рождения у матери, в % ко всем родившимся



Зарегистрированные родившиеся по типам поселений

Городская местность

497

Сельская местность

167





КОЭФФИЦИЕНТЫ РОЖДАЕМОСТИ

НА 1 000 ЧЕЛОВЕК НАСЕЛЕНИЯ

Муниципальные образования
Калининградской области

2023 год

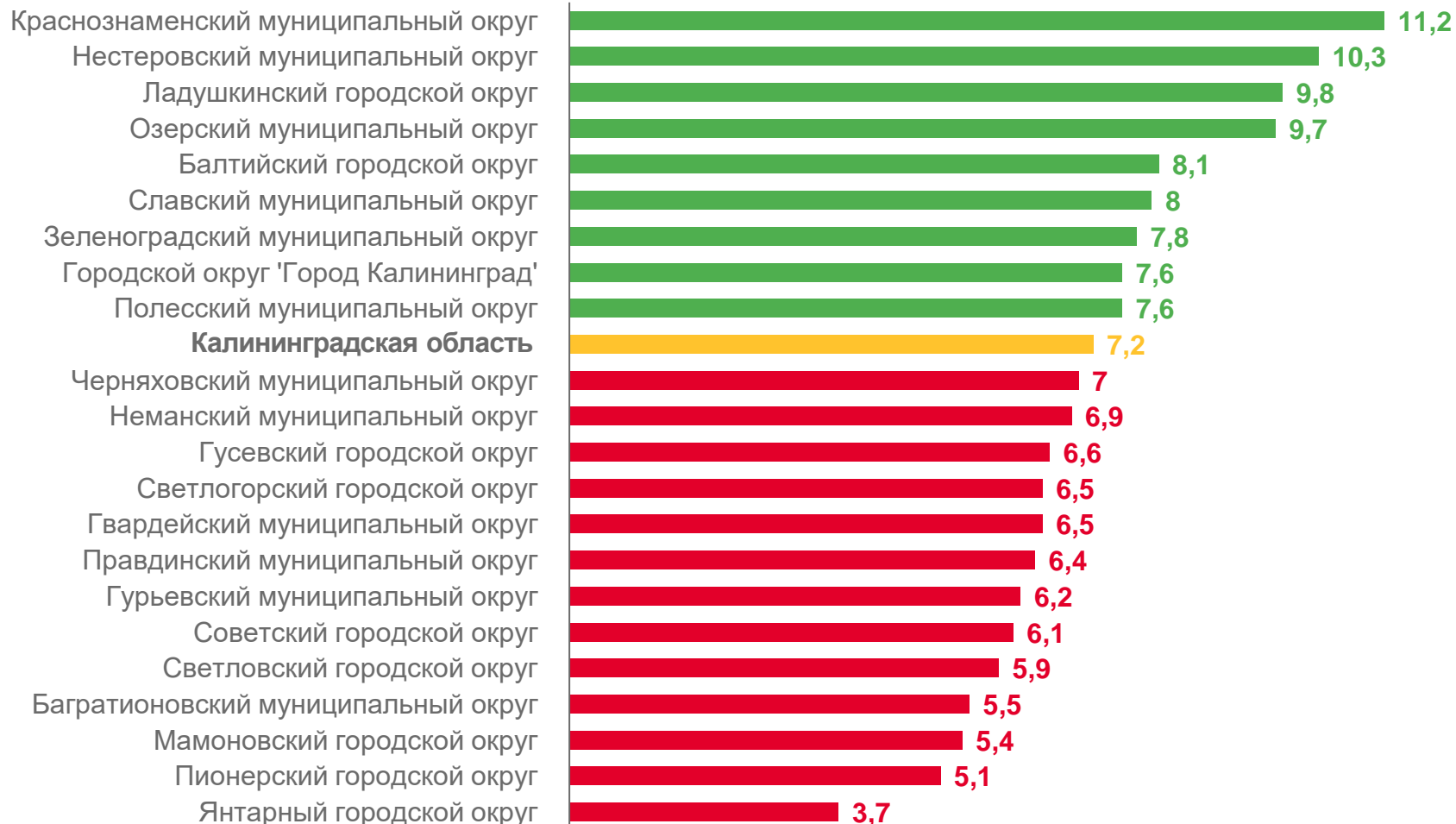
январь-май

9 муниципальных образований

значение показателя **выше**,
чем в среднем по области

13 муниципальных образований

значение показателя **ниже**,
чем в среднем по области





ЧИСЛО ЗАРЕГИСТРИРОВАННЫХ УМЕРШИХ

ЧЕЛОВЕК

Смертность

5 177

человек

Число зарегистрированных умерших за январь-май 2023

6 051

человек

Число зарегистрированных умерших за январь-май 2022

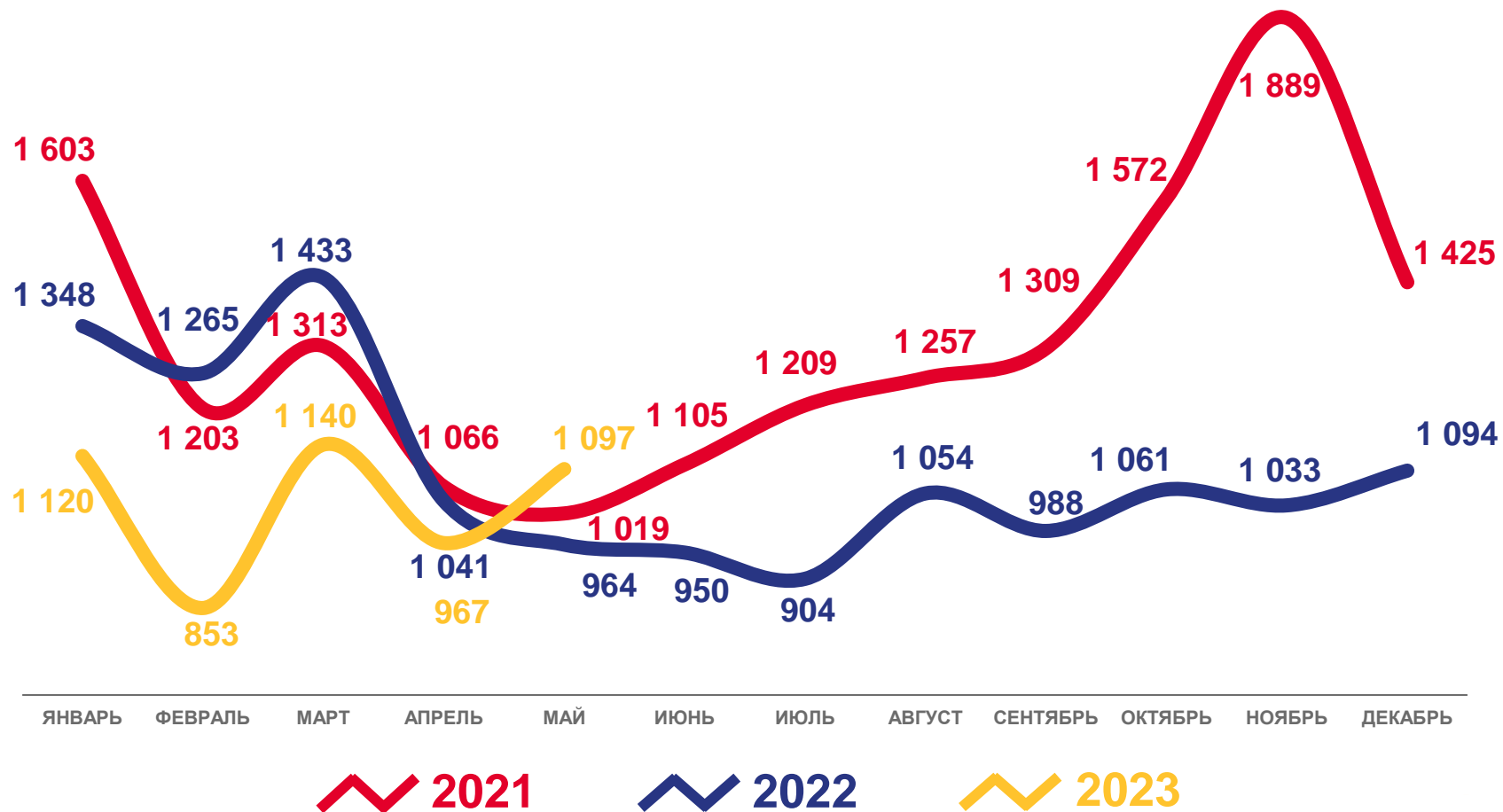
85,6%

К январю-маю 2022 года

12,1%

в расчете на 1 000 человек населения

Коэффициент смертности за январь-май 2023





КОЭФФИЦИЕНТЫ СМЕРТНОСТИ

НА 1 000 ЧЕЛОВЕК НАСЕЛЕНИЯ

Муниципальные образования
Калининградской области

2023 год

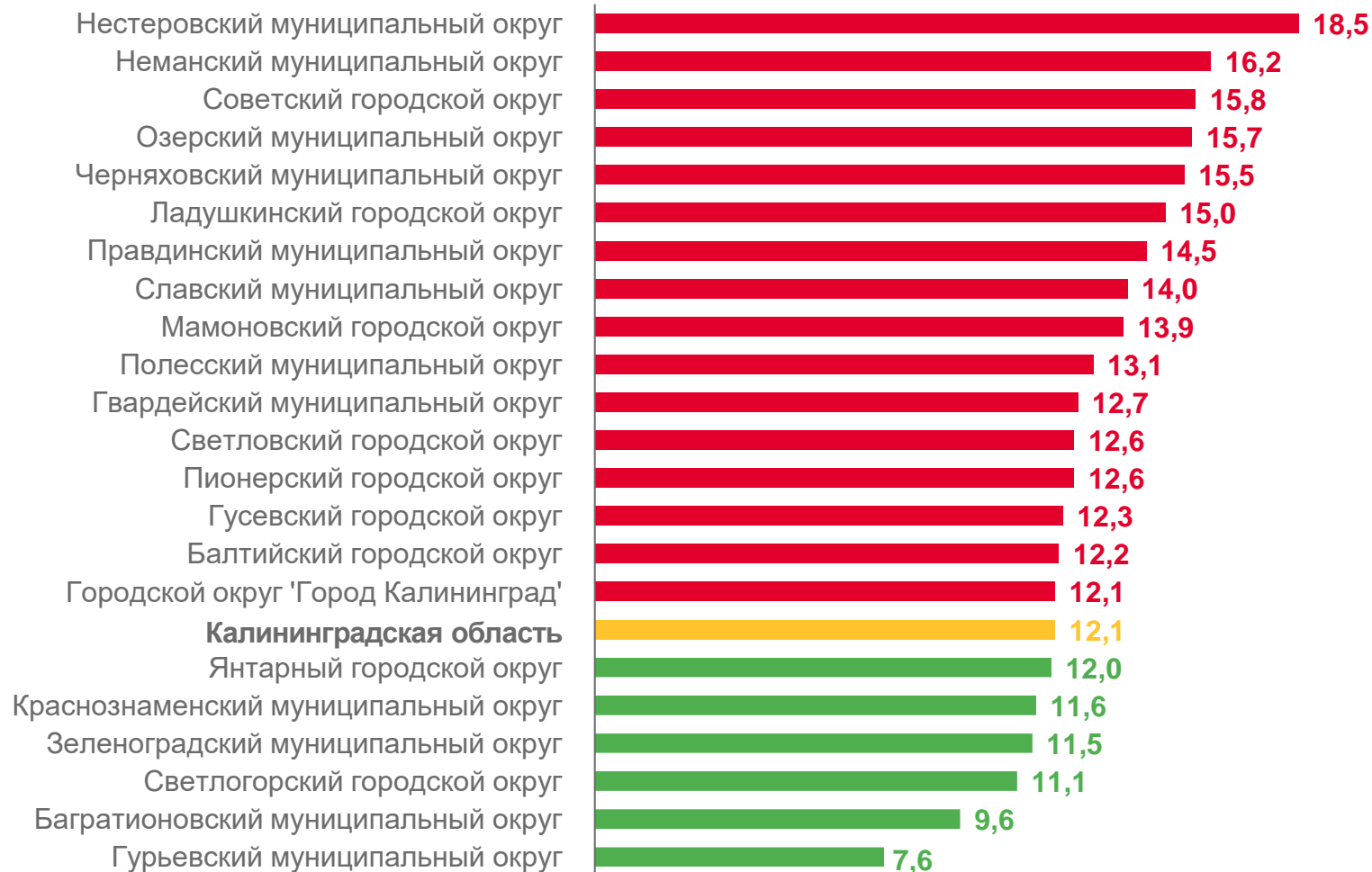
январь-май

6 муниципальных образований

значение показателя **ниже**,
чем в среднем по области

16 муниципальных образований

значение показателя **выше**,
чем в среднем по области





РАСПРЕДЕЛЕНИЕ ЗАРЕГИСТРИРОВАННЫХ УМЕРШИХ

ПО ПОЛУ И ВОЗРАСТНЫМ ГРУППАМ

май
2023 года

Число зарегистрированных
умерших

1 097

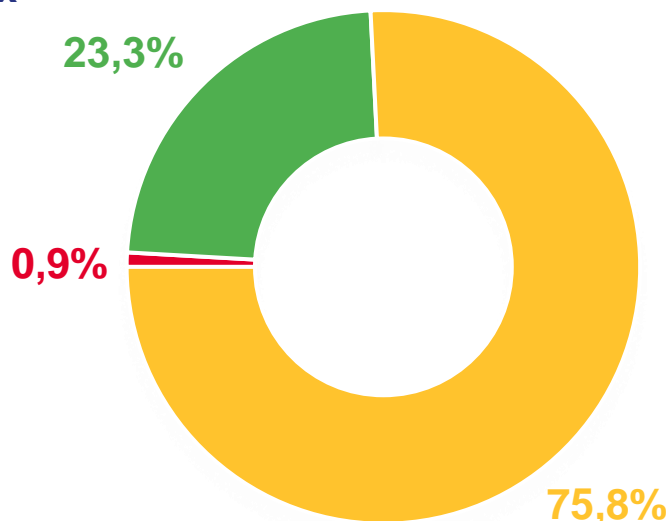
человек

576

мужчин

521

женщина



май
2022 года

Число зарегистрированных
умерших

964

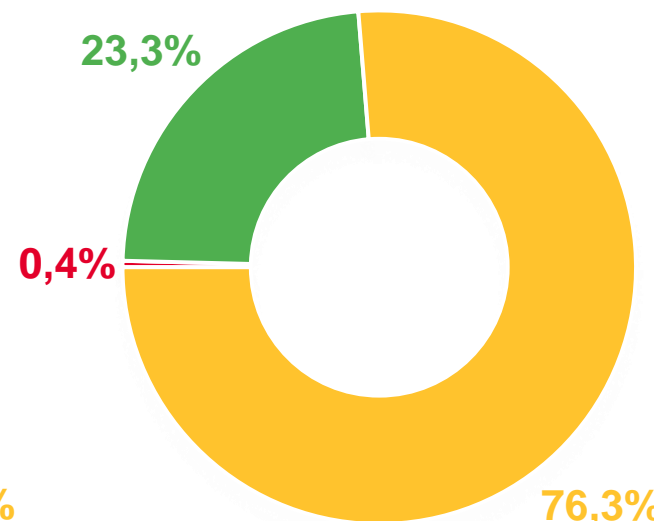
человека

491

мужчина

473

женщины



- Моложе трудоспособного
(мужчины и женщины в возрасте 0-15 лет)
- Трудоспособном
(мужчины в возрасте 16-61 лет, женщины - 16-56 лет)
- Старше трудоспособного
(мужчины в возрасте 62 и более лет, женщины - 57 и более лет)





ЧИСЛО ЗАРЕГИСТРИРОВАННЫХ УМЕРШИХ В ВОЗРАСТЕ ДО 1 ГОДА ЧЕЛОВЕК

Младенческая смертность

11 детей

Число зарегистрированных умерших
в возрасте до 1 года за январь-май 2023

15 детей

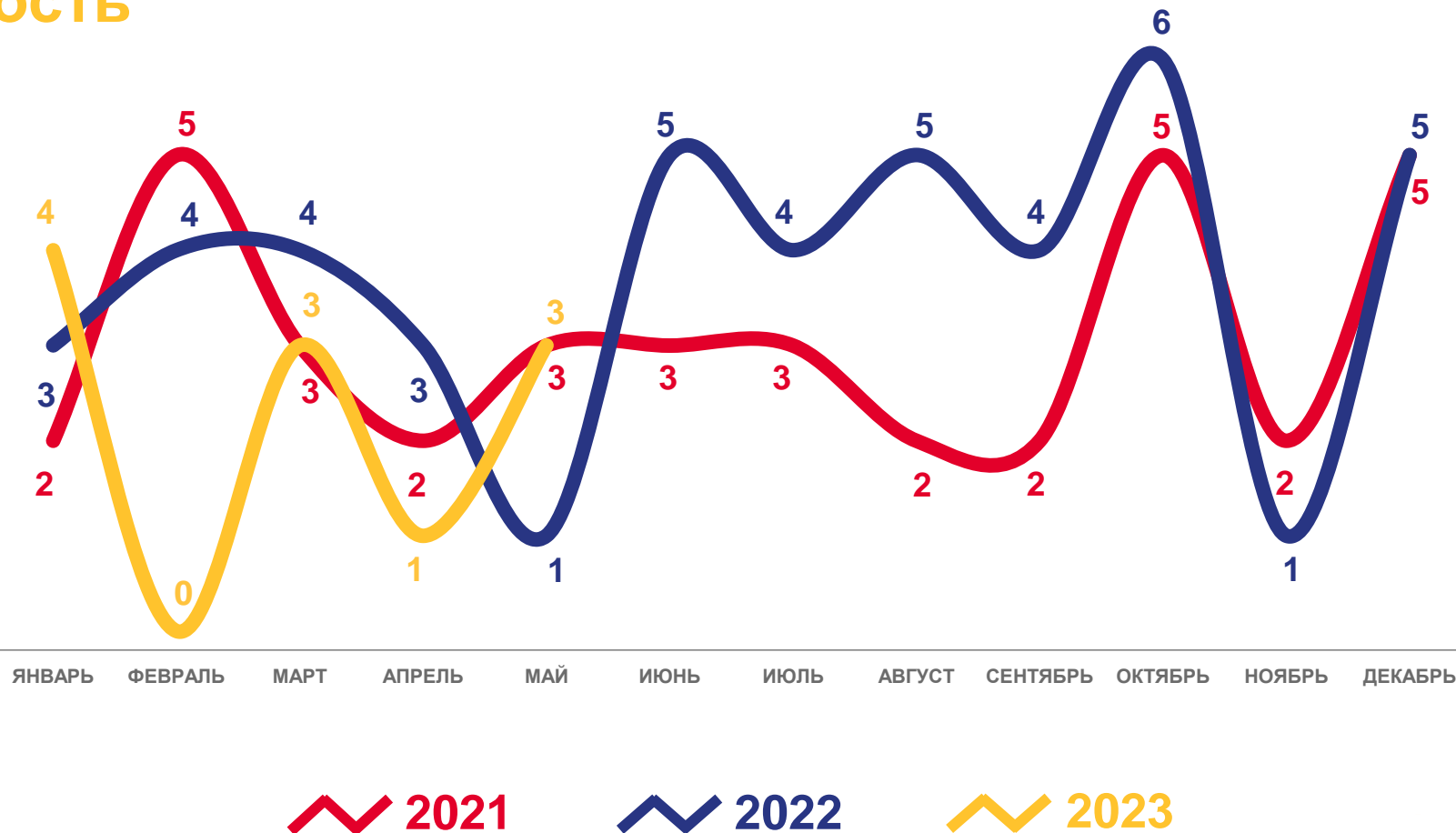
Число зарегистрированных умерших
в возрасте до 1 года за январь-май 2022


73,3%

К январю-маю 2022 года

3,3 ‰ в расчете на 1 000
родившихся живыми

Коэффициент младенческой
смертности за январь-май 2023





ЧИСЛО ЗАРЕГИСТРИРОВАННЫХ БРАКОВ

ЕДИНИЦ

Брачность

2 297

браков

Число зарегистрированных браков за январь-май 2023

2 318

браков

Число зарегистрированных браков за январь-май 2022

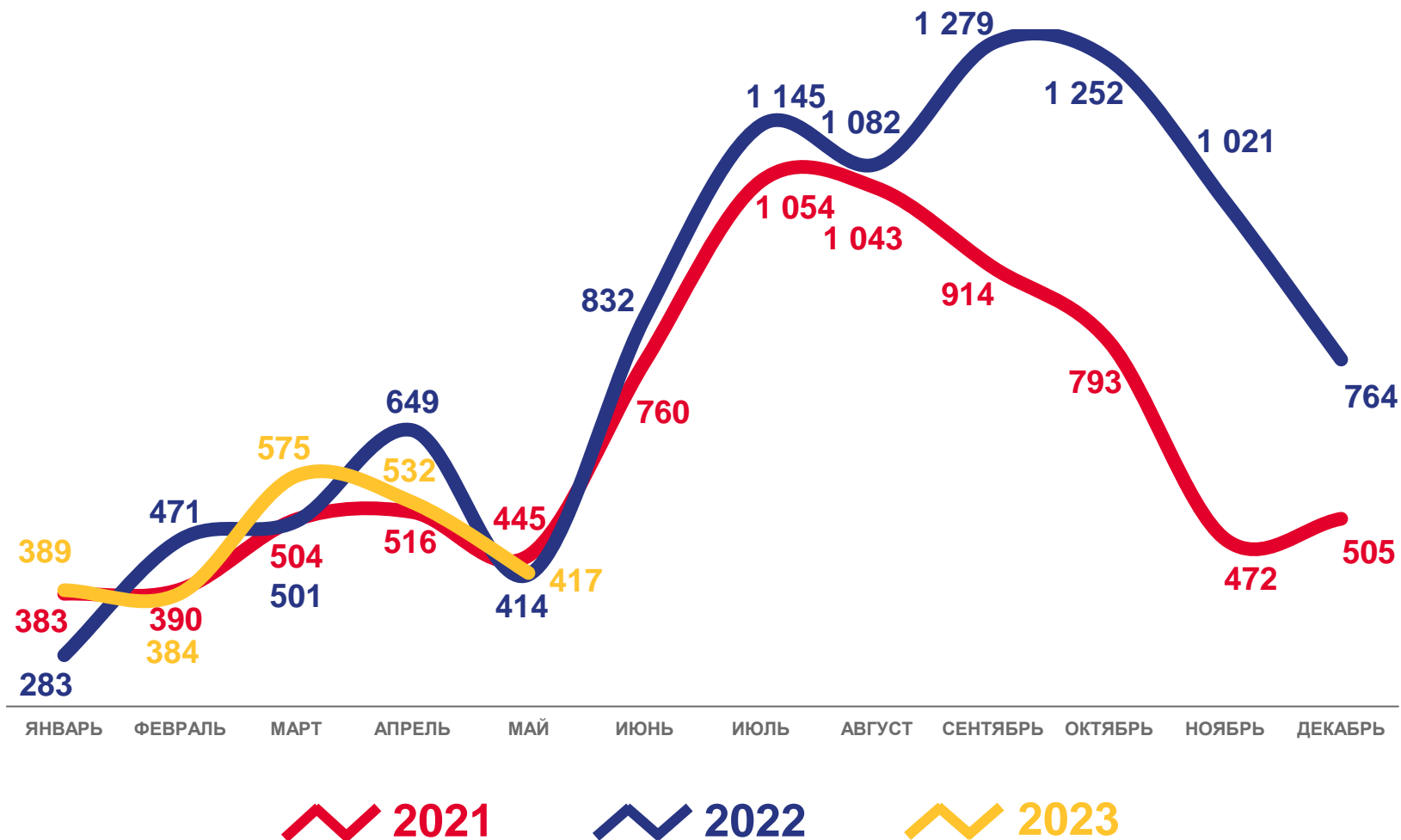
99,1 %

К январю-маю 2022 года

5,4 ‰

в расчете на 1 000 человек населения

Коэффициент брачности за январь-май 2023





ЧИСЛО ЗАРЕГИСТРИРОВАННЫХ РАЗВОДОВ

ЕДИНИЦ

Разводимость

2 449 разводов

Число зарегистрированных разводов за январь-май 2023

2 012 разводов

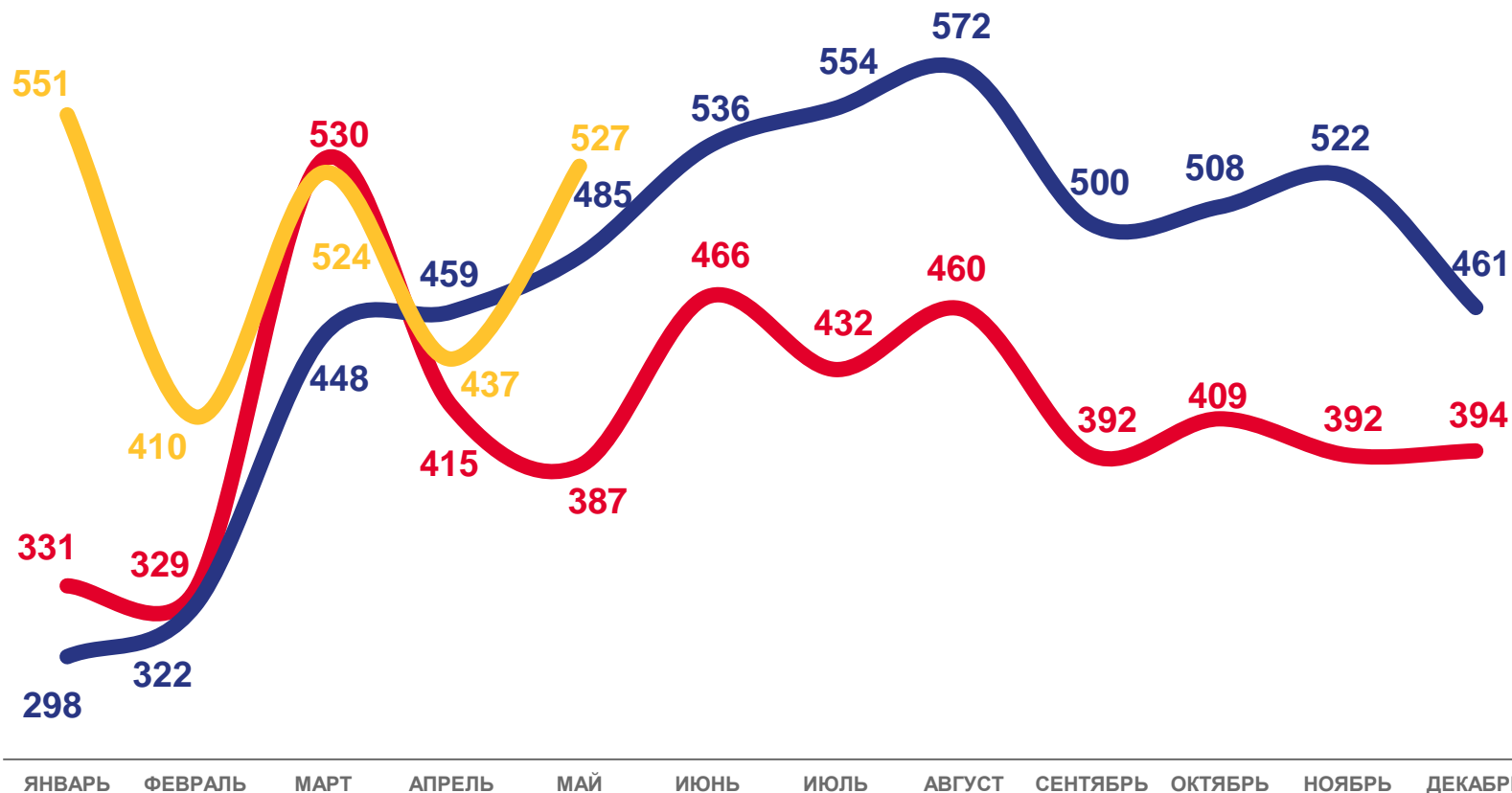
Число зарегистрированных разводов за январь-май 2022

121,7 %

К январю-маю 2022 года

5,7 ‰ в расчете на 1 000 человек населения

Коэффициент разводимости за январь-май 2023



2021

2022

2023

