



ФЕДЕРАЛЬНАЯ СЛУЖБА
ГОСУДАРСТВЕННОЙ СТАТИСТИКИ

Оперативные демографические показатели Калининградской области



за январь-июнь 2022 года



ФЕДЕРАЛЬНАЯ СЛУЖБА
ГОСУДАРСТВЕННОЙ СТАТИСТИКИ

Оперативные демографические показатели

Калининградская область

за январь-июнь 2022 года

- 01 ЕСТЕСТВЕННОЕ ДВИЖЕНИЕ НАСЕЛЕНИЯ
- 02 КОЭФФИЦИЕНТЫ ЕСТЕСТВЕННОЙ УБЫЛИ НАСЕЛЕНИЯ
- 03 ЧИСЛО ЗАРЕГИСТРИРОВАННЫХ РОДИВШИХСЯ
- 04 КОЭФФИЦИЕНТЫ РОЖДАЕМОСТИ
- 05 ЧИСЛО ЗАРЕГИСТРИРОВАННЫХ УМЕРШИХ
- 06 КОЭФФИЦИЕНТЫ СМЕРТНОСТИ
- 07 ЧИСЛО ЗАРЕГИСТРИРОВАННЫХ УМЕРШИХ В ВОЗРАСТЕ ДО 1 ГОДА
- 08 СВЕДЕНИЯ О ЧИСЛЕ ЗАРЕГИСТРИРОВАННЫХ УМЕРШИХ С УСТАНОВЛЕННЫМ ДИАГНОЗОМ COVID-19
- 09 РАСПРЕДЕЛЕНИЕ ЗАРЕГИСТРИРОВАННЫХ УМЕРШИХ ПО ПОЛУ И ВОЗРАСТНЫМ ГРУППАМ
- 10 ЧИСЛО ЗАРЕГИСТРИРОВАННЫХ БРАКОВ
- 11 ЧИСЛО ЗАРЕГИСТРИРОВАННЫХ РАЗВОДОВ

* Ежемесячные данные оперативной статистики





ЕСТЕСТВЕННОЕ ДВИЖЕНИЕ НАСЕЛЕНИЯ

ЧЕЛОВЕК

январь-июнь

2022 год

-2753 человека

Естественный прирост (убыль) населения

-5,5% в расчете на 1000 человек населения

Коэффициент естественного прироста (убыли)

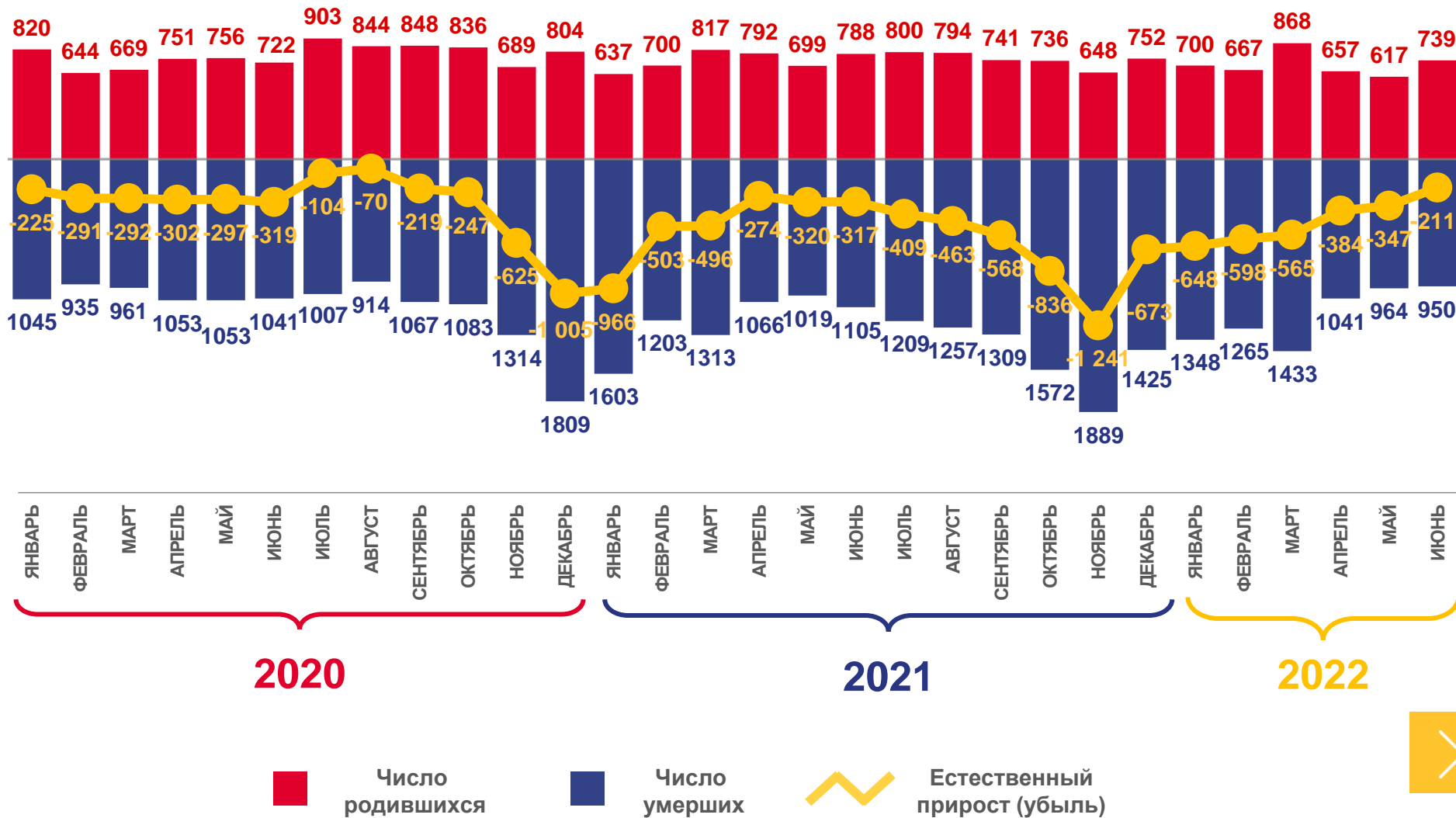
2021 год

-2876 человек

Естественный прирост (убыль) населения

-5,7% в расчете на 1000 человек населения

Коэффициент естественного прироста (убыли)





КОЭФФИЦИЕНТЫ ЕСТЕСТВЕННОЙ УБЫЛИ НАСЕЛЕНИЯ

НА 1000 ЧЕЛОВЕК НАСЕЛЕНИЯ

Муниципальные образования
Калининградской области

2022 год

январь-июнь

8

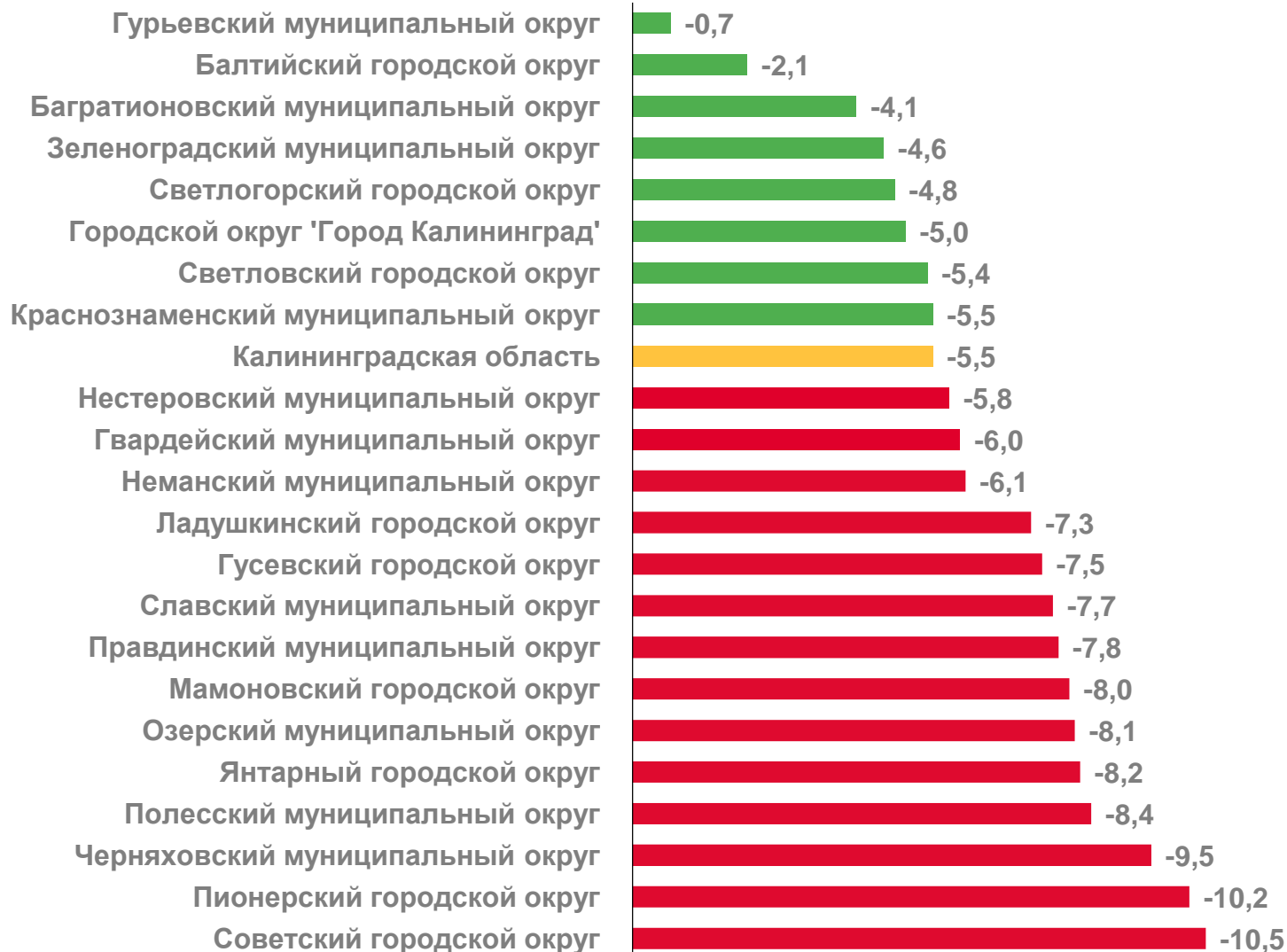
муниципальных
образований

значение показателя **ниже**,
чем в среднем по области

14

муниципальных
образований

значение показателя **выше**,
чем в среднем по области





ЧИСЛО ЗАРЕГИСТРИРОВАННЫХ РОДИВШИХСЯ

ЧЕЛОВЕК

Рождаемость

4248 человек

Число зарегистрированных родившихся за январь-июнь 2022

4433 человека

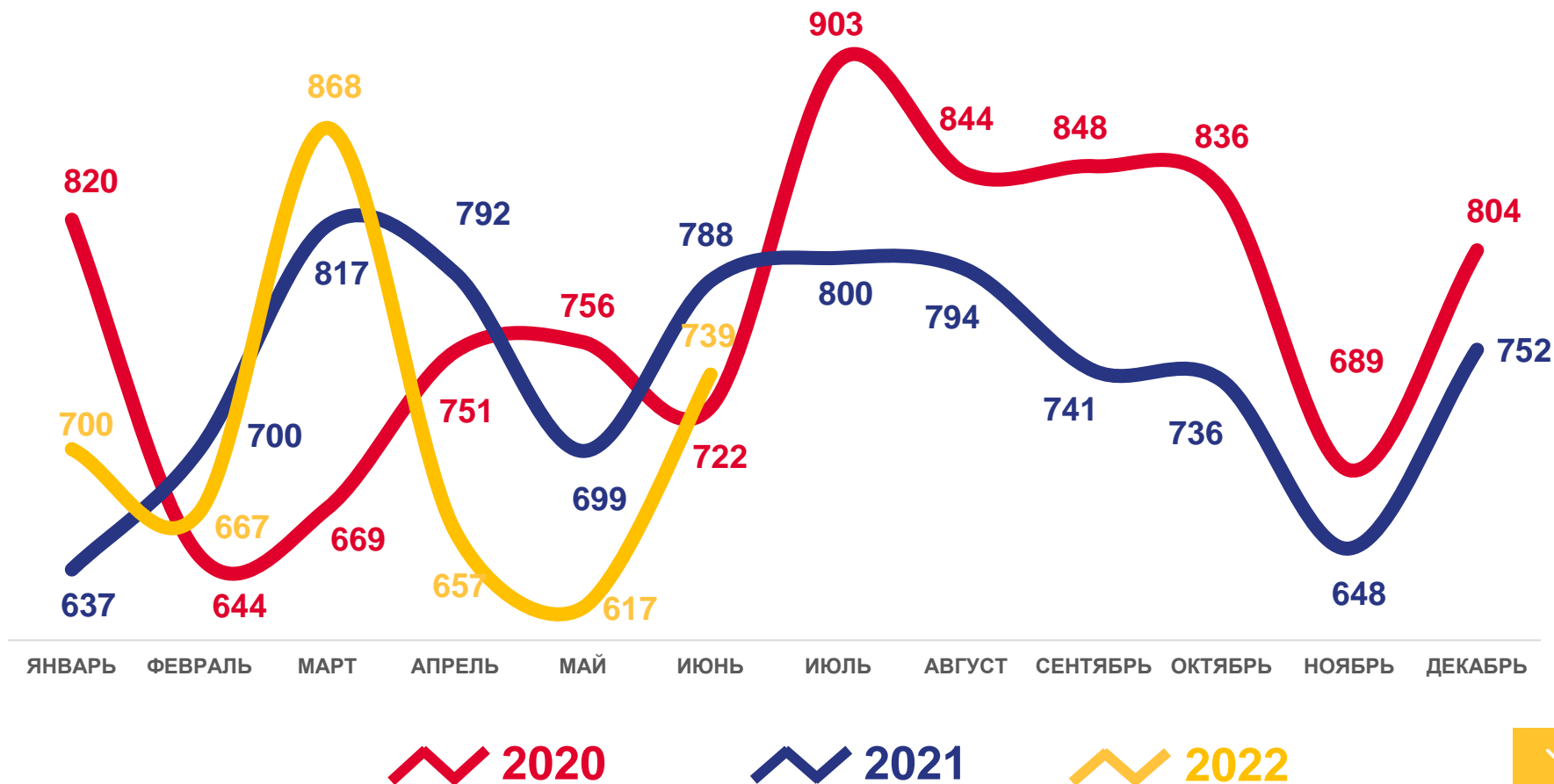
Число зарегистрированных родившихся за январь-июнь 2021

95,8%

К январю-июню 2021 года

8,3‰ в расчете на 1000 человек населения

Коэффициент рождаемости за январь-июнь 2022





КОЭФФИЦИЕНТЫ РОЖДАЕМОСТИ

НА 1000 ЧЕЛОВЕК НАСЕЛЕНИЯ

Муниципальные образования
Калининградской области

2022 год

январь-июнь

5

муниципальных
образований

значение показателя

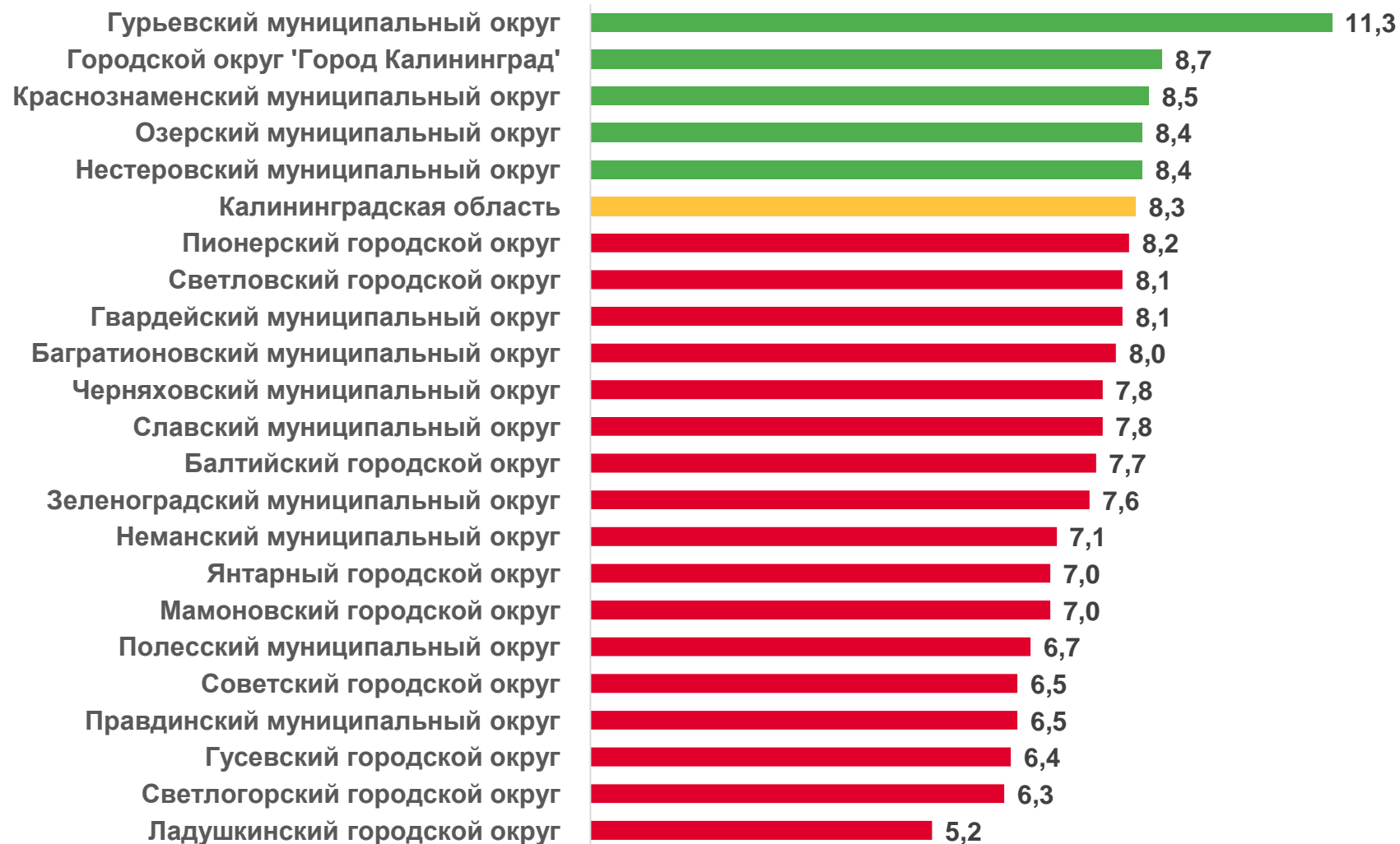
больше, чем в среднем по
области

17

муниципальных
образований

значение показателя

меньше, чем в среднем по
области





ЧИСЛО ЗАРЕГИСТРИРОВАННЫХ УМЕРШИХ

ЧЕЛОВЕК

Смертность

7001 человек

Число зарегистрированных умерших за январь-июнь 2022

7309 человек

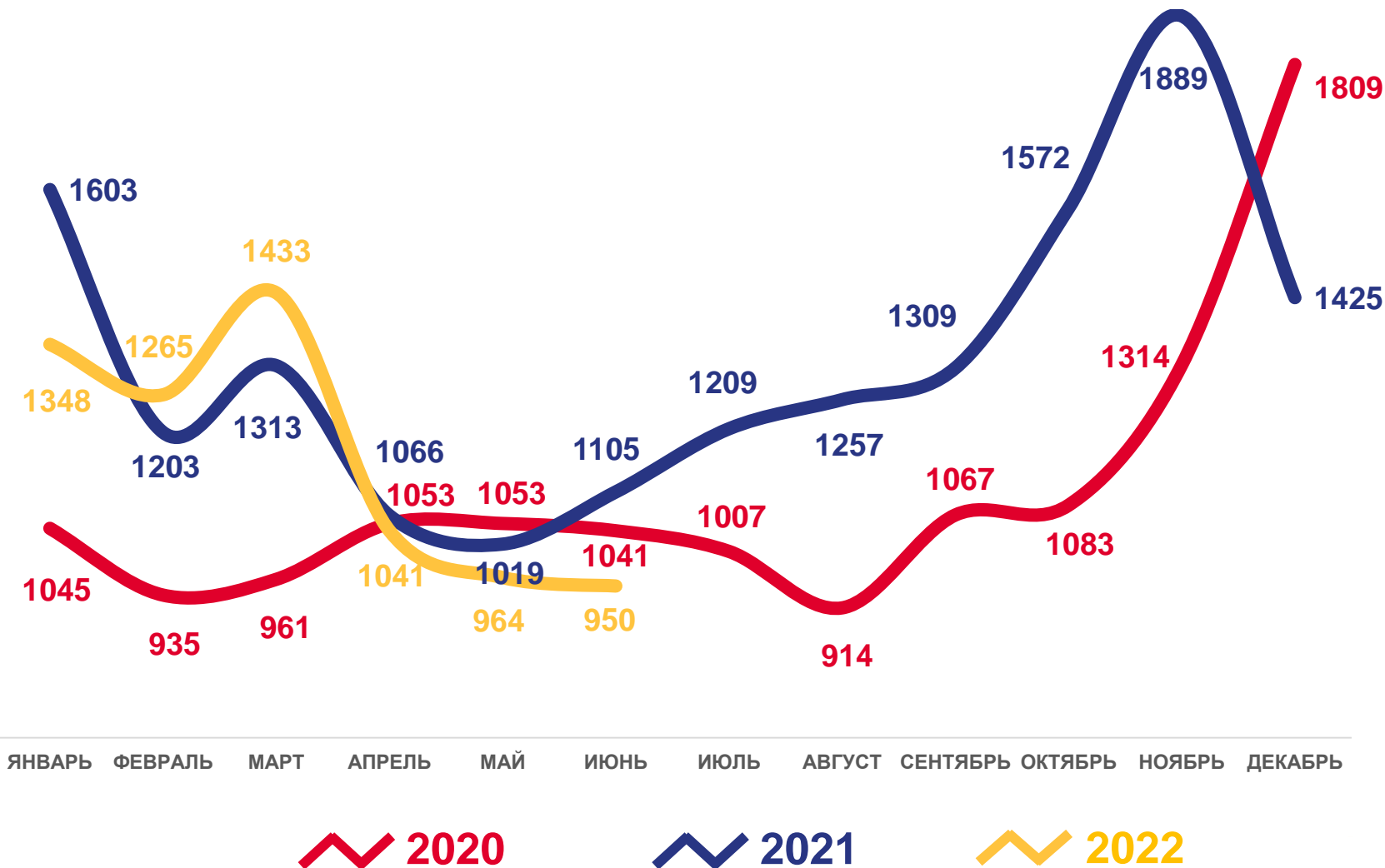
Число зарегистрированных умерших за январь-июнь 2021

95,8 %

К январю-июню 2021 года

13,8 ‰ в расчете на 1000 человек населения

Коэффициент смертности за январь-июнь 2022





КОЭФФИЦИЕНТЫ СМЕРТНОСТИ

НА 1000 ЧЕЛОВЕК НАСЕЛЕНИЯ

Муниципальные образования
Калининградской области

2022 год


январь-июнь

9 муниципальных образований

значение показателя **меньше**, чем в среднем по области

13 муниципальных образований

значение показателя **больше**, чем в среднем по области





ЧИСЛО ЗАРЕГИСТРИРОВАННЫХ УМЕРШИХ В ВОЗРАСТЕ ДО 1 ГОДА ЧЕЛОВЕК

Младенческая смертность

20 детей

Число зарегистрированных умерших в возрасте до 1 года за январь-июнь 2022

18 детей

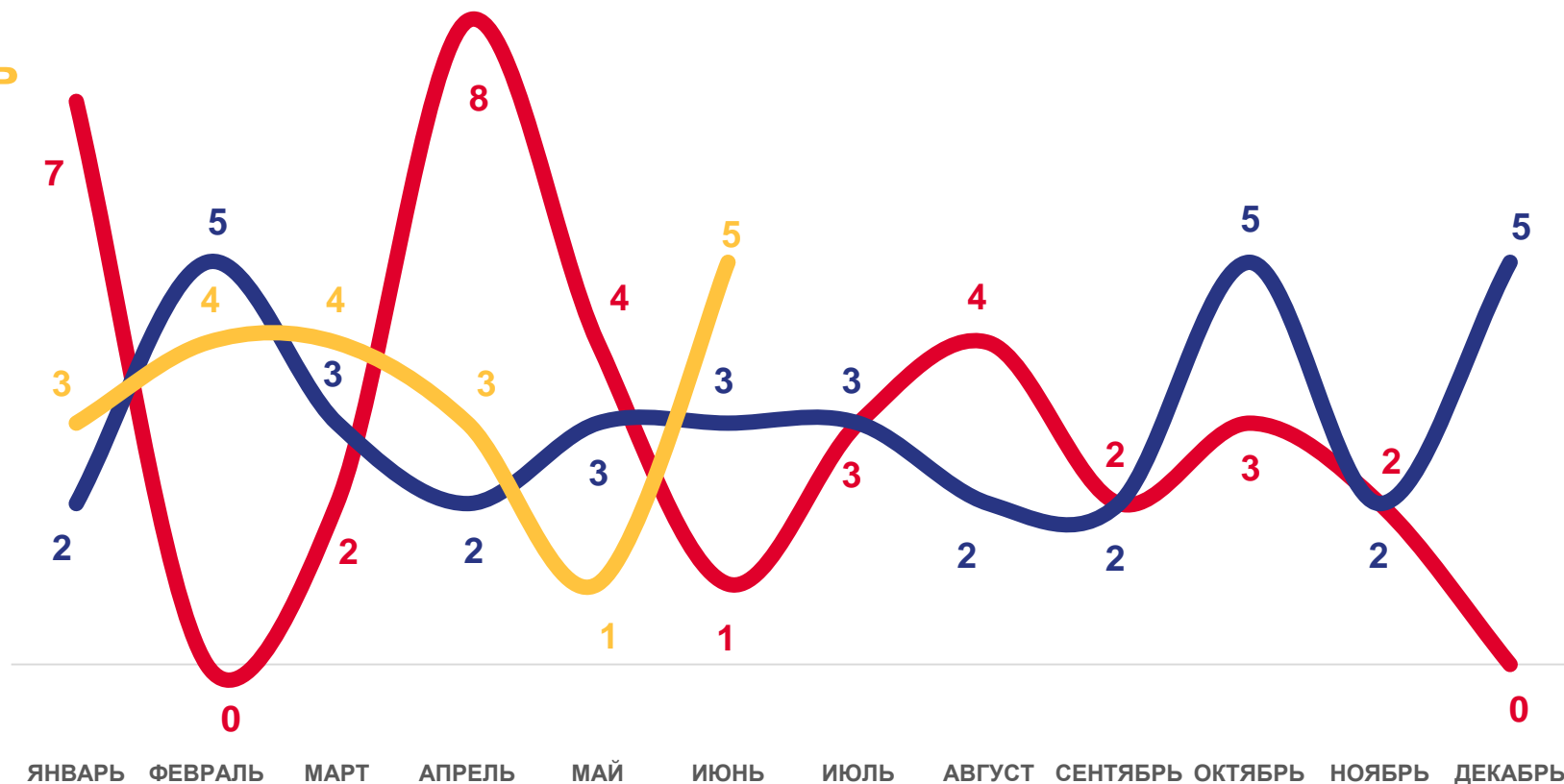
Число зарегистрированных умерших в возрасте до 1 года за январь-июнь 2021

111,1 %

К январю-июню 2021 года

4,5 ‰ в расчете на 1000 родившихся живыми

Коэффициент младенческой смертности за январь-июнь 2022



2020

2021

2022





СВЕДЕНИЯ О ЧИСЛЕ ЗАРЕГИСТРИРОВАННЫХ УМЕРШИХ С УСТАНОВЛЕННЫМ (ПРЕДПОЛАГАЕМЫМ) ДИАГНОЗОМ COVID-19

ЗА июнь 2022 ГОДА, ЧЕЛОВЕК

Калининградская область



 COVID-19 – ОСНОВНАЯ ПРИЧИНА СМЕРТИ

 COVID-19 – ПРИЧИНА СМЕРТИ ОТНЕСЕНА К ПРОЧИМ ВАЖНЫМ СОСТОЯНИЯМ





РАСПРЕДЕЛЕНИЕ ЗАРЕГИСТРИРОВАННЫХ УМЕРШИХ ПО ПОЛУ И ВОЗРАСТНЫМ ГРУППАМ

ЧЕЛОВЕК

ИЮНЬ
2022 года

ИЮНЬ
2021 года

Число зарегистрированных умерших

950

человек



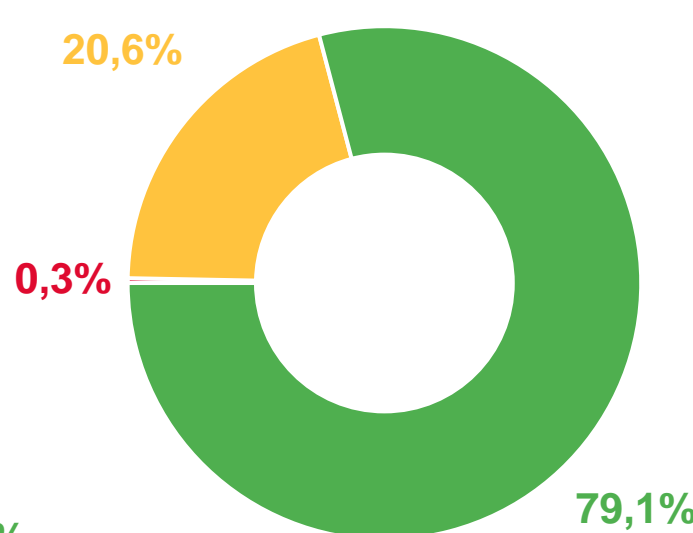
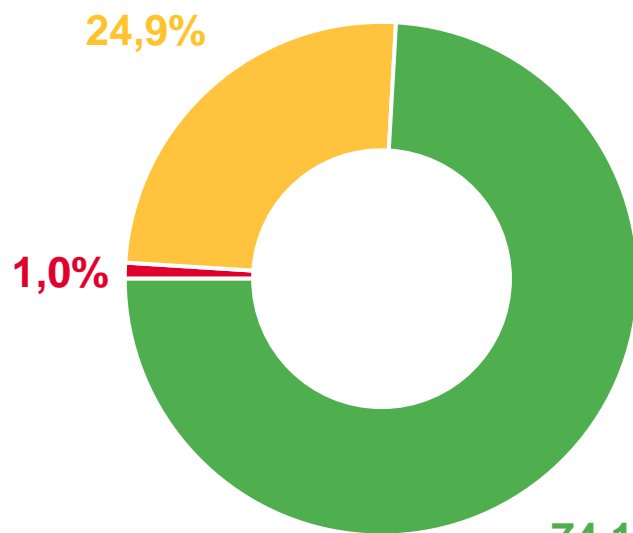
471

мужчина



479

женщин



Число зарегистрированных умерших

1 105

человек



560

мужчин



545

женщин

- Моложе трудоспособного (мужчины и женщины в возрасте 0-15 лет)
- Трудоспособном (мужчины в возрасте 16-60 лет, женщины - 16-55 лет)
- Старше трудоспособного (мужчины в возрасте 61 и более лет, женщины в возрасте 56 и более лет)





ЧИСЛО ЗАРЕГИСТРИРОВАННЫХ БРАКОВ

ЕДИНИЦ

Брачность

3150 браков

Число зарегистрированных браков за январь-июнь 2022

2998 браков

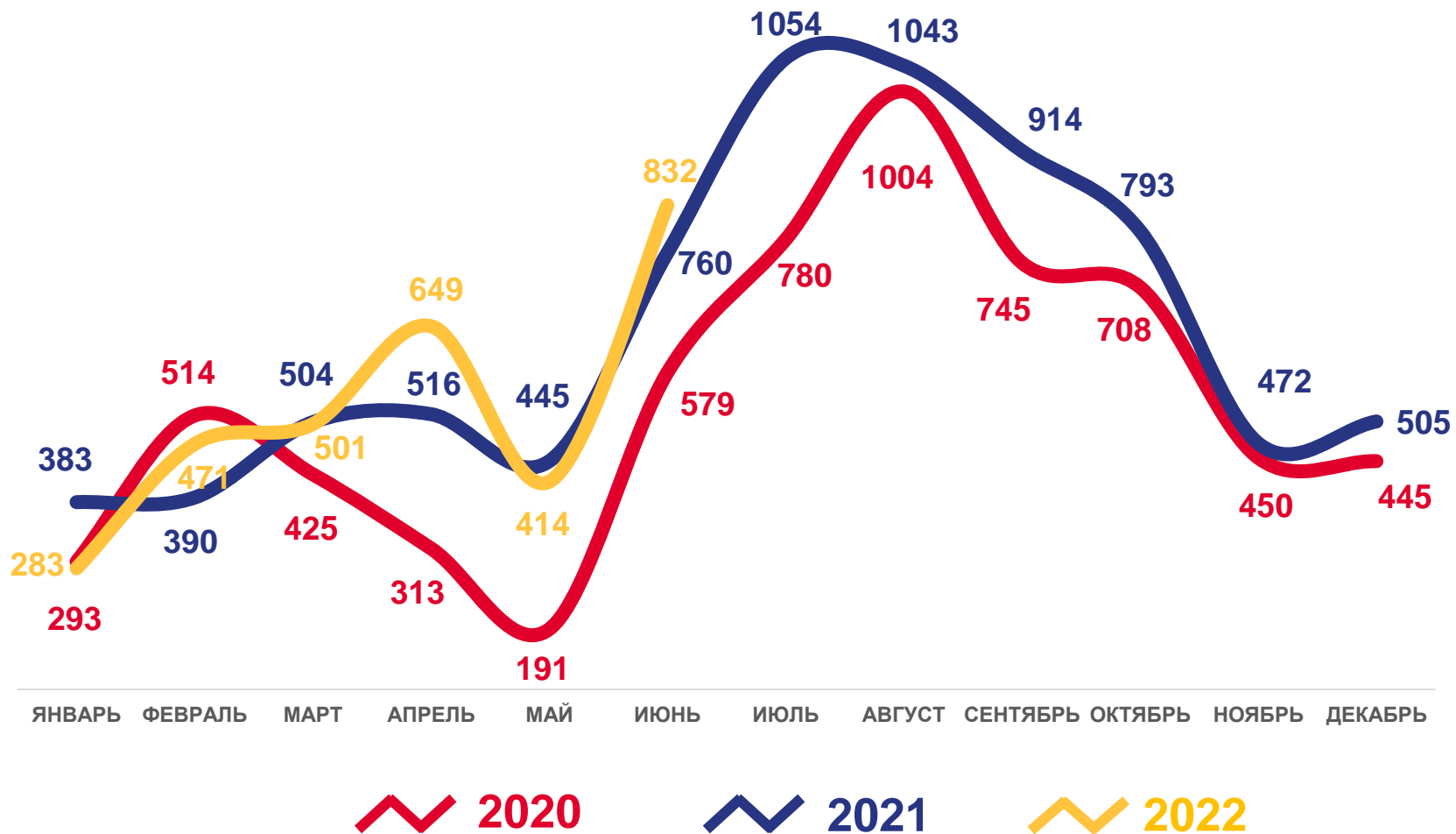
Число зарегистрированных браков за январь-июнь 2021

105,1%

К январю-июню 2021 года

6,2‰ в расчете на 1000 человек населения

Коэффициент брачности за январь-июнь 2022





ЧИСЛО ЗАРЕГИСТРИРОВАННЫХ РАЗВОДОВ

ЕДИНИЦ

Разводимость

2548 разводов

Число зарегистрированных разводов за январь-июнь 2022

2458 разводов

Число зарегистрированных разводов за январь-июнь 2021

103,7 %

К январю-июню 2021 года

5,0 ‰ в расчете на 1000 человек населения

Коэффициент разводимости за январь-июнь 2022

