



ФЕДЕРАЛЬНАЯ СЛУЖБА
ГОСУДАРСТВЕННОЙ СТАТИСТИКИ

Оперативные демографические показатели Калининградской области



за январь-август 2023 года



ФЕДЕРАЛЬНАЯ СЛУЖБА
ГОСУДАРСТВЕННОЙ СТАТИСТИКИ

Оперативные демографические показатели

Калининградская область

за январь-август 2023 года

- 01 ЕСТЕСТВЕННОЕ ДВИЖЕНИЕ НАСЕЛЕНИЯ
- 02 КОЭФФИЦИЕНТЫ ЕСТЕСТВЕННОЙ УБЫЛИ НАСЕЛЕНИЯ
- 03 ЧИСЛО ЗАРЕГИСТРИРОВАННЫХ РОДИВШИХСЯ
- 04 РАСПРЕДЕЛЕНИЕ ЗАРЕГИСТРИРОВАННЫХ РОДИВШИХСЯ
- 05 КОЭФФИЦИЕНТЫ РОЖДАЕМОСТИ
- 06 ЧИСЛО ЗАРЕГИСТРИРОВАННЫХ УМЕРШИХ
- 07 КОЭФФИЦИЕНТЫ СМЕРТНОСТИ
- 08 РАСПРЕДЕЛЕНИЕ ЗАРЕГИСТРИРОВАННЫХ УМЕРШИХ
- 09 ЧИСЛО ЗАРЕГИСТРИРОВАННЫХ УМЕРШИХ В ВОЗРАСТЕ ДО 1 ГОДА
- 10 ЧИСЛО ЗАРЕГИСТРИРОВАННЫХ БРАКОВ
- 11 ЧИСЛО ЗАРЕГИСТРИРОВАННЫХ РАЗВОДОВ



ЕСТЕСТВЕННОЕ ДВИЖЕНИЕ НАСЕЛЕНИЯ

ЧЕЛОВЕК

ЯНВАРЬ-АВГУСТ

2023 год

-2 894 человека

Естественный прирост (убыль) населения

-4,2% в расчете на 1 000 человек населения

Коэффициент естественного прироста (убыли)

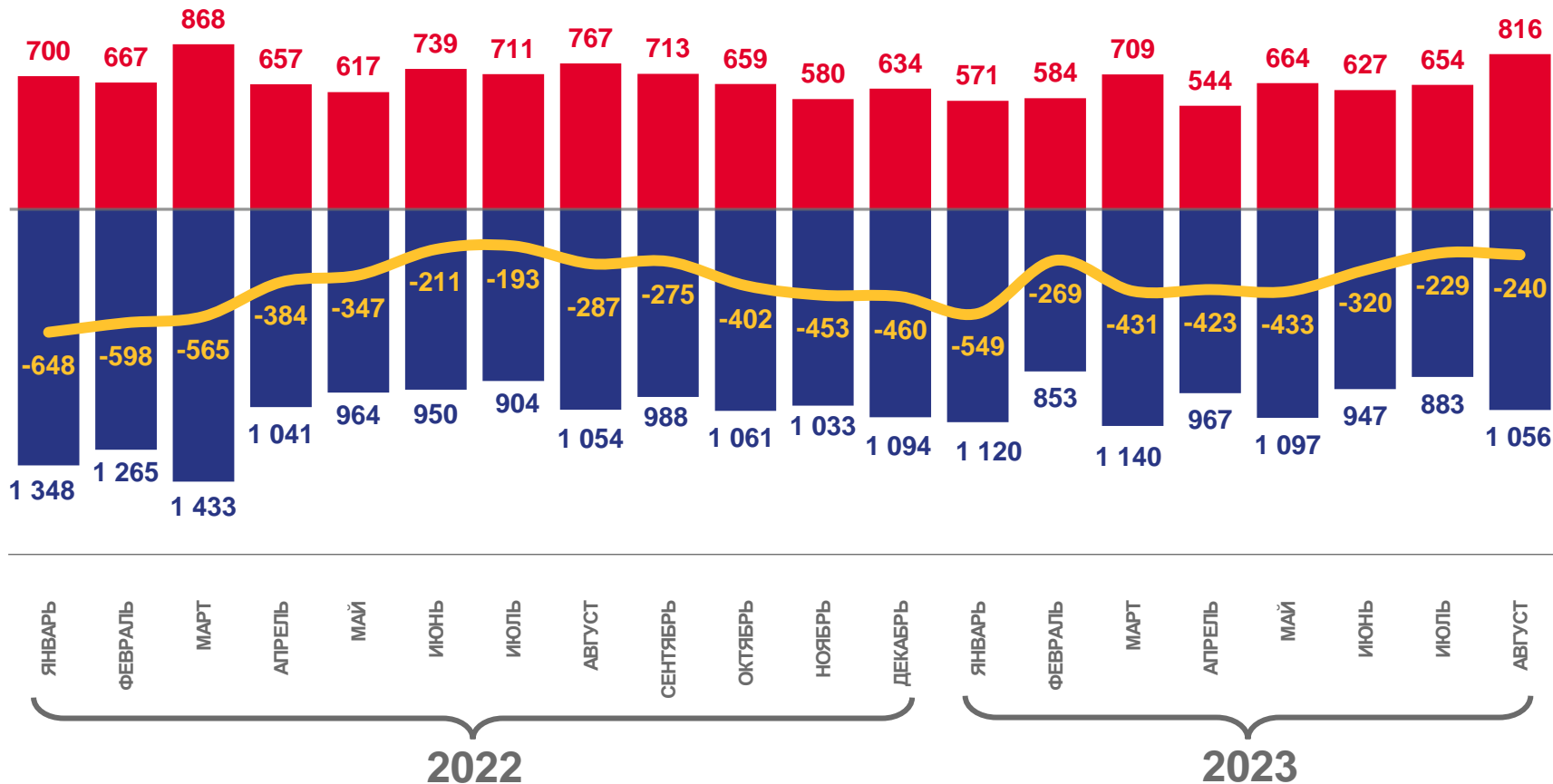
2022 год

-3 233 человека

Естественный прирост (убыль) населения

-4,7% в расчете на 1 000 человек населения

Коэффициент естественного прироста (убыли)



Число родившихся



Число умерших



Естественный прирост (убыль)





КОЭФФИЦИЕНТЫ ЕСТЕСТВЕННОЙ УБЫЛИ НАСЕЛЕНИЯ

ЗА ЯНВАРЬ-АВГУСТ 2023 ГОДА, НА 1 000 ЧЕЛОВЕК НАСЕЛЕНИЯ

Муниципальные образования Калининградской области

7 муниципальных образований

значение показателя **выше**,
чем в среднем по области

15 муниципальных образований

значение показателя **ниже**,
чем в среднем по области





ЧИСЛО ЗАРЕГИСТРИРОВАННЫХ РОДИВШИХСЯ ЧЕЛОВЕК

5 169 человек

За январь-август 2023

5 726 человек

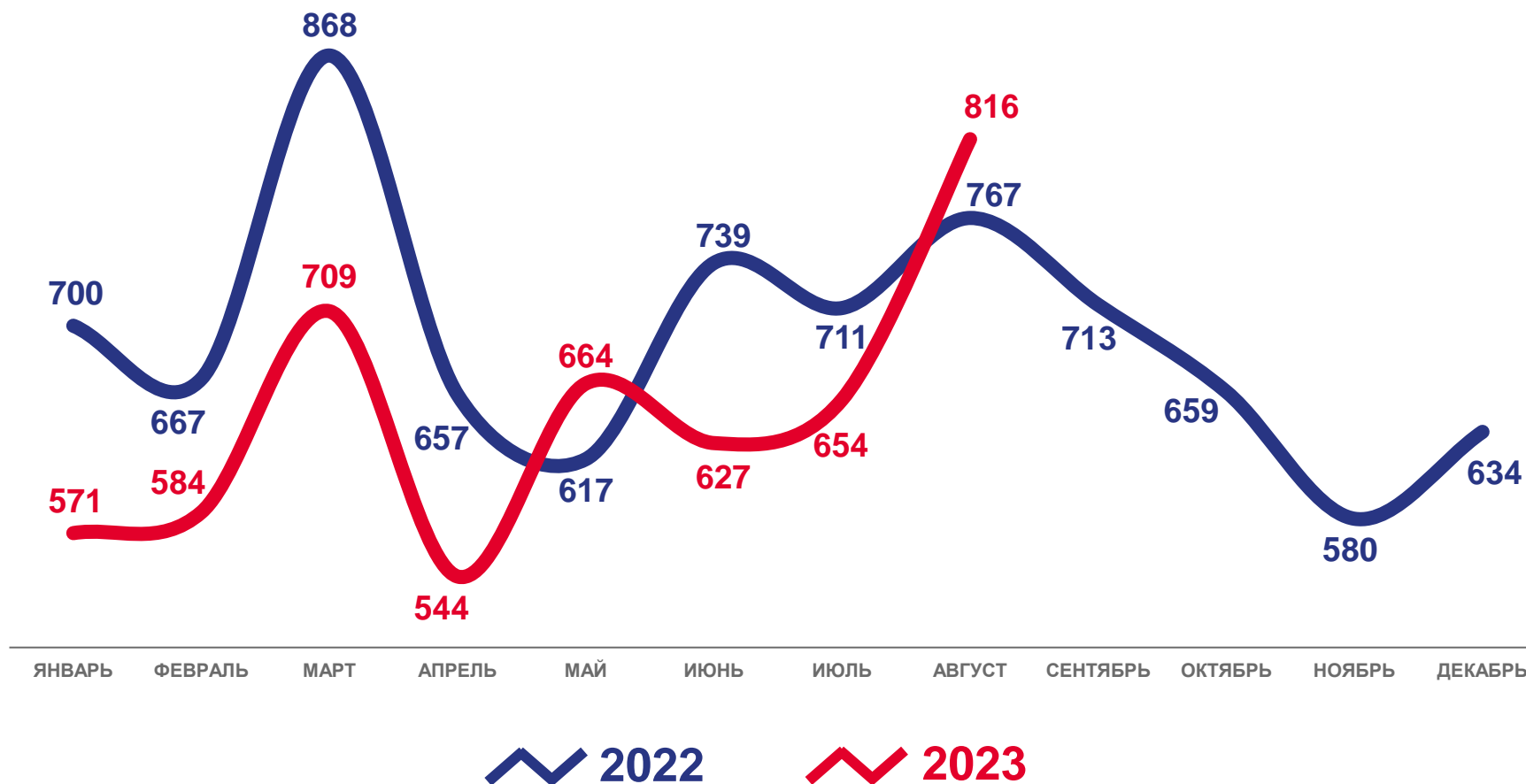
За январь-август 2022

90,3%

К январю-августу 2022 года

7,5 ‰ в расчете на 1 000 человек населения

Коэффициент рождаемости за январь-август 2023





РАСПРЕДЕЛЕНИЕ ЗАРЕГИСТРИРОВАННЫХ РОДИВШИХСЯ

ЗА АВГУСТ 2023 ГОДА, ЧЕЛОВЕК

Зарегистрированные
родившиеся
по полу


Мальчики

361

Девочки

293

Зарегистрированные родившиеся
по очередности их рождения у матери,
в % ко всем родившимся



Зарегистрированные
родившиеся
по типам поселений

Городская местность

607

Сельская местность

209





КОЭФФИЦИЕНТЫ РОЖДАЕМОСТИ

ЗА ЯНВАРЬ-АВГУСТ 2023 ГОДА, НА 1 000 ЧЕЛОВЕК НАСЕЛЕНИЯ

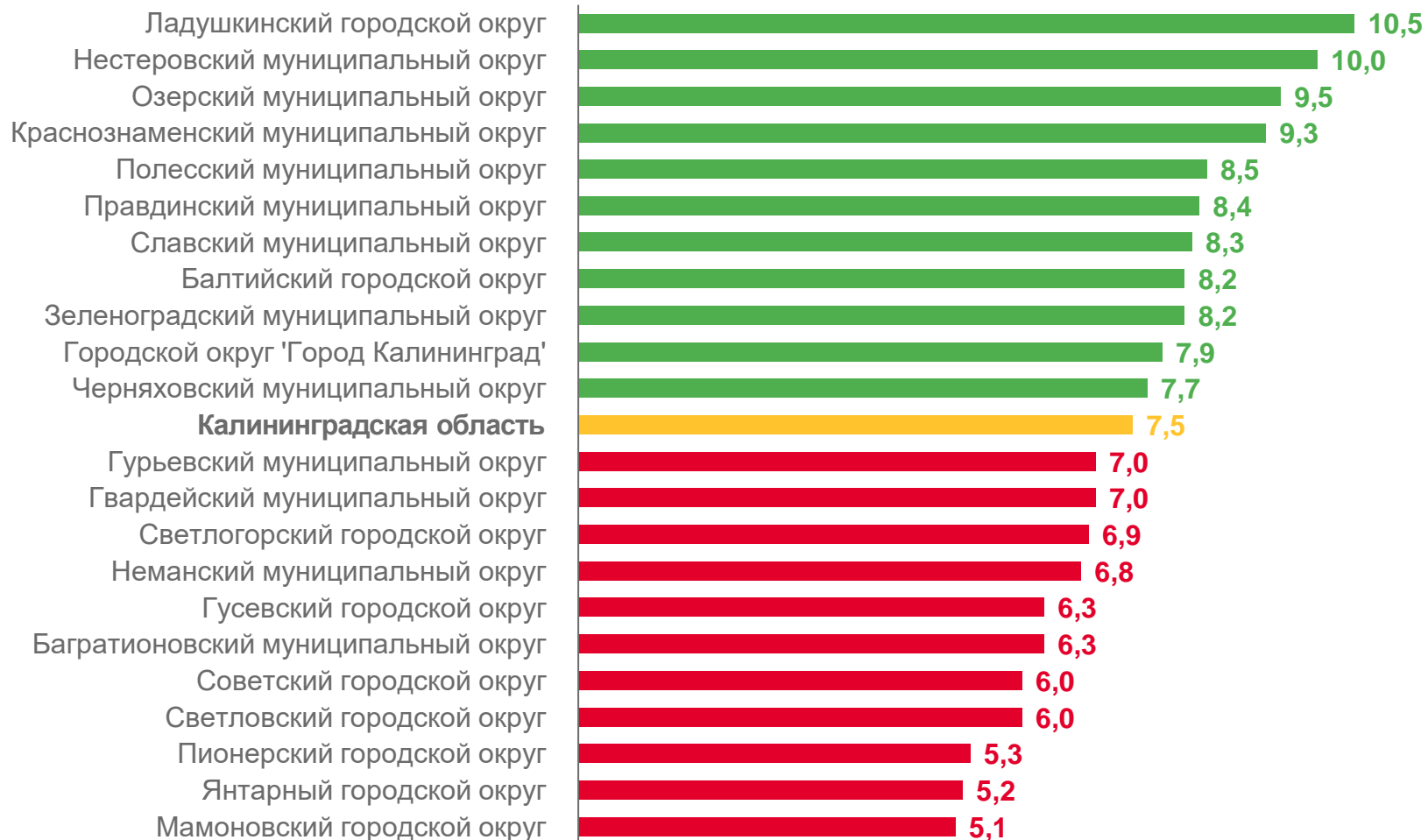
Муниципальные образования Калининградской области

11 муниципальных образований

значение показателя **выше**,
чем в среднем по области

11 муниципальных образований

значение показателя **ниже**,
чем в среднем по области





ЧИСЛО ЗАРЕГИСТРИРОВАННЫХ УМЕРШИХ ЧЕЛОВЕК

8 063 человека

За январь-август 2023

8 959 человек

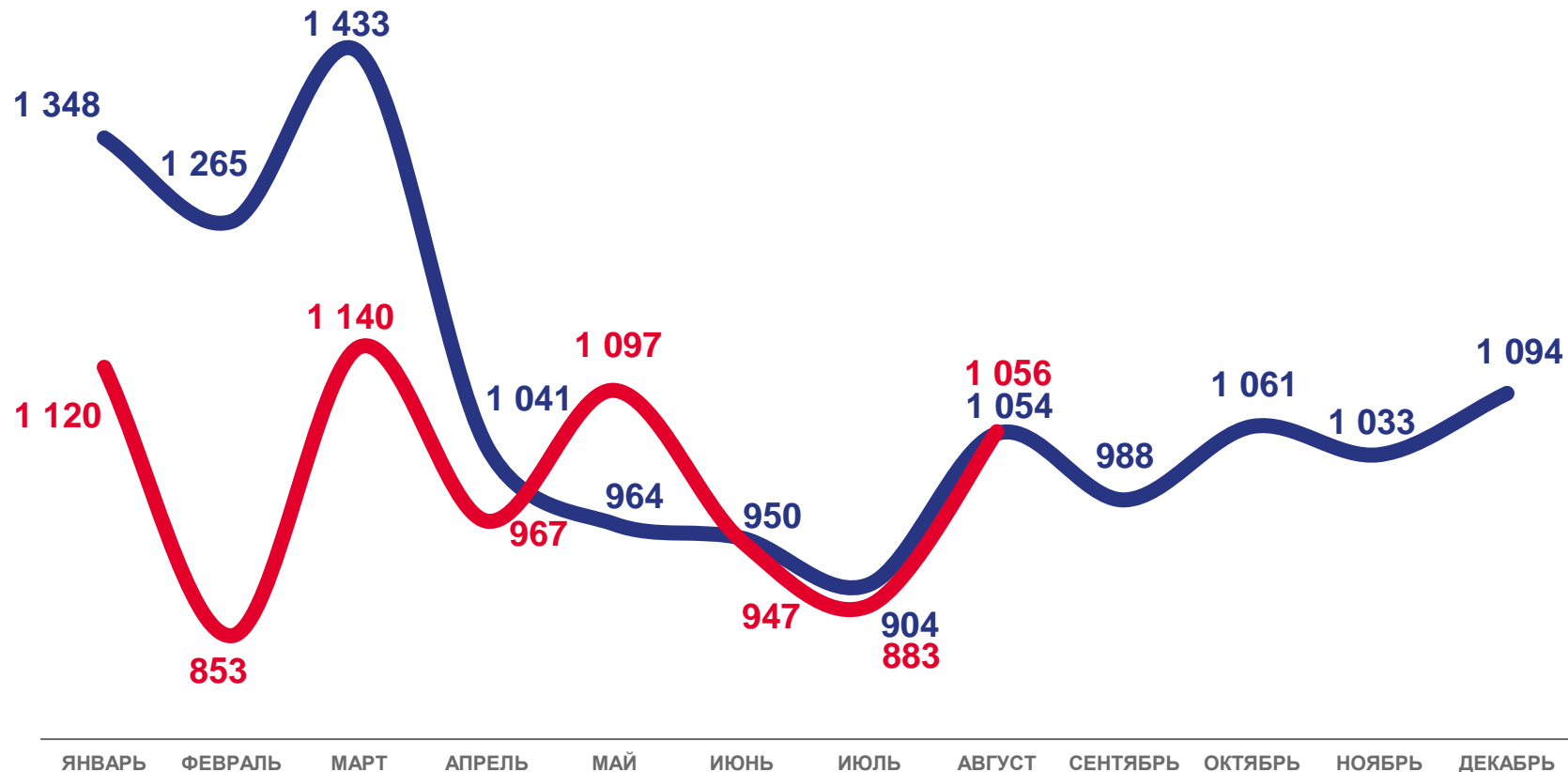
За январь-август 2022

90,0%

К январю-августу 2022 года

11,7‰ в расчете на 1 000
человек населения

Коэффициент смертности
за январь-август 2023



2022

2023





КОЭФФИЦИЕНТЫ СМЕРТНОСТИ

ЗА ЯНВАРЬ-АВГУСТ 2023 ГОДА, НА 1 000 ЧЕЛОВЕК НАСЕЛЕНИЯ

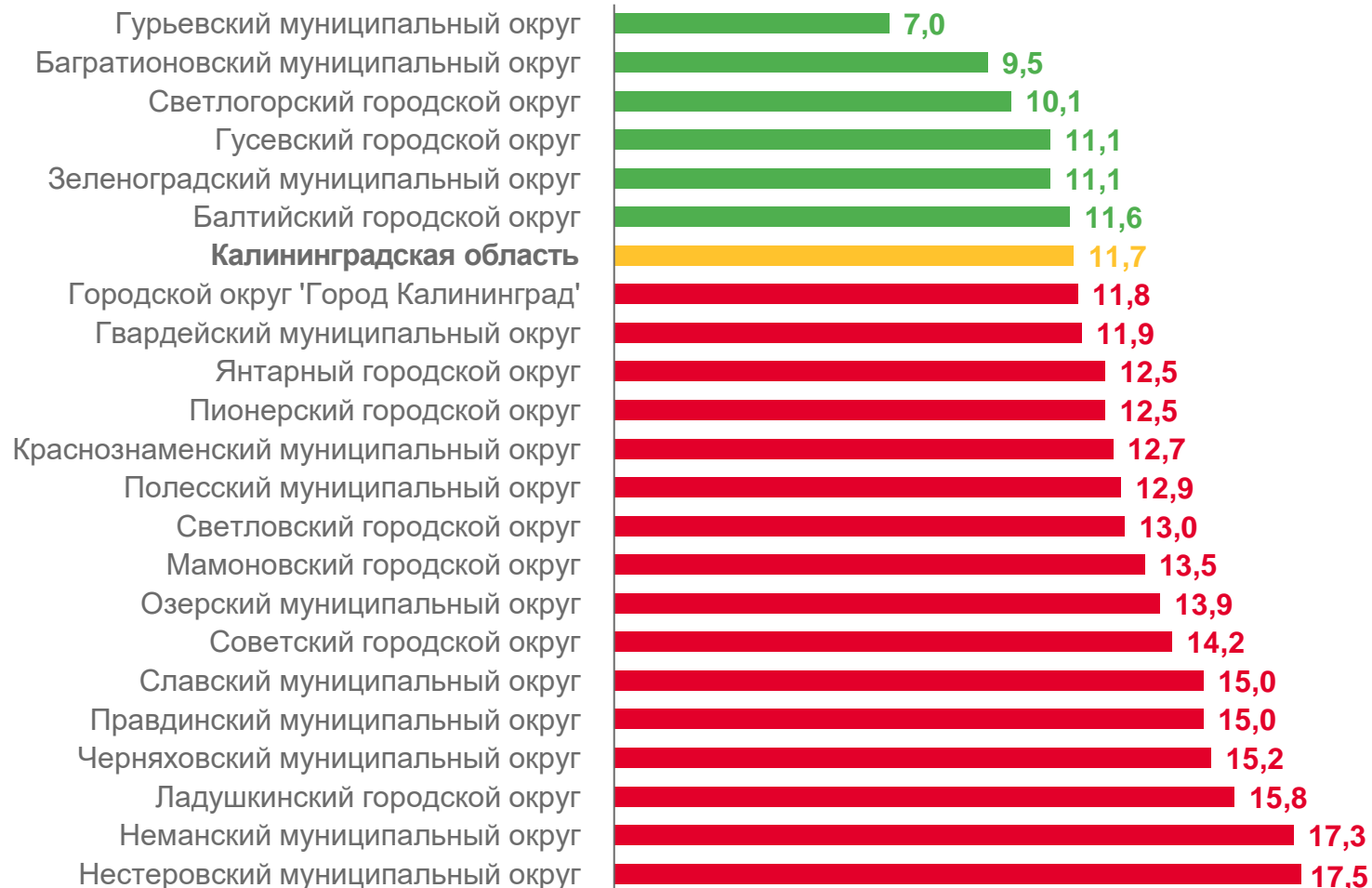
Муниципальные образования Калининградской области

6 муниципальных образований

значение показателя **ниже**,
чем в среднем по области

16 муниципальных образований

значение показателя **выше**,
чем в среднем по области





РАСПРЕДЕЛЕНИЕ ЗАРЕГИСТРИРОВАННЫХ УМЕРШИХ

ПО ПОЛУ И ВОЗРАСТНЫМ ГРУППАМ

Число зарегистрированных
умерших
за август 2023 года

1056

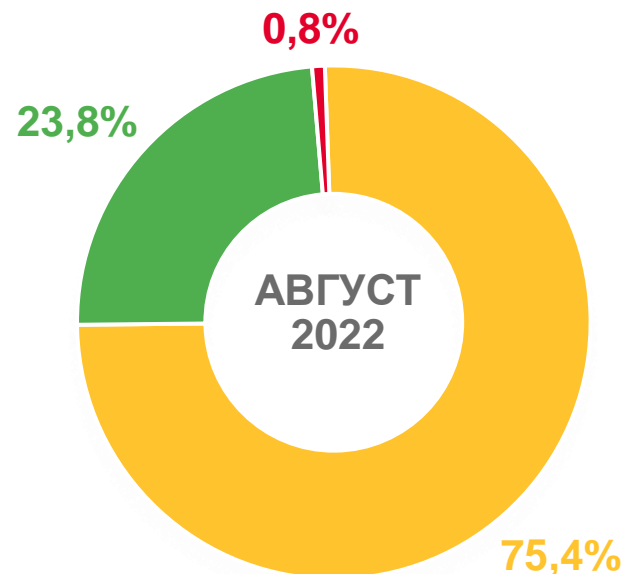
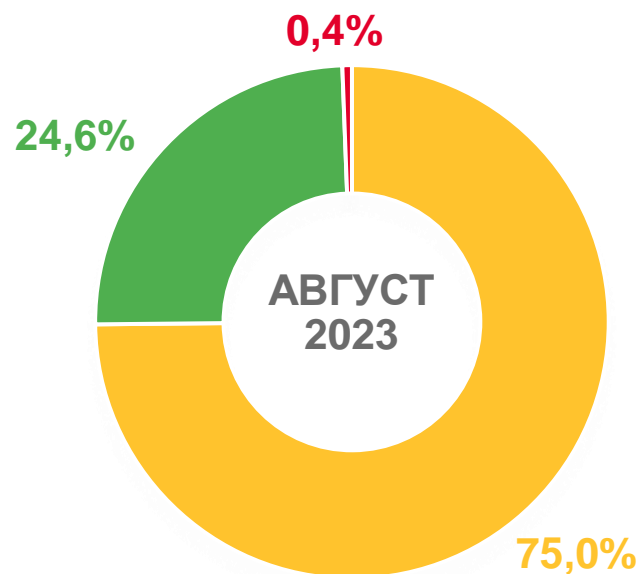
человек

546

мужчин

510

женщин



Число зарегистрированных
умерших
за август 2022 года

1054

человека

521

мужчина

533

женщины

- Старше трудоспособного возраста
(мужчины в возрасте 62 и более лет,
женщины - 57 и более лет)
- Трудоспособного возраста
(мужчины в возрасте 16-61 лет, женщины - 16-56 лет)
- Моложе трудоспособного возраста
(мужчины и женщины в возрасте 0-15 лет)





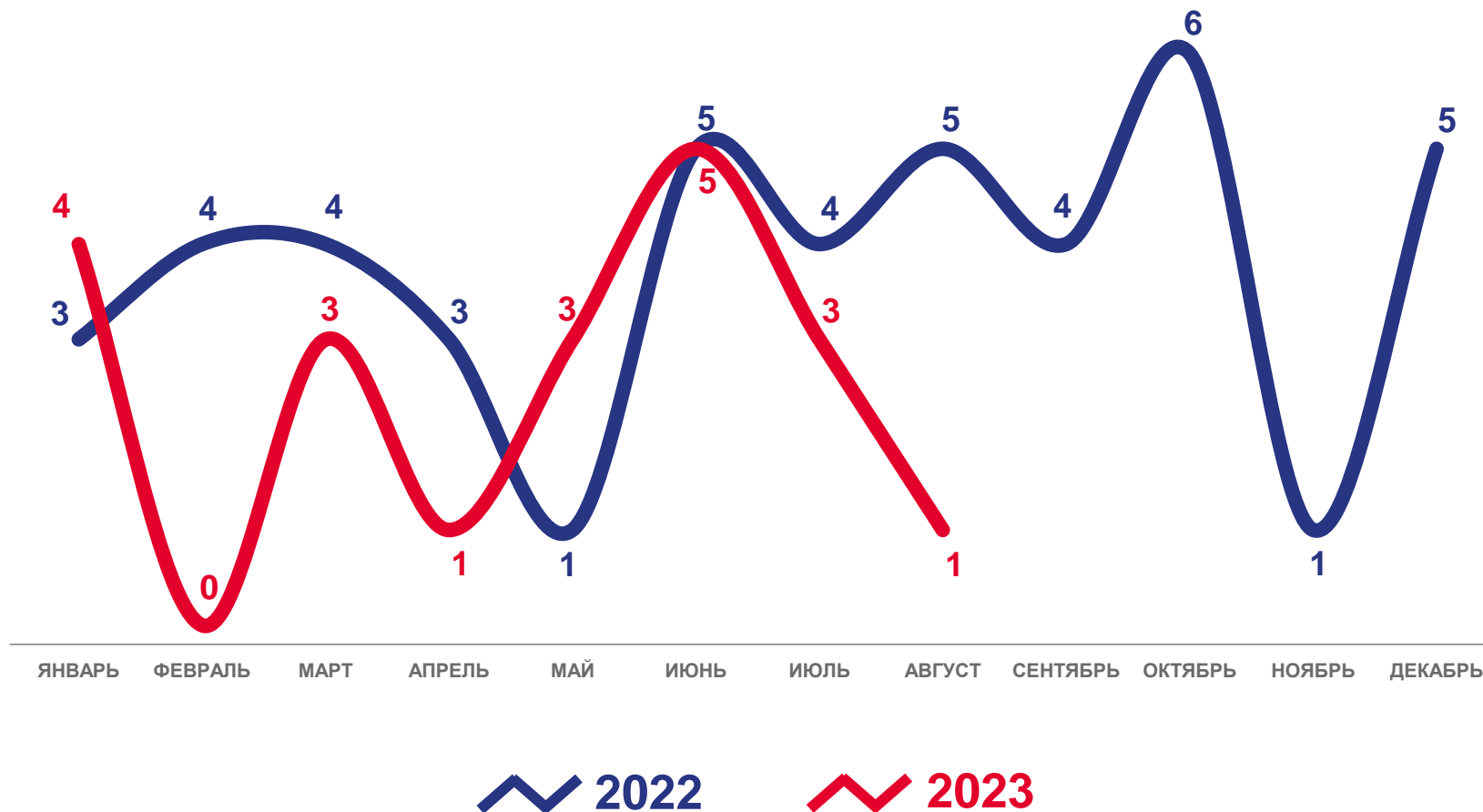
ЧИСЛО ЗАРЕГИСТРИРОВАННЫХ УМЕРШИХ В ВОЗРАСТЕ ДО 1 ГОДА ЧЕЛОВЕК


20 детей
За январь-август 2023

29 детей
За январь-август 2022

69,0%
К январю-августу 2022 года

3,8 ‰ в расчете на 1 000
человек населения
Коэффициент младенческой
смертности за январь-август 2023





ЧИСЛО ЗАРЕГИСТРИРОВАННЫХ БРАКОВ

ЕДИНИЦ

5 154 брака

За январь-август 2023

5 377 браков

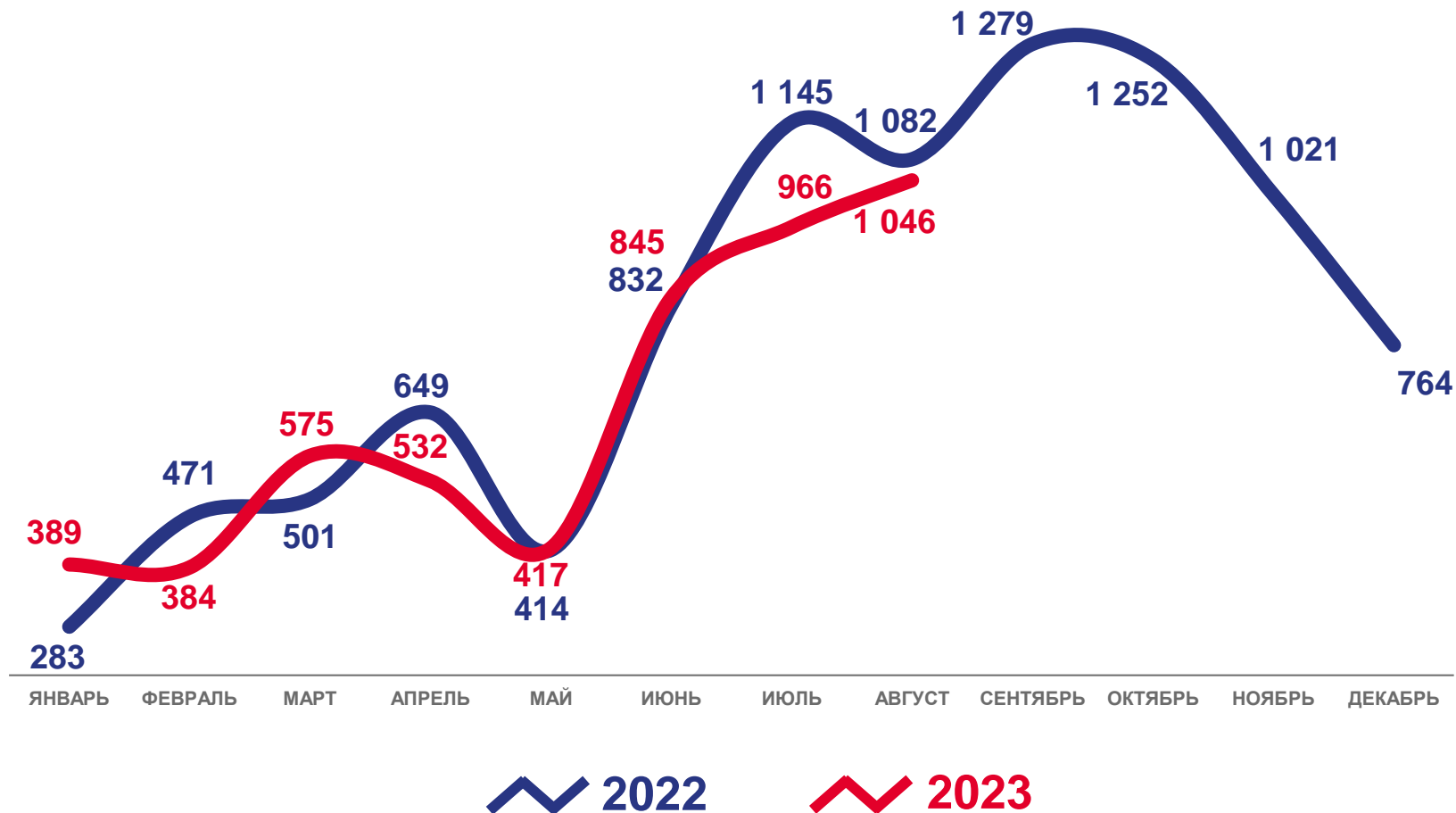
За январь-август 2022

95,9 %

К январю-августу 2022 года

7,5 ‰ в расчете на 1 000 человек населения

Коэффициент брачности за январь-август 2023





ЧИСЛО ЗАРЕГИСТРИРОВАННЫХ РАЗВОДОВ

ЕДИНИЦ

3 867

разводов

За январь-август 2023

3 674

развода

За январь-август 2022

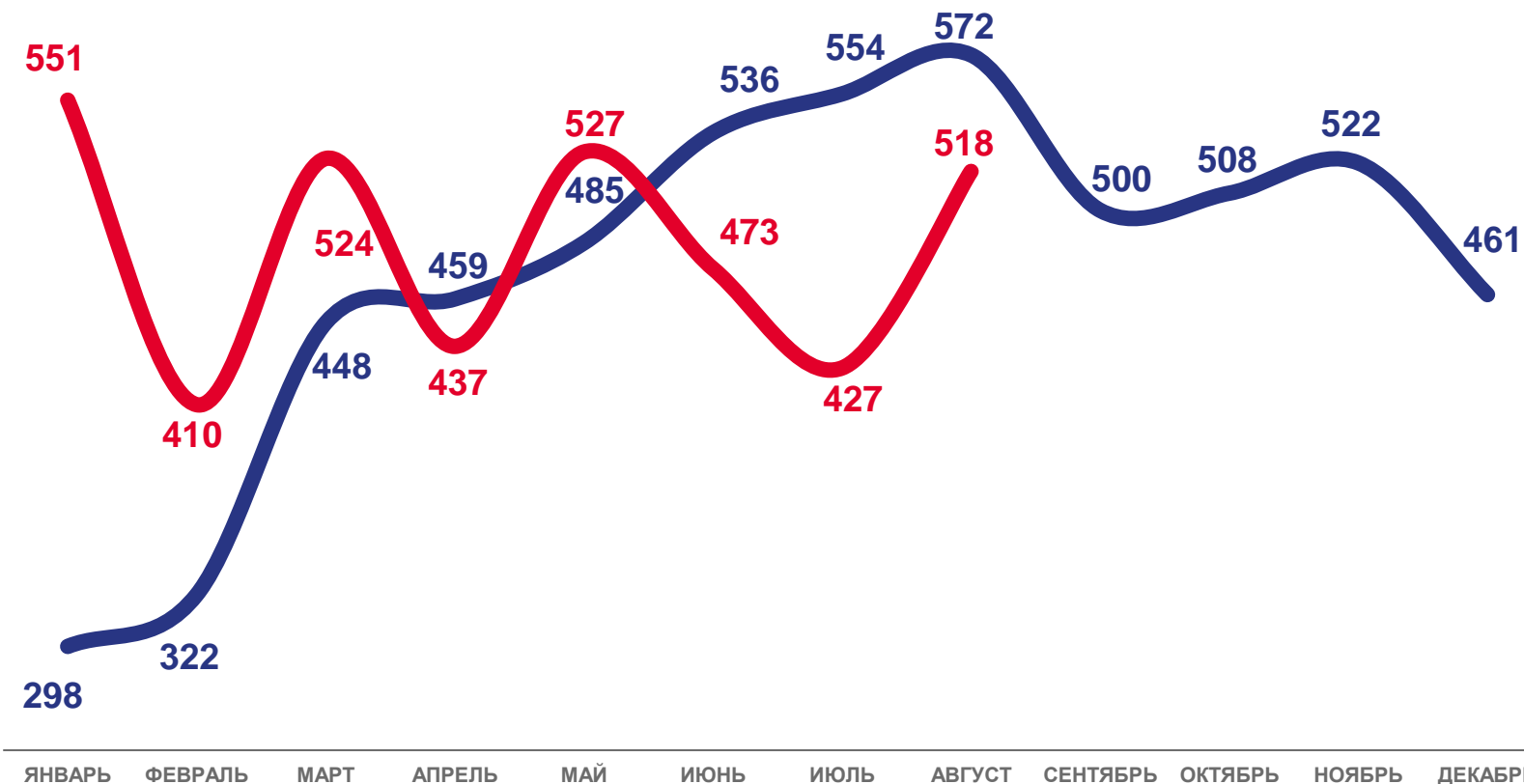
105,3 %

К январю-августу 2022 года

5,6 ‰

в расчете на 1 000
человек населения

Коэффициент разводимости
за январь-август 2023



2022

2023