



ФЕДЕРАЛЬНАЯ СЛУЖБА
ГОСУДАРСТВЕННОЙ СТАТИСТИКИ

Оперативные демографические показатели Калининградской области



за январь-октябрь 2022 года



ФЕДЕРАЛЬНАЯ СЛУЖБА
ГОСУДАРСТВЕННОЙ СТАТИСТИКИ

Оперативные демографические показатели

Калининградская область

за январь-октябрь 2022 года

- 01 ЕСТЕСТВЕННОЕ ДВИЖЕНИЕ НАСЕЛЕНИЯ
- 02 КОЭФФИЦИЕНТЫ ЕСТЕСТВЕННОЙ УБЫЛИ НАСЕЛЕНИЯ
- 03 ЧИСЛО ЗАРЕГИСТРИРОВАННЫХ РОДИВШИХСЯ
- 04 КОЭФФИЦИЕНТЫ РОЖДАЕМОСТИ
- 05 ЧИСЛО ЗАРЕГИСТРИРОВАННЫХ УМЕРШИХ
- 06 КОЭФФИЦИЕНТЫ СМЕРТНОСТИ
- 07 ЧИСЛО ЗАРЕГИСТРИРОВАННЫХ УМЕРШИХ В ВОЗРАСТЕ ДО 1 ГОДА
- 08 СВЕДЕНИЯ О ЧИСЛЕ ЗАРЕГИСТРИРОВАННЫХ УМЕРШИХ С УСТАНОВЛЕННЫМ ДИАГНОЗОМ COVID-19
- 09 РАСПРЕДЕЛЕНИЕ ЗАРЕГИСТРИРОВАННЫХ УМЕРШИХ ПО ПОЛУ И ВОЗРАСТНЫМ ГРУППАМ
- 10 ЧИСЛО ЗАРЕГИСТРИРОВАННЫХ БРАКОВ
- 11 ЧИСЛО ЗАРЕГИСТРИРОВАННЫХ РАЗВОДОВ



ЕСТЕСТВЕННОЕ ДВИЖЕНИЕ НАСЕЛЕНИЯ

ЧЕЛОВЕК

январь-октябрь

2022 год

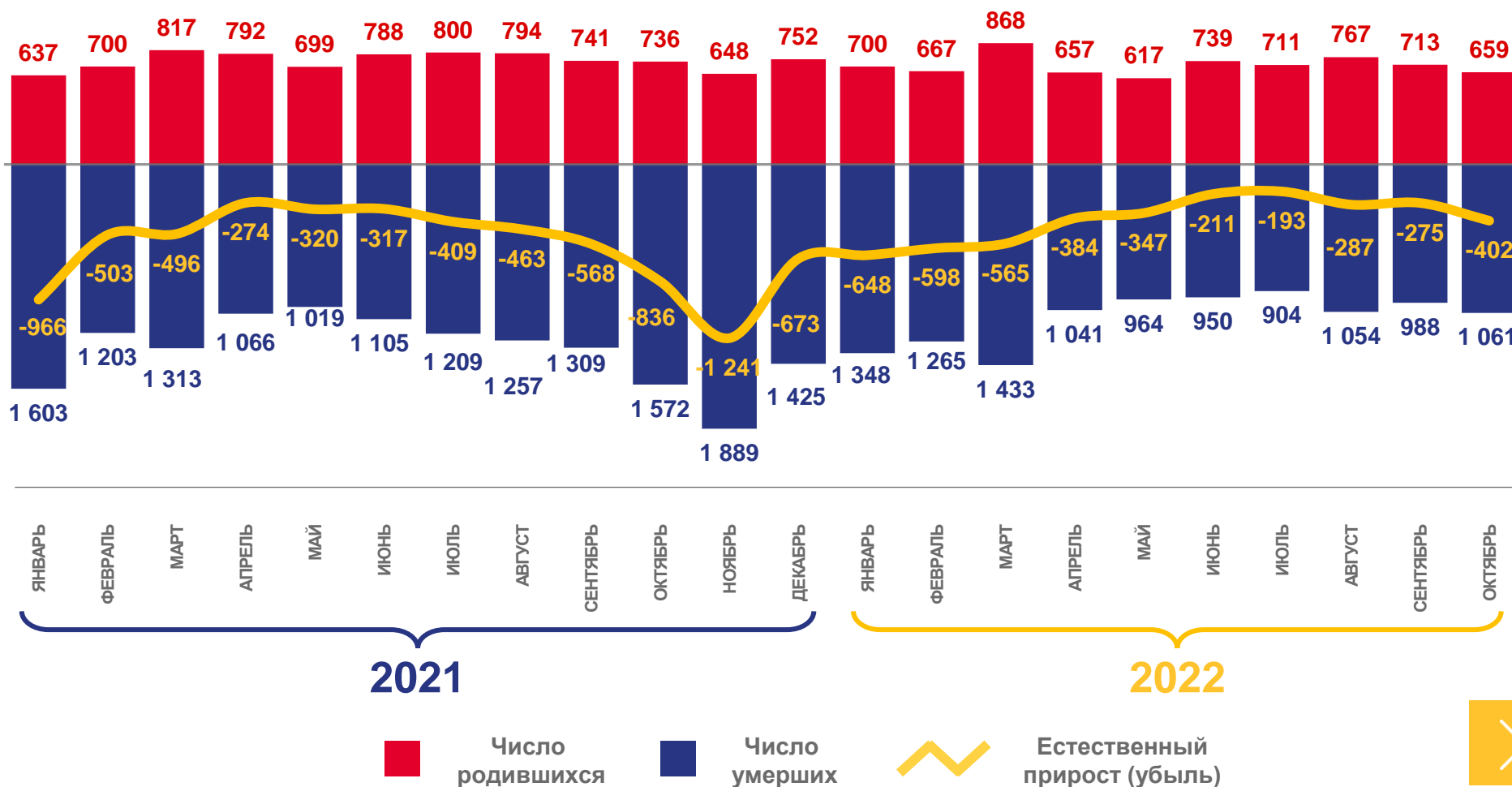
-3 910 человек
Естественный прирост (убыль) населения

-4,6% в расчете на 1000 человек населения
Коэффициент естественного прироста (убыли)

2021 год

-5 152 человека
Естественный прирост (убыль) населения

-6,1% в расчете на 1000 человек населения
Коэффициент естественного прироста (убыли)





КОЭФФИЦИЕНТЫ ЕСТЕСТВЕННОЙ УБЫЛИ НАСЕЛЕНИЯ

НА 1000 ЧЕЛОВЕК НАСЕЛЕНИЯ

Муниципальные образования
Калининградской области

2022 год
январь-октябрь

7 муниципальных образований

значение показателя **ниже**,
чем в среднем по области

15 муниципальных образований

значение показателя **выше**,
чем в среднем по области





ЧИСЛО ЗАРЕГИСТРИРОВАННЫХ РОДИВШИХСЯ

ЧЕЛОВЕК

Рождаемость

7 098

человек

Число зарегистрированных родившихся за январь-октябрь 2022

7 504

человека

Число зарегистрированных родившихся за январь-октябрь 2021

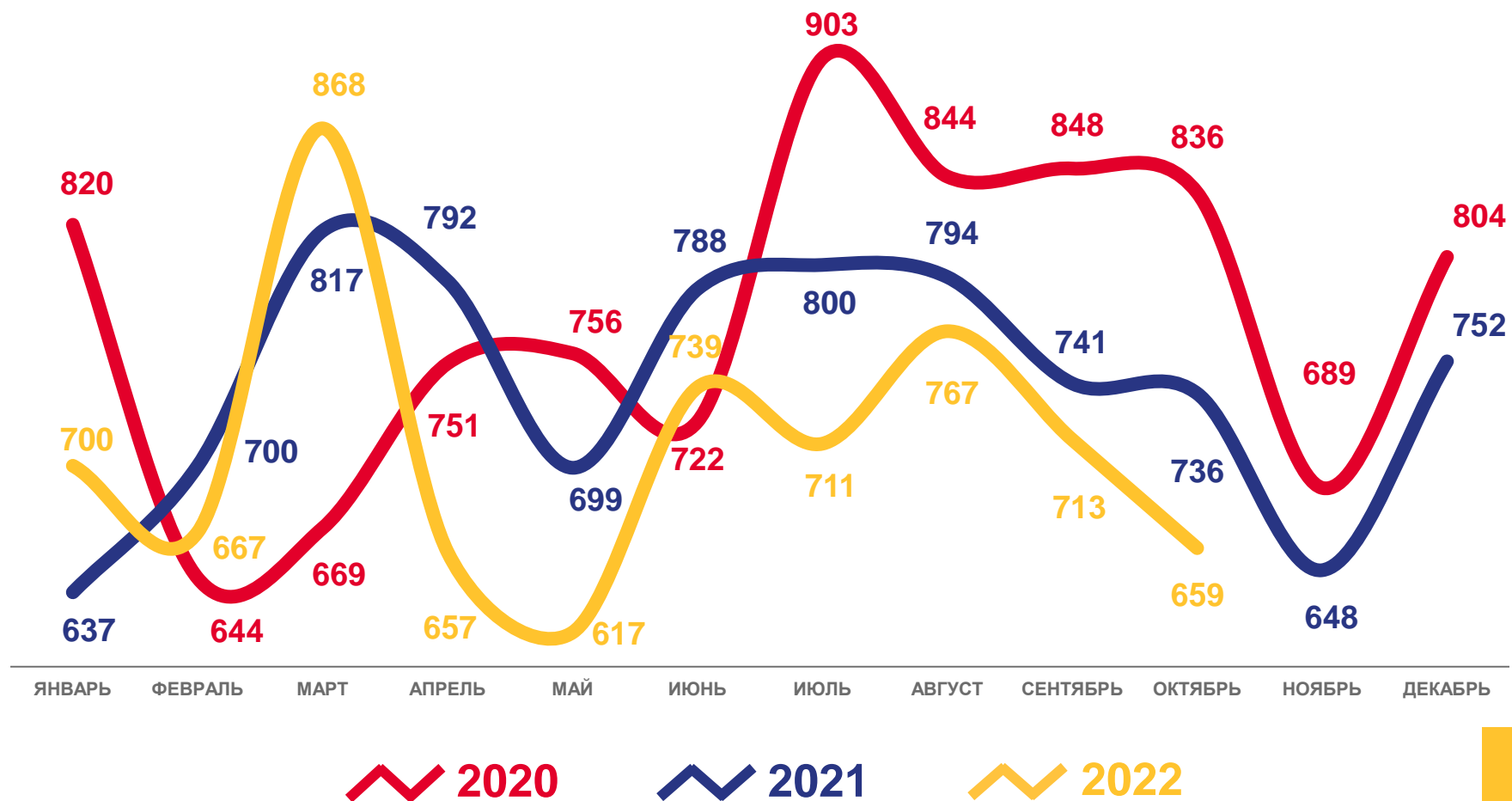
94,6 %

К январю-октябрю 2021 года

8,3 ‰

в расчете на 1000 человек населения

Коэффициент рождаемости за январь-октябрь 2022





КОЭФФИЦИЕНТЫ РОЖДАЕМОСТИ НА 1000 ЧЕЛОВЕК НАСЕЛЕНИЯ

Муниципальные образования
Калининградской области

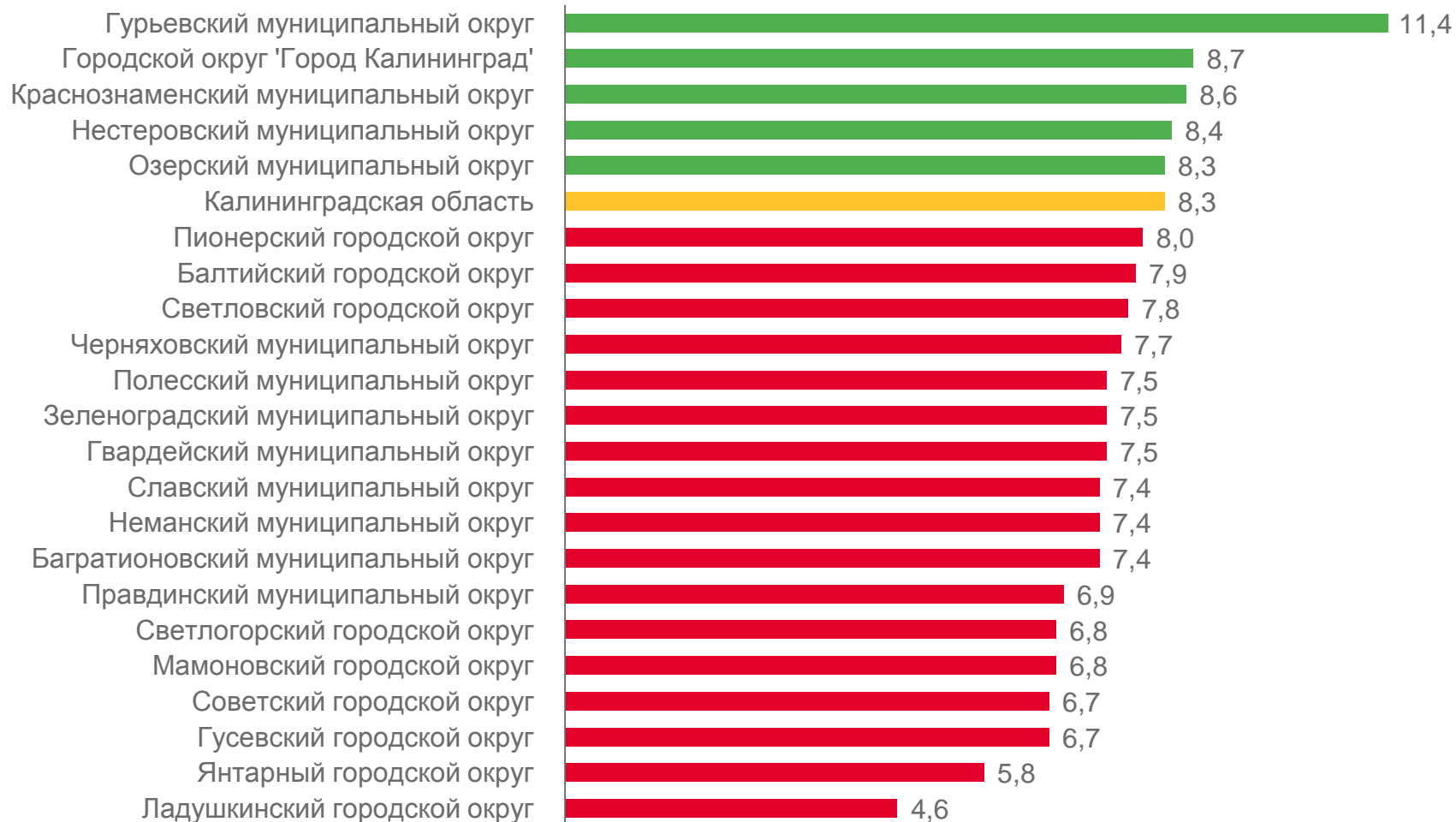
2022 год
январь-октябрь

5 муниципальных
образований

значение показателя
больше, чем в среднем по
области

17 муниципальных
образований

значение показателя
меньше, чем в среднем
по области





ЧИСЛО ЗАРЕГИСТРИРОВАННЫХ УМЕРШИХ

ЧЕЛОВЕК

Смертность

11 008

человек

Число зарегистрированных умерших за январь-октябрь 2022

12 656

человек

Число зарегистрированных умерших за январь-октябрь 2021

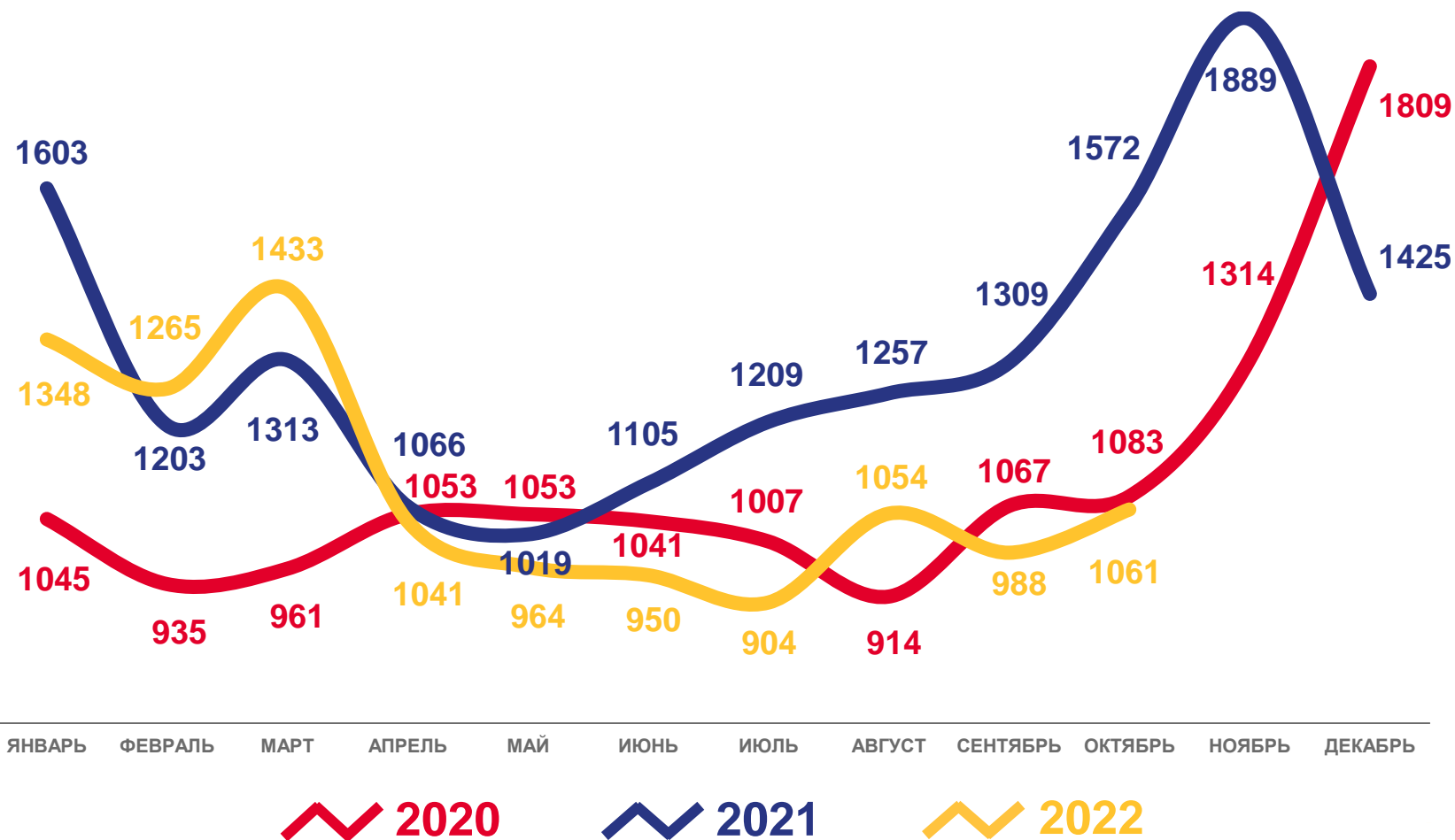
87,0%

К январю-октябрю 2021 года

12,9‰

в расчете на 1000 человек населения

Коэффициент смертности за январь-октябрь 2022





КОЭФФИЦИЕНТЫ СМЕРТНОСТИ

НА 1000 ЧЕЛОВЕК НАСЕЛЕНИЯ

Муниципальные образования
Калининградской области

2022 год

январь-октябрь

8 муниципальных образований

значение показателя **меньше**, чем в среднем по области

14 муниципальных образований

значение показателя **больше**, чем в среднем по области





ЧИСЛО ЗАРЕГИСТРИРОВАННЫХ УМЕРШИХ В ВОЗРАСТЕ ДО 1 ГОДА ЧЕЛОВЕК

Младенческая смертность

39 детей

Число зарегистрированных умерших в возрасте до 1 года за январь-октябрь 2022

30 детей

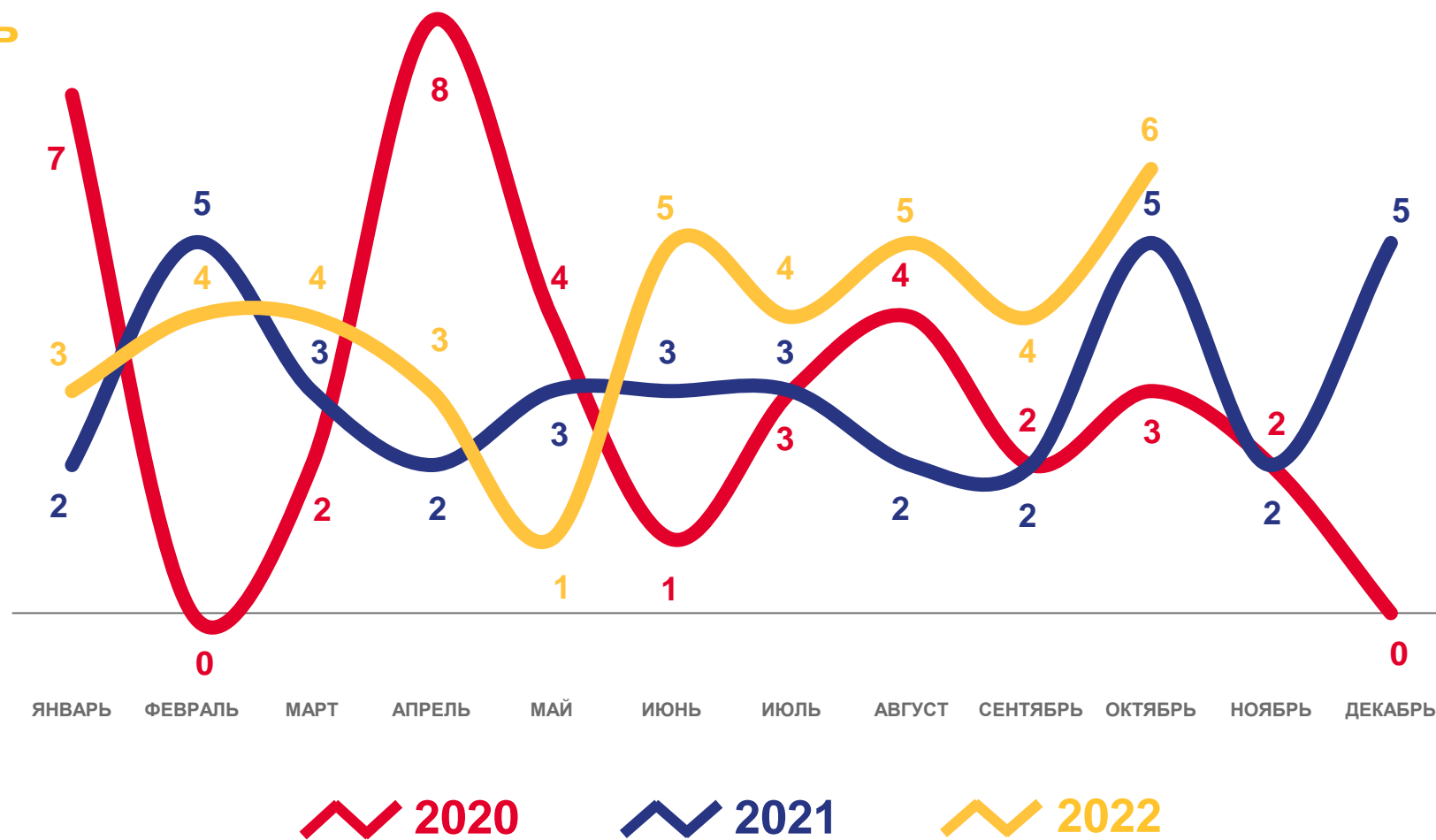
Число зарегистрированных умерших в возрасте до 1 года за январь-октябрь 2021

130,0 %

К январю-октябрю 2021 года

5,3 ‰ в расчете на 1000
родившихся живыми

Коэффициент младенческой смертности за январь-октябрь 2022





СВЕДЕНИЯ О ЧИСЛЕ ЗАРЕГИСТРИРОВАННЫХ УМЕРШИХ С УСТАНОВЛЕННЫМ (ПРЕДПОЛАГАЕМЫМ) ДИАГНОЗОМ COVID-19 ЧЕЛОВЕК

октябрь
2022 года

октябрь
2021 года



COVID-19 – ОСНОВНАЯ ПРИЧИНА СМЕРТИ

COVID-19 – ПРИЧИНА СМЕРТИ ОТНЕСЕНА К ПРОЧИМ ВАЖНЫМ СОСТОЯНИЯМ





РАСПРЕДЕЛЕНИЕ ЗАРЕГИСТРИРОВАННЫХ УМЕРШИХ ПО ПОЛУ И ВОЗРАСТНЫМ ГРУППАМ

ЧЕЛОВЕК

Число зарегистрированных
умерших

1 061

человек



506

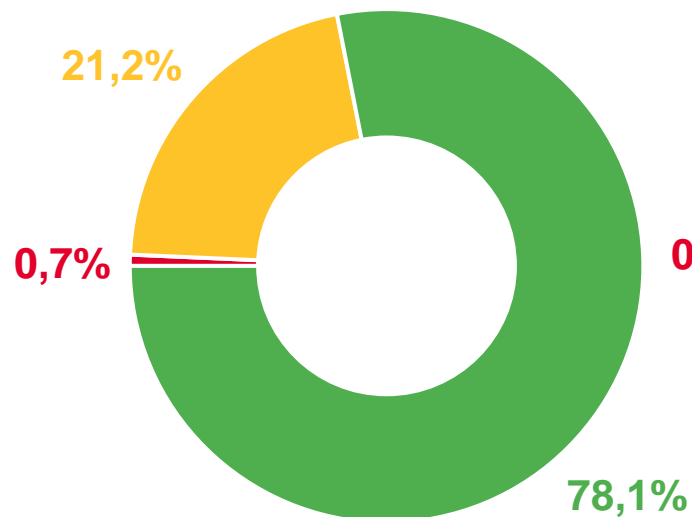
мужчин



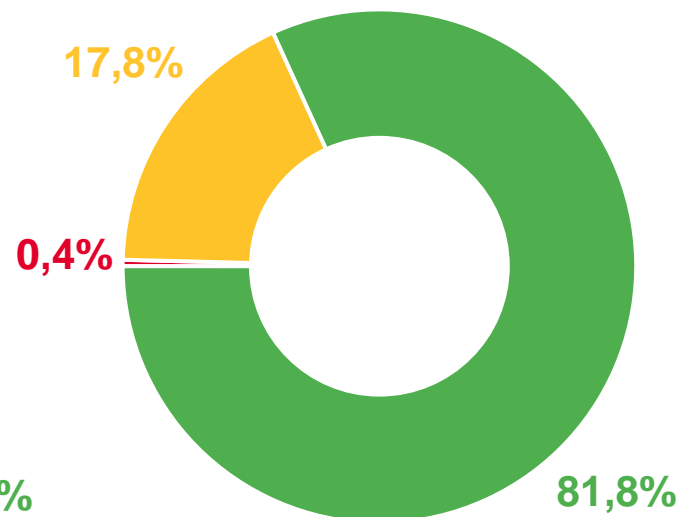
555

женщин

октябрь
2022 года



октябрь
2021 года



Число зарегистрированных
умерших

1 572

человека






721

мужчина



851

женщина

-  Моложе трудоспособного (мужчины и женщины в возрасте 0-15 лет)
-  Трудоспособном (мужчины в возрасте 16-60 лет, женщины - 16-55 лет)
-  Старше трудоспособного (мужчины в возрасте 61 и более лет, женщины в возрасте 56 и более лет)





ЧИСЛО ЗАРЕГИСТРИРОВАННЫХ БРАКОВ

ЕДИНИЦ

Брачность

7 908

браков

Число зарегистрированных браков за январь-октябрь 2022

6 802

брака

Число зарегистрированных браков за январь-октябрь 2021

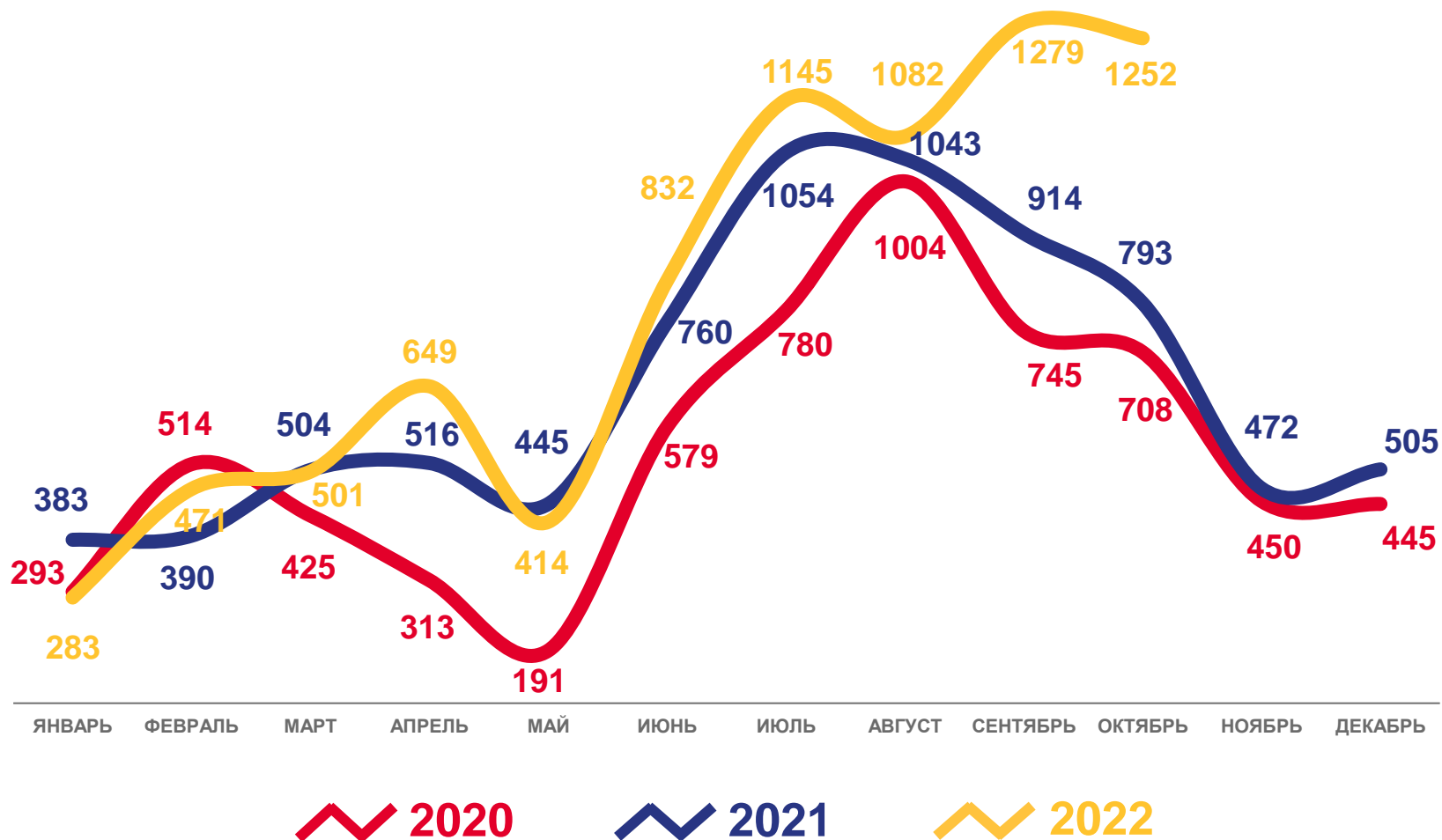
116,3 %

К январю-октябрю 2021 года

9,3 ‰

в расчете на 1000 человек населения

Коэффициент брачности за январь-октябрь 2022





ЧИСЛО ЗАРЕГИСТРИРОВАННЫХ РАЗВОДОВ

ЕДИНИЦ

Разводимость

4 682 развода

Число зарегистрированных разводов за январь-октябрь 2022

4 151 развод

Число зарегистрированных разводов за январь-октябрь 2021

112,8 %

К январю-октябрю 2021 года

5,5 ‰ в расчете на 1000 человек населения

Коэффициент разводимости за январь-октябрь 2022

