



ФЕДЕРАЛЬНАЯ СЛУЖБА  
ГОСУДАРСТВЕННОЙ СТАТИСТИКИ

# Оперативные демографические показатели Калининградской области



за январь-август 2022 года



ФЕДЕРАЛЬНАЯ СЛУЖБА  
ГОСУДАРСТВЕННОЙ СТАТИСТИКИ

# Оперативные демографические показатели

Калининградская область

за январь-август 2022 года

- 01 ЕСТЕСТВЕННОЕ ДВИЖЕНИЕ НАСЕЛЕНИЯ
- 02 КОЭФФИЦИЕНТЫ ЕСТЕСТВЕННОЙ УБЫЛИ НАСЕЛЕНИЯ
- 03 ЧИСЛО ЗАРЕГИСТРИРОВАННЫХ РОДИВШИХСЯ
- 04 КОЭФФИЦИЕНТЫ РОЖДАЕМОСТИ
- 05 ЧИСЛО ЗАРЕГИСТРИРОВАННЫХ УМЕРШИХ
- 06 КОЭФФИЦИЕНТЫ СМЕРТНОСТИ
- 07 ЧИСЛО ЗАРЕГИСТРИРОВАННЫХ УМЕРШИХ В ВОЗРАСТЕ ДО 1 ГОДА
- 08 СВЕДЕНИЯ О ЧИСЛЕ ЗАРЕГИСТРИРОВАННЫХ УМЕРШИХ С УСТАНОВЛЕННЫМ ДИАГНОЗОМ COVID-19
- 09 РАСПРЕДЕЛЕНИЕ ЗАРЕГИСТРИРОВАННЫХ УМЕРШИХ ПО ПОЛУ И ВОЗРАСТНЫМ ГРУППАМ
- 10 ЧИСЛО ЗАРЕГИСТРИРОВАННЫХ БРАКОВ
- 11 ЧИСЛО ЗАРЕГИСТРИРОВАННЫХ РАЗВОДОВ

\* Ежемесячные данные оперативной статистики





# ЕСТЕСТВЕННОЕ ДВИЖЕНИЕ НАСЕЛЕНИЯ

ЧЕЛОВЕК

январь-август

2022 год

**-3 233** человека

Естественный прирост (убыль) населения

**-4,7%** в расчете на 1000 человек населения

Коэффициент естественного прироста (убыли)

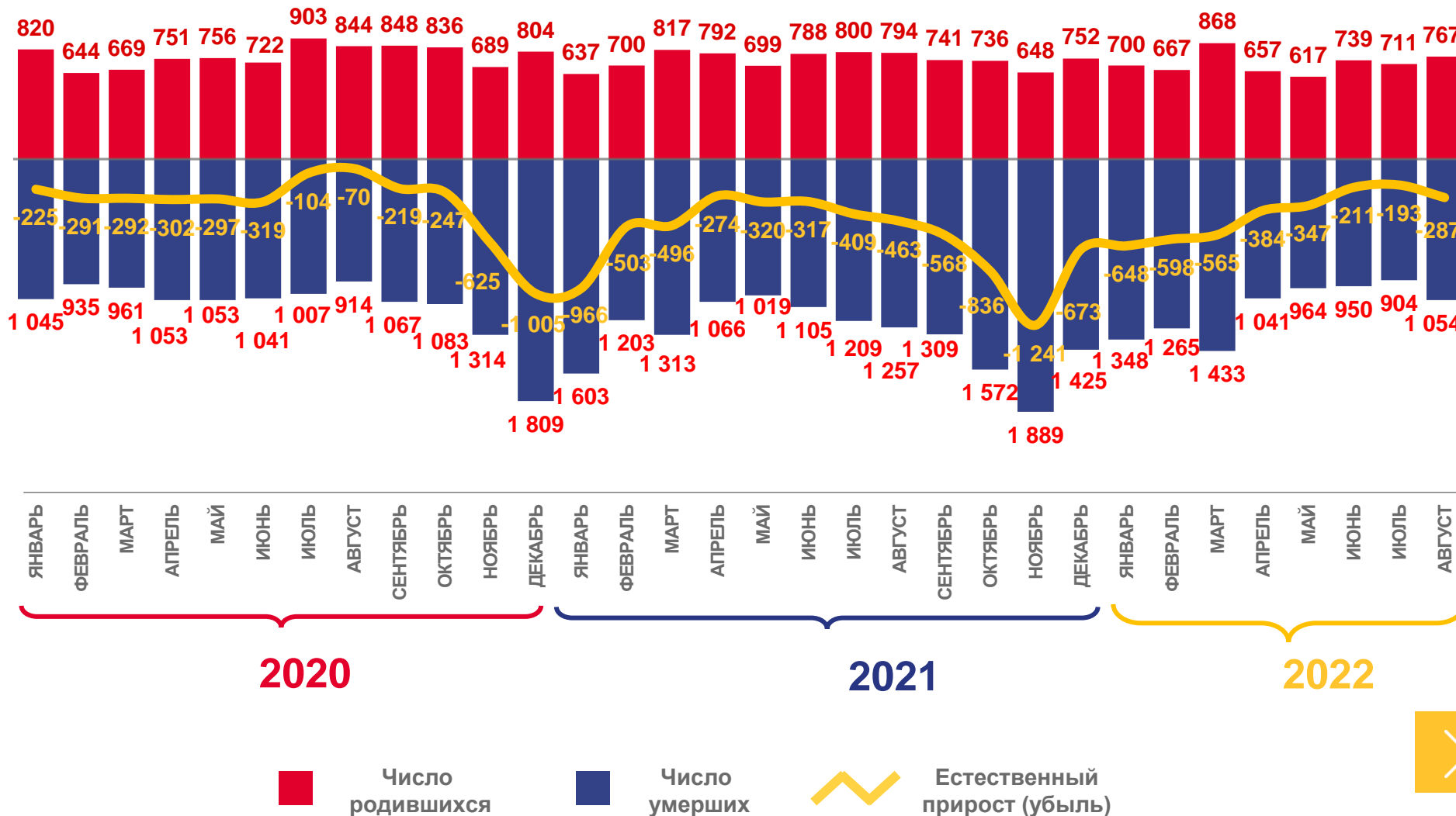
2021 год

**-3 748** человек

Естественный прирост (убыль) населения

**-5,5%** в расчете на 1000 человек населения

Коэффициент естественного прироста (убыли)





# КОЭФФИЦИЕНТЫ ЕСТЕСТВЕННОЙ УБЫЛИ НАСЕЛЕНИЯ

## НА 1000 ЧЕЛОВЕК НАСЕЛЕНИЯ

Муниципальные образования  
Калининградской области

**2022 год**  
январь-август

**7** муниципальных образований

значение показателя **ниже**,  
чем в среднем по области

**15** муниципальных образований

значение показателя **выше**,  
чем в среднем по области





# ЧИСЛО ЗАРЕГИСТРИРОВАННЫХ РОДИВШИХСЯ

ЧЕЛОВЕК

## Рождаемость

**5 726** человек

Число зарегистрированных родившихся за январь-август 2022

**6 027** человек

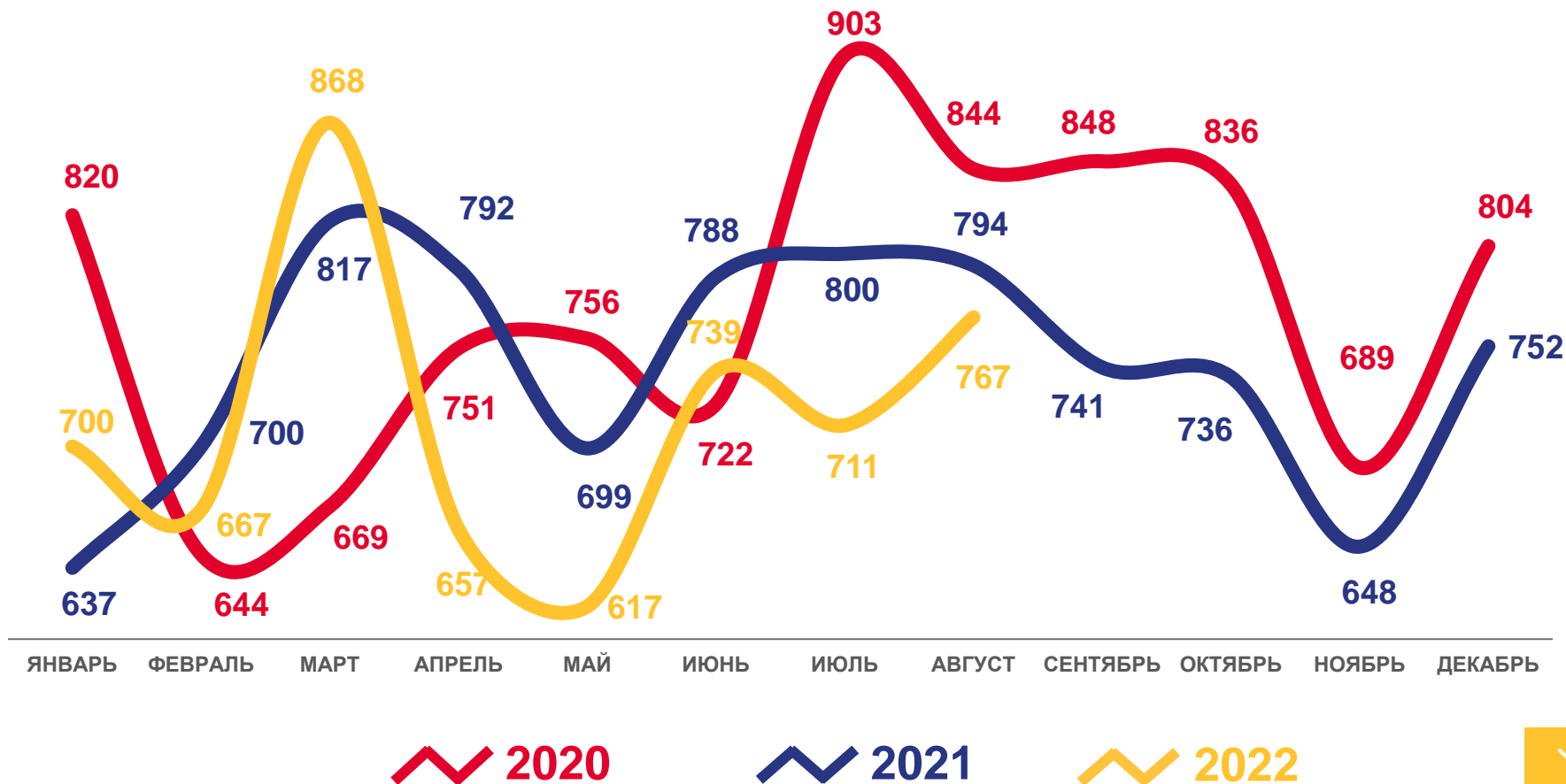
Число зарегистрированных родившихся за январь-август 2021

**95,0%**

К январю-августу 2021 года

**8,4‰** в расчете на 1000 человек населения

Коэффициент рождаемости за январь-август 2022





# КОЭФФИЦИЕНТЫ РОЖДАЕМОСТИ НА 1000 ЧЕЛОВЕК НАСЕЛЕНИЯ

Муниципальные образования  
Калининградской области

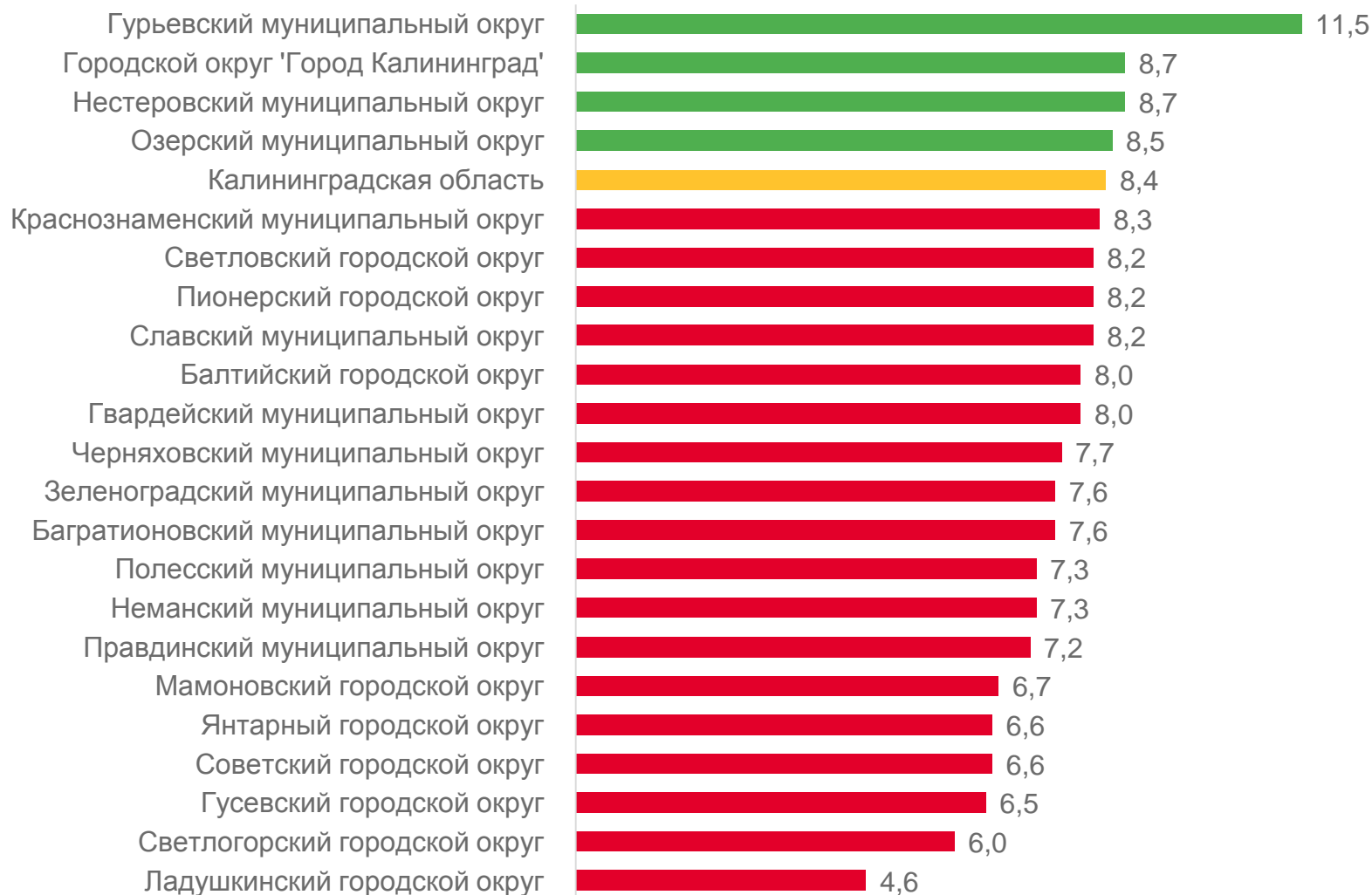
**2022 год**  
январь-август

**4** муниципальных образований

значение показателя **больше**, чем в среднем по области

**18** муниципальных образований

значение показателя **меньше**, чем в среднем по области







# ЧИСЛО ЗАРЕГИСТРИРОВАННЫХ УМЕРШИХ

ЧЕЛОВЕК

## Смертность

**8 959** человек

Число зарегистрированных умерших за январь-август 2022

**9 775** человек

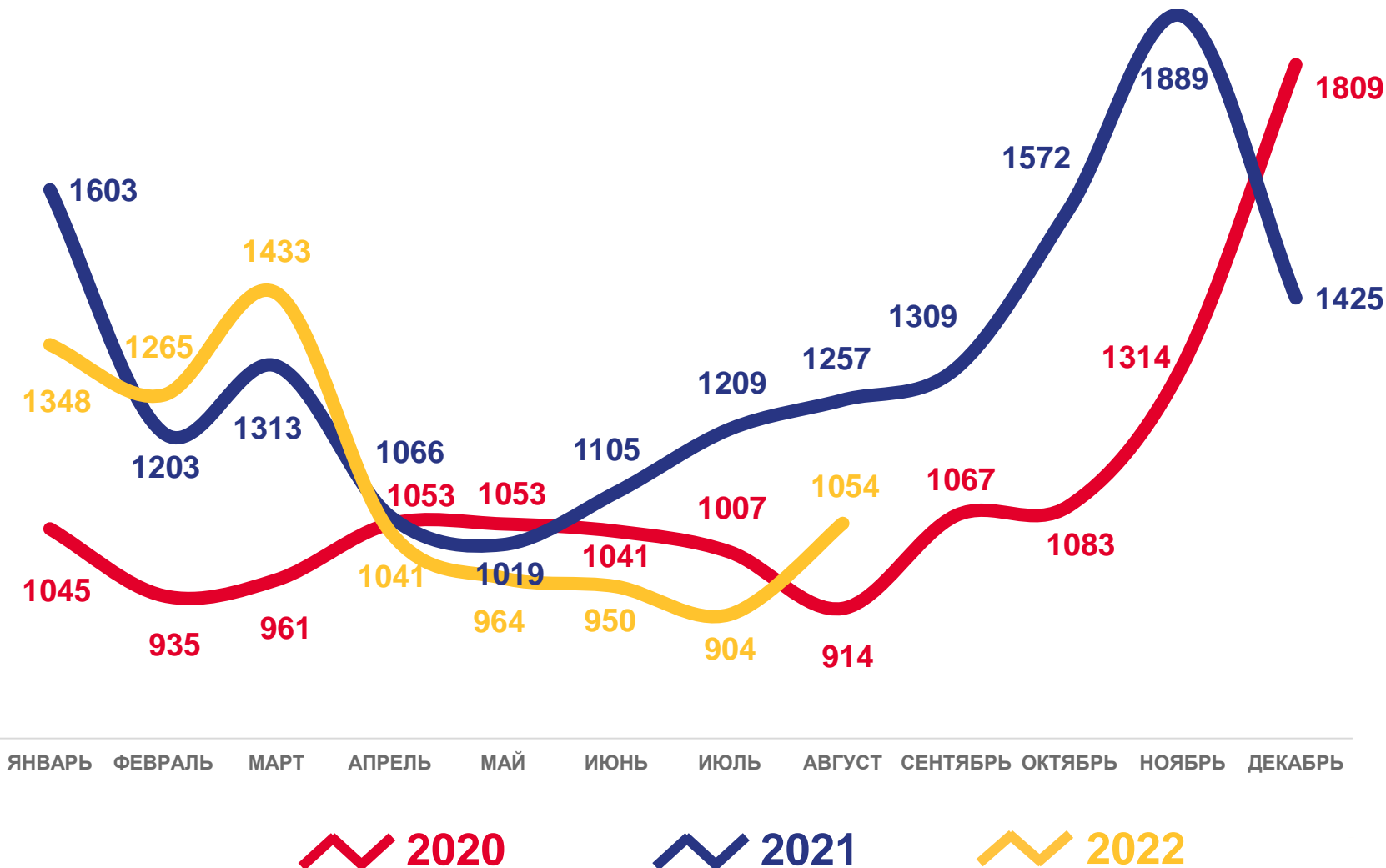
Число зарегистрированных умерших за январь-август 2021

**91,7%**

К январю-августу 2021 года

**13,1‰** в расчете на 1000 человек населения

Коэффициент смертности за январь-август 2022





# КОЭФФИЦИЕНТЫ СМЕРТНОСТИ

НА 1000 ЧЕЛОВЕК НАСЕЛЕНИЯ

Муниципальные образования  
Калининградской области

**2022 год**

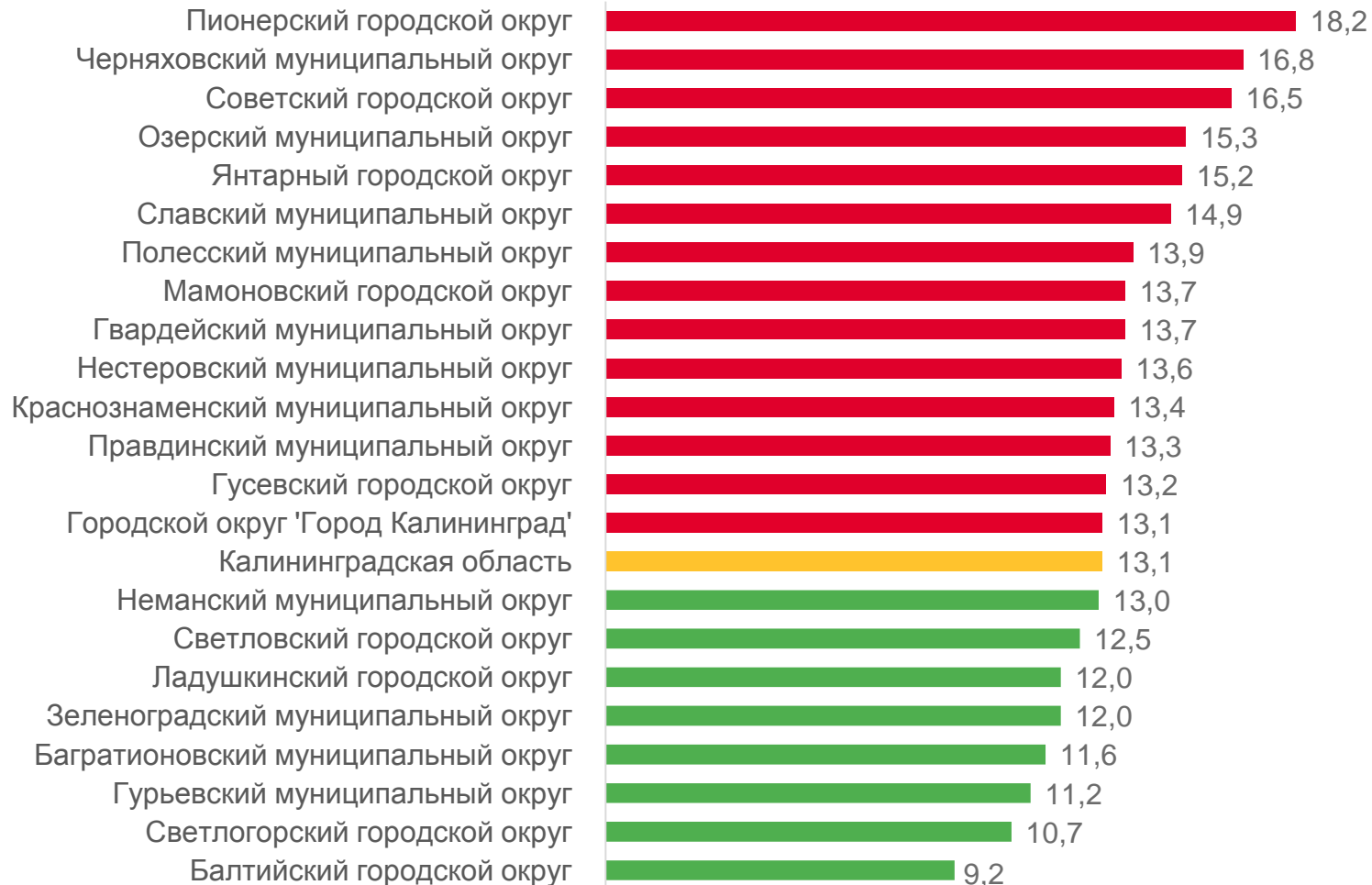
январь-август

**8** муниципальных образований

значение показателя **меньше**, чем в среднем по области

**14** муниципальных образований

значение показателя **больше**, чем в среднем по области







# ЧИСЛО ЗАРЕГИСТРИРОВАННЫХ УМЕРШИХ В ВОЗРАСТЕ ДО 1 ГОДА ЧЕЛОВЕК

## Младенческая смертность

**29** детей

Число зарегистрированных умерших в возрасте до 1 года за январь-август 2022

**23** ребенка

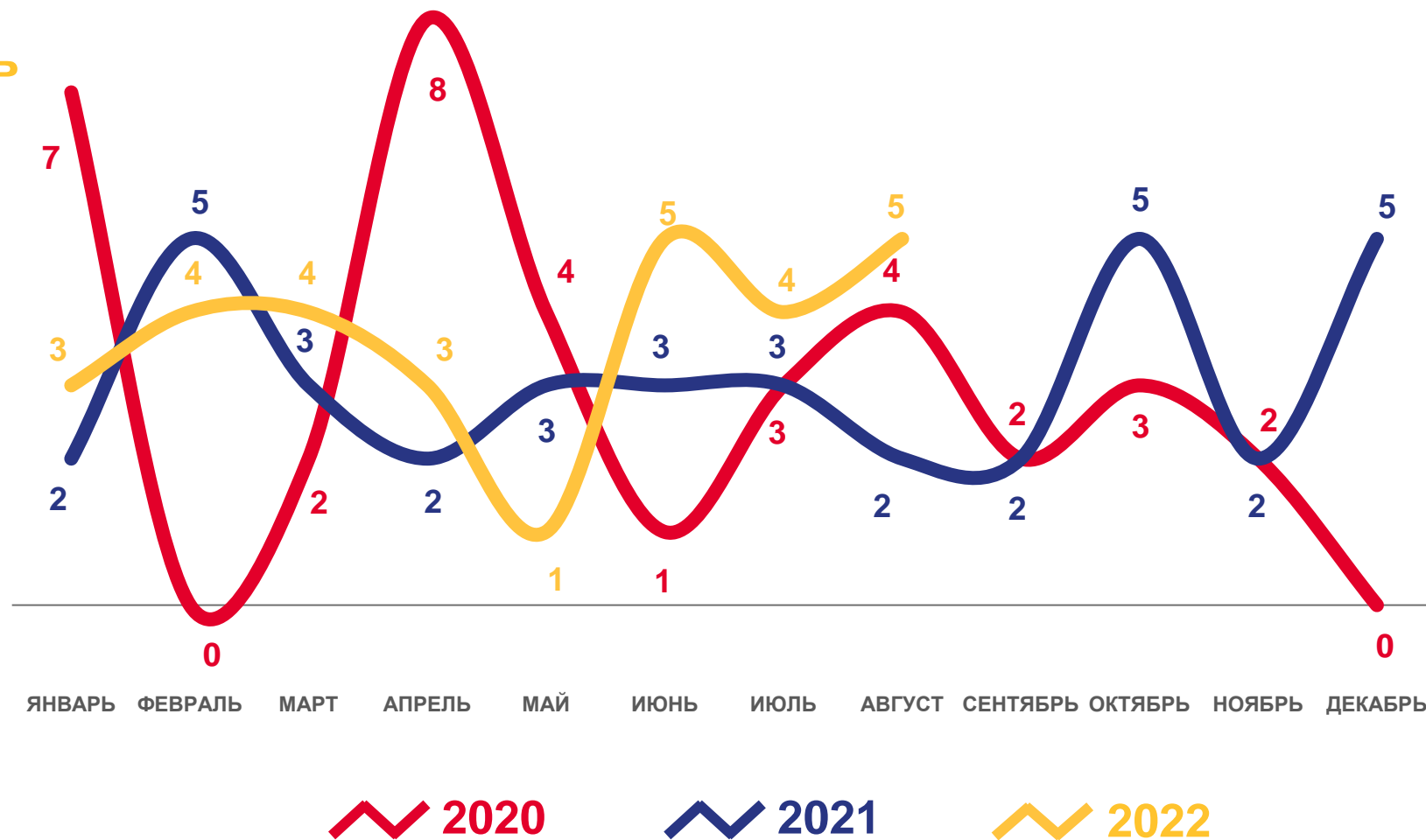
Число зарегистрированных умерших в возрасте до 1 года за январь-август 2021

**126,1 %**

К январю-августу 2021 года

**4,9 ‰** в расчете на 1000  
родившихся живыми

Коэффициент младенческой смертности за январь-август 2022



# СВЕДЕНИЯ О ЧИСЛЕ ЗАРЕГИСТРИРОВАННЫХ УМЕРШИХ С УСТАНОВЛЕННЫМ (ПРЕДПОЛАГАЕМЫМ) ДИАГНОЗОМ COVID-19 ЧЕЛОВЕК

август  
2022 годаавгуст  
2021 годаКОЛИЧЕСТВО  
УМЕРШИХ  
ОТ COVID-19  
(основная причина)

20

человек

20 COVID-19, ВИРУС  
ИДЕНТИФИЦИРОВАН221 COVID-19, ВИРУС  
ИДЕНТИФИЦИРОВАН18 COVID-19, ВИРУС НЕ  
ИДЕНТИФИЦИРОВАН12 COVID-19 НЕ ЯВЛЯЕТСЯ  
ОСНОВНОЙ ПРИЧИНОЙ  
СМЕРТИ и не оказал  
существенного влияния  
на развитие смертельных  
осложнений заболеванияКОЛИЧЕСТВО  
УМЕРШИХ  
ОТ COVID-19  
(основная причина смерти  
и прочая причина смерти)

251

человек

 COVID-19 – ОСНОВНАЯ ПРИЧИНА СМЕРТИ

 COVID-19 – ПРИЧИНА СМЕРТИ ОТНЕСЕНА К ПРОЧИМ ВАЖНЫМ СОСТОЯНИЯМ




# РАСПРЕДЕЛЕНИЕ ЗАРЕГИСТРИРОВАННЫХ УМЕРШИХ ПО ПОЛУ И ВОЗРАСТНЫМ ГРУППАМ

ЧЕЛОВЕК

август  
2022 года

август  
2021 года

Число зарегистрированных  
умерших

**1054**

человека



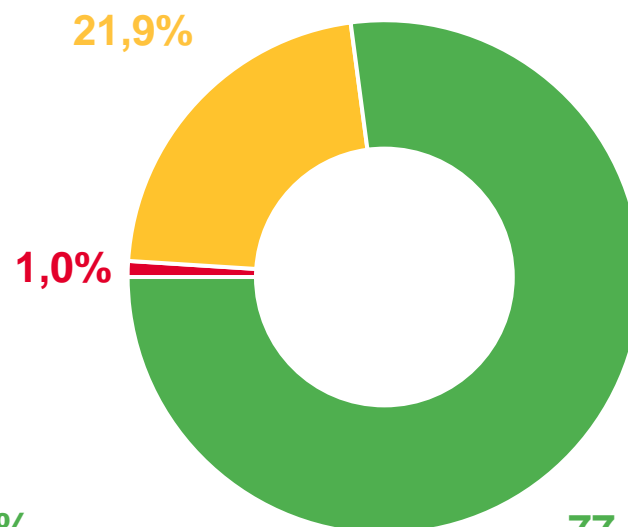
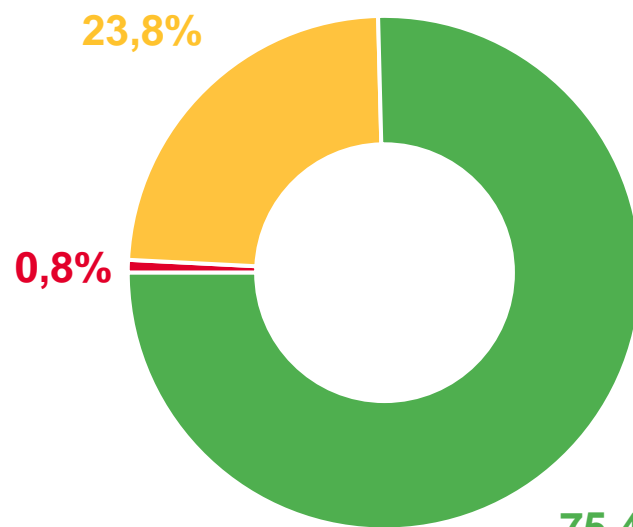
**521**

мужчина



**533**

женщины



Число зарегистрированных  
умерших

**914**

человек



**405**

мужчин



**509**

женщин

- Моложе трудоспособного (мужчины и женщины в возрасте 0-15 лет)
- Трудоспособном (мужчины в возрасте 16-60 лет, женщины - 16-55 лет)
- Старше трудоспособного (мужчины в возрасте 61 и более лет, женщины в возрасте 56 и более лет)





# ЧИСЛО ЗАРЕГИСТРИРОВАННЫХ БРАКОВ

ЕДИНИЦ

## Брачность

**5 377** браков

Число зарегистрированных браков за январь-август 2022

**5 095** браков

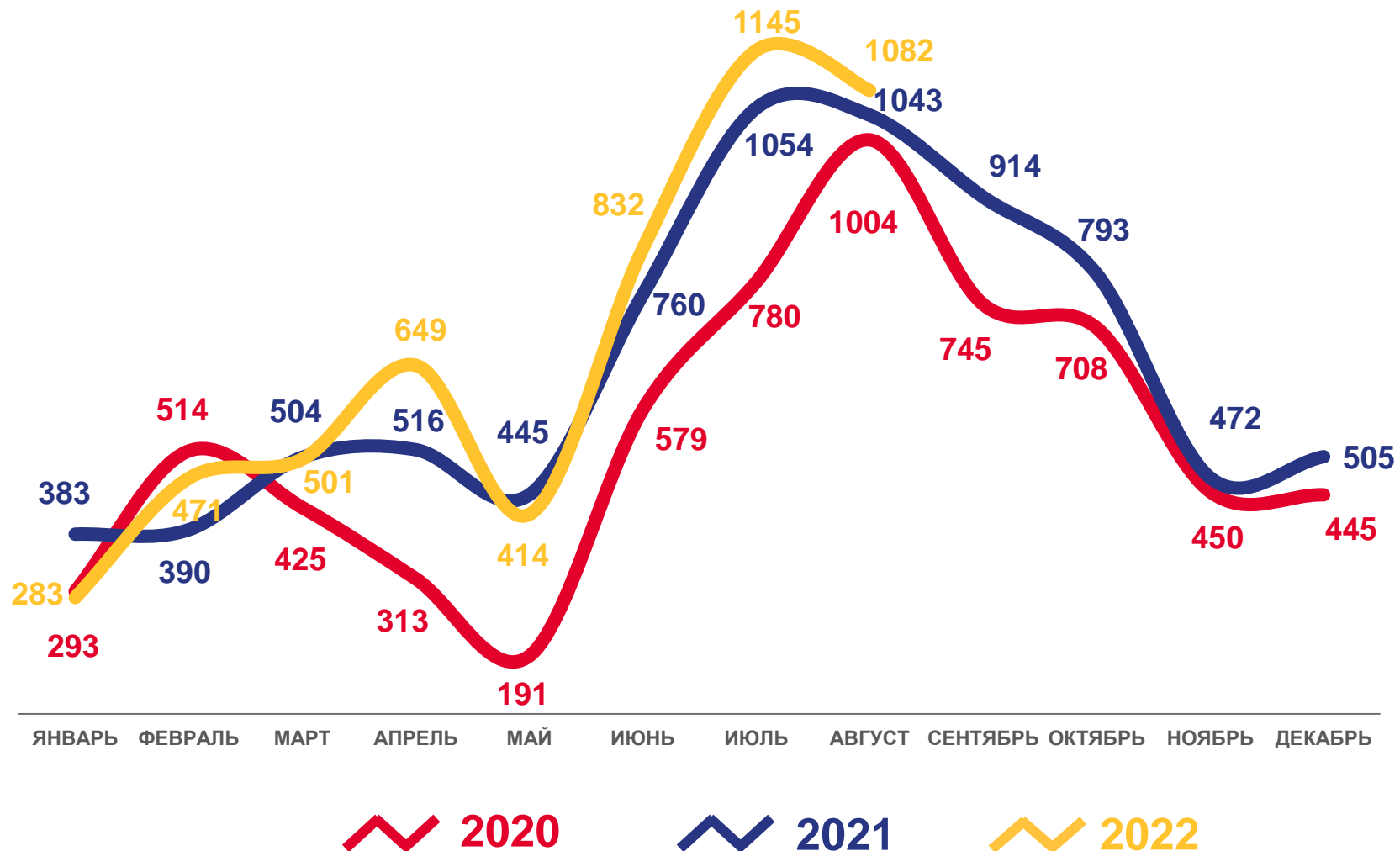
Число зарегистрированных браков за январь-август 2021

**105,5%**

К январю-августу 2021 года

**7,9‰** в расчете на 1000 человек населения

Коэффициент брачности за январь-август 2022





# ЧИСЛО ЗАРЕГИСТРИРОВАННЫХ РАЗВОДОВ

ЕДИНИЦ

## Разводимость

**3 674** развода

Число зарегистрированных разводов за январь-август 2022

**3 350** разводов

Число зарегистрированных разводов за январь-август 2021

**109,7 %**

К январю-августу 2021 года

**5,4‰** в расчете на 1000 человек населения

Коэффициент разводимости за январь-август 2022

