



ФЕДЕРАЛЬНАЯ СЛУЖБА
ГОСУДАРСТВЕННОЙ СТАТИСТИКИ

О ФИНАНСОВОМ СОСТОЯНИИ ОРГАНИЗАЦИЙ КАЛИНИНГРАДСКОЙ ОБЛАСТИ



январь – май 2022 года



ФЕДЕРАЛЬНАЯ СЛУЖБА
ГОСУДАРСТВЕННОЙ СТАТИСТИКИ

О ФИНАНСОВОМ СОСТОЯНИИ ОРГАНИЗАЦИЙ

январь – май 2022 года

- 01 САЛЬДИРОВАННЫЙ ФИНАНСОВЫЙ РЕЗУЛЬТАТ ОРГАНИЗАЦИЙ
- 02 ПРИБЫЛЬ ОРГАНИЗАЦИЙ
- 03 УБЫТОК ОРГАНИЗАЦИЙ
- 04 ФИНАНСОВЫЕ РЕЗУЛЬТАТЫ ДЕЯТЕЛЬНОСТИ ОРГАНИЗАЦИЙ
- 05 ДОЛЯ ОРГАНИЗАЦИЙ, ПОЛУЧИВШИХ ПРИБЫЛЬ (УБЫТОК)
- 06 КРЕДИТОРСКАЯ И ДЕБИТОРСКАЯ ЗАДОЛЖЕННОСТЬ ОРГАНИЗАЦИЙ





САЛЬДИРОВАННЫЙ ФИНАНСОВЫЙ РЕЗУЛЬТАТ

ЯНВАРЬ – МАЙ 2022 г., В % К СООТВЕТСТВУЮЩЕМУ ПЕРИОДУ ПРЕДЫДУЩЕГО ГОДА*

2022 год

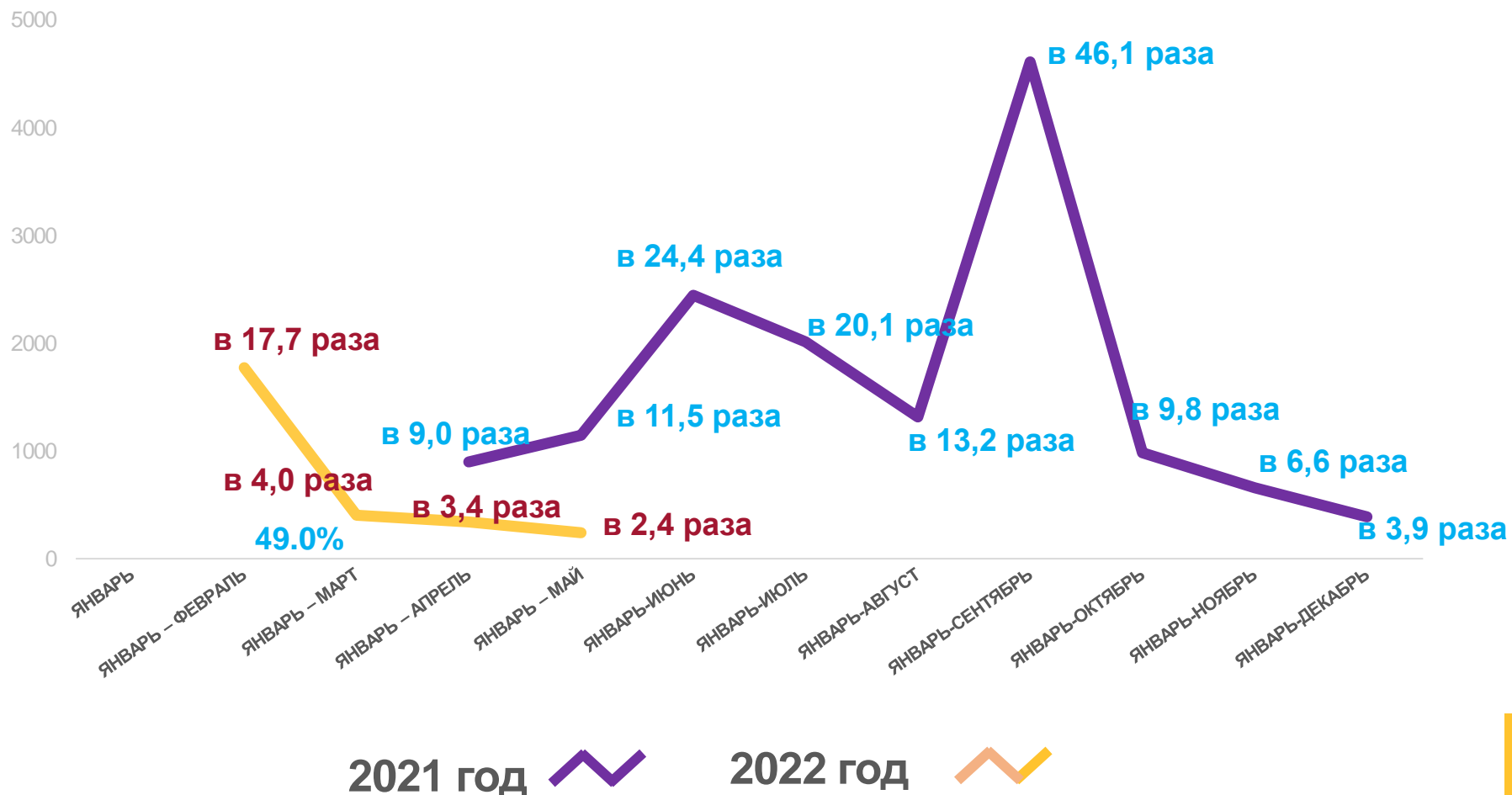
январь – май 2022 года

125,2

МЛРД РУБ.

В 2,4 раза

К ЯНВАРЮ – МАЮ 2021 ГОДА



ПРИБЫЛЬ - УБЫТОК = САЛЬДИРОВАННЫЙ ФИНАНСОВЫЙ РЕЗУЛЬТАТ

* ПО СОПОСТАВИМОМУ КРУГУ ОРГАНИЗАЦИЙ





САЛДИРОВАННЫЙ ФИНАНСОВЫЙ РЕЗУЛЬТАТ ОРГАНИЗАЦИЙ

ЯНВАРЬ – МАЙ 2022 г., МЛН РУБЛЕЙ

Всего
125237,4 млн руб.

 **85515,4**

Деятельность финансовая и страховая

 **16004,3**

Обрабатывающие производства

 **9042,9**

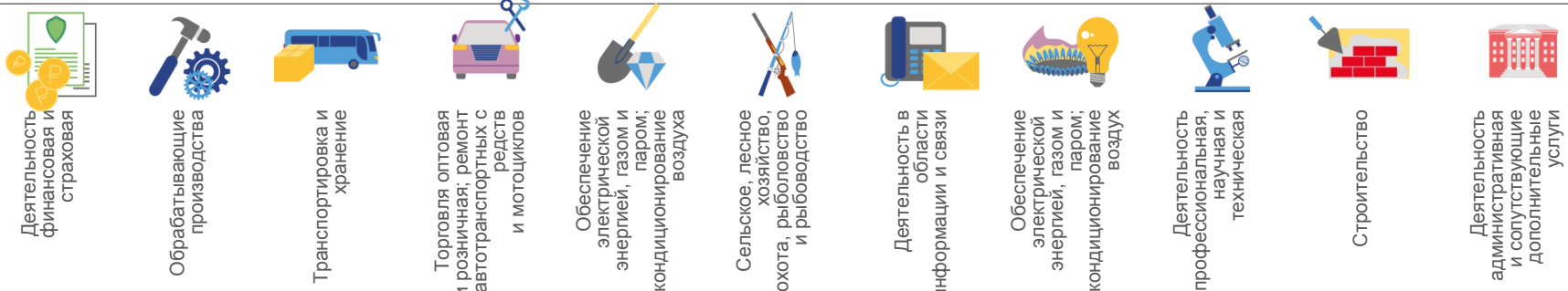
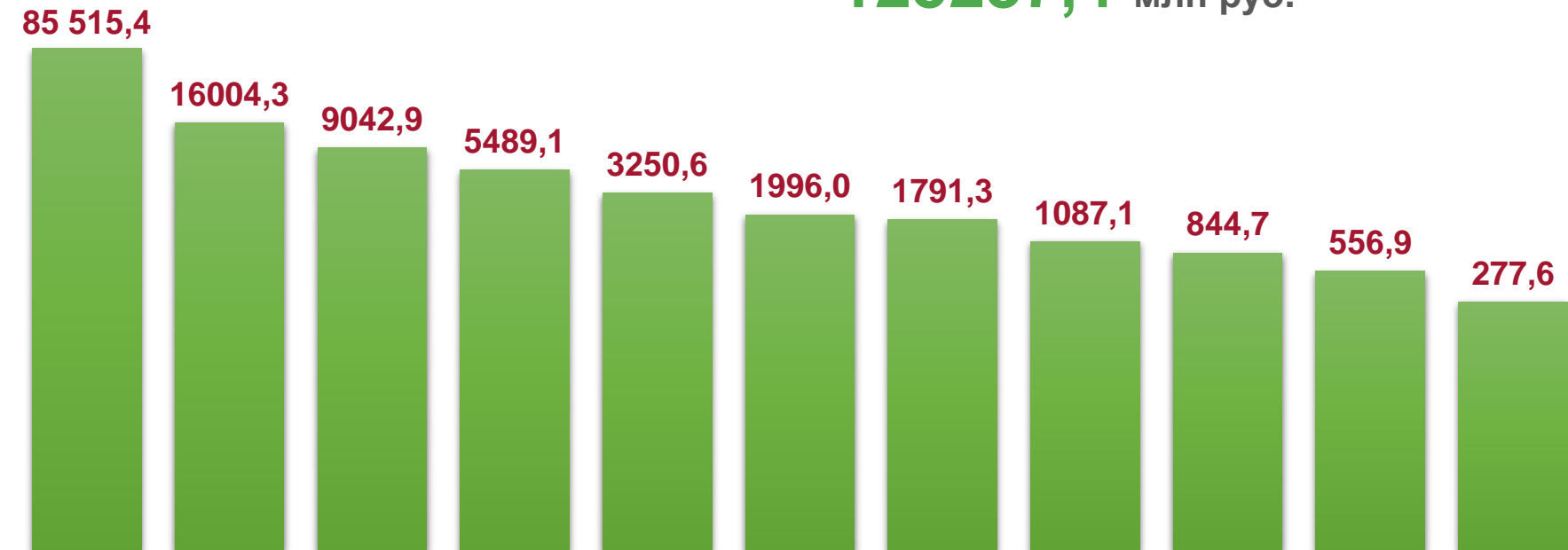
Транспортировка и хранение

 **5489,1**

Торговля оптовая и розничная, ремонт автотранспортных средств и мотоциклов

 **3250,6**

Добыча полезных ископаемых





ПРИБЫЛЬ ОРГАНИЗАЦИЙ

ЯНВАРЬ – МАЙ 2022 г., МЛН РУБЛЕЙ

Всего
145459,2 млн руб.



97040,8

Деятельность финансовая и страховая



20418,2

Обрабатывающие производства



9327,5

Транспортировка и хранение



5623,2

Торговля оптовая и розничная;
ремонт автотранспортных средств и мотоциклов



3251,9

Добыча полезных ископаемых

97040,8



20418,2




9327,5



5 623,2



3 251,9



2 800,8



1 833,6



1 512,0



1 218,2



972,8



639,6



Деятельность финансовая и страховая



Обрабатывающие производства



Транспортировка и хранение



Торговля оптовая и розничная;
Ремонт автотранспортных средств и мотоциклов



Добыча полезных ископаемых



Сельское, лесное хозяйство, охота, рыболовство и рыбоводство



Деятельность в области информации и связи



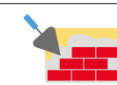
Деятельность по операциям с недвижимым имуществом



Деятельность по операциям с недвижимым имуществом



Деятельность профессиональная, научная и техническая



Строительство



УБЫТОК ОРГАНИЗАЦИЙ

ЯНВАРЬ – МАЙ 2022 г., МЛН РУБЛЕЙ

Всего
20221,8 млн руб.



11525,4

Деятельность финансовая и страховая



4413,9

Обрабатывающие производства



2280,9

Деятельность по операциям с недвижимым имуществом



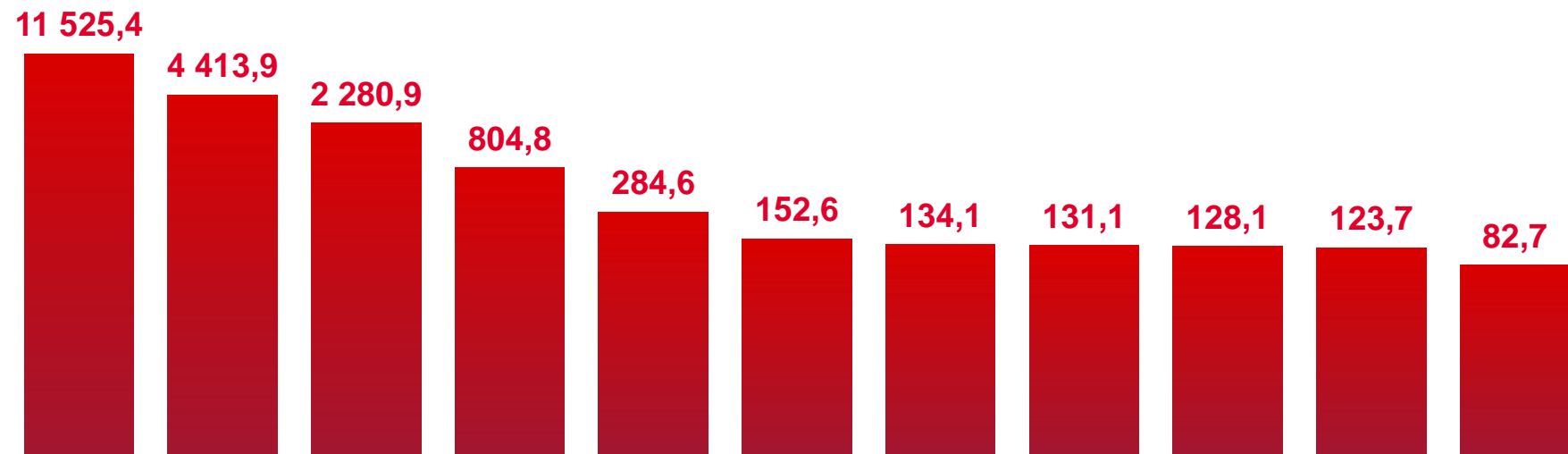
804,8

Сельское, лесное хозяйство, охота, рыболовство и рыбоводство



284,6

Транспортировка и хранение



Деятельность финансовая И страховая



Обрабатывающие производства



Деятельность по операциям с недвижимым имуществом



Сельское, лесное хозяйство, охота, рыболовство и рыбоводство



Транспортировка и хранение



Деятельность в области культуры, спорта, организации досуга и развлечений



Торговля оптовая и розничная; ремонт автотранспортных средств и мотоциклов



Обеспечение электрической энергией, газом и паром; кондиционирование воздуха



Деятельность профессиональная, научная и техническая



Водоснабжение; водоотведение, организация сбора и утилизации отходов, деятельность по ликвидации загрязнений



Строительство





ФИНАНСОВЫЕ РЕЗУЛЬТАТЫ ДЕЯТЕЛЬНОСТИ ОРГАНИЗАЦИЙ

ЯНВАРЬ – МАЙ 2022 г., В % К СООТВЕТСТВУЮЩЕМУ ПЕРИОДУ ПРЕДЫДУЩЕГО ГОДА

УБЫТОК

ПРИВЫЛЬ





ДОЛЯ ПРИБЫЛЬНЫХ ОРГАНИЗАЦИЙ


ЯНВАРЬ – МАЙ 2022 г., %

60,1% ВСЕГО



89,4%

Торговля оптовая и розничная; ремонт автотранспортных средств и мотоциклов



83,3%

Добыча полезных ископаемых



80,8%

Сельское, лесное хозяйство, охота, рыболовство и рыбоводство



Торговля оптовая и розничная; ремонт автотранспортных средств и мотоциклов



Добыча полезных ископаемых



Сельское, лесное хозяйство, охота, рыболовство и рыбоводство



Транспортировка и хранение



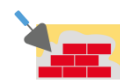
Деятельность по операциям с недвижимым имуществом



Обрабатывающие производства



Деятельность профессиональная, научная и техническая



Строительство



Деятельность в области информации и связи



Обеспечение электрической энергией, газом и паром; кондиционирование воздуха



Водоснабжение; водоотведение, организация сбора и утилизации отходов, деятельность по ликвидации загрязнений

■ Январь – май 2021 г.

■ Январь – май 2022 г.



ДОЛЯ УБЫТОЧНЫХ ОРГАНИЗАЦИЙ

ЯНВАРЬ – МАЙ 2022 г., %

39,9% ВСЕГО



72,4%

Деятельность финансовая и страховая



69,2%

Водоснабжение; водоотведение, организация сбора и утилизации отходов, деятельность по ликвидации загрязнений



54,2%

Обеспечение электрической энергией, газом и паром; кондиционирование воздуха



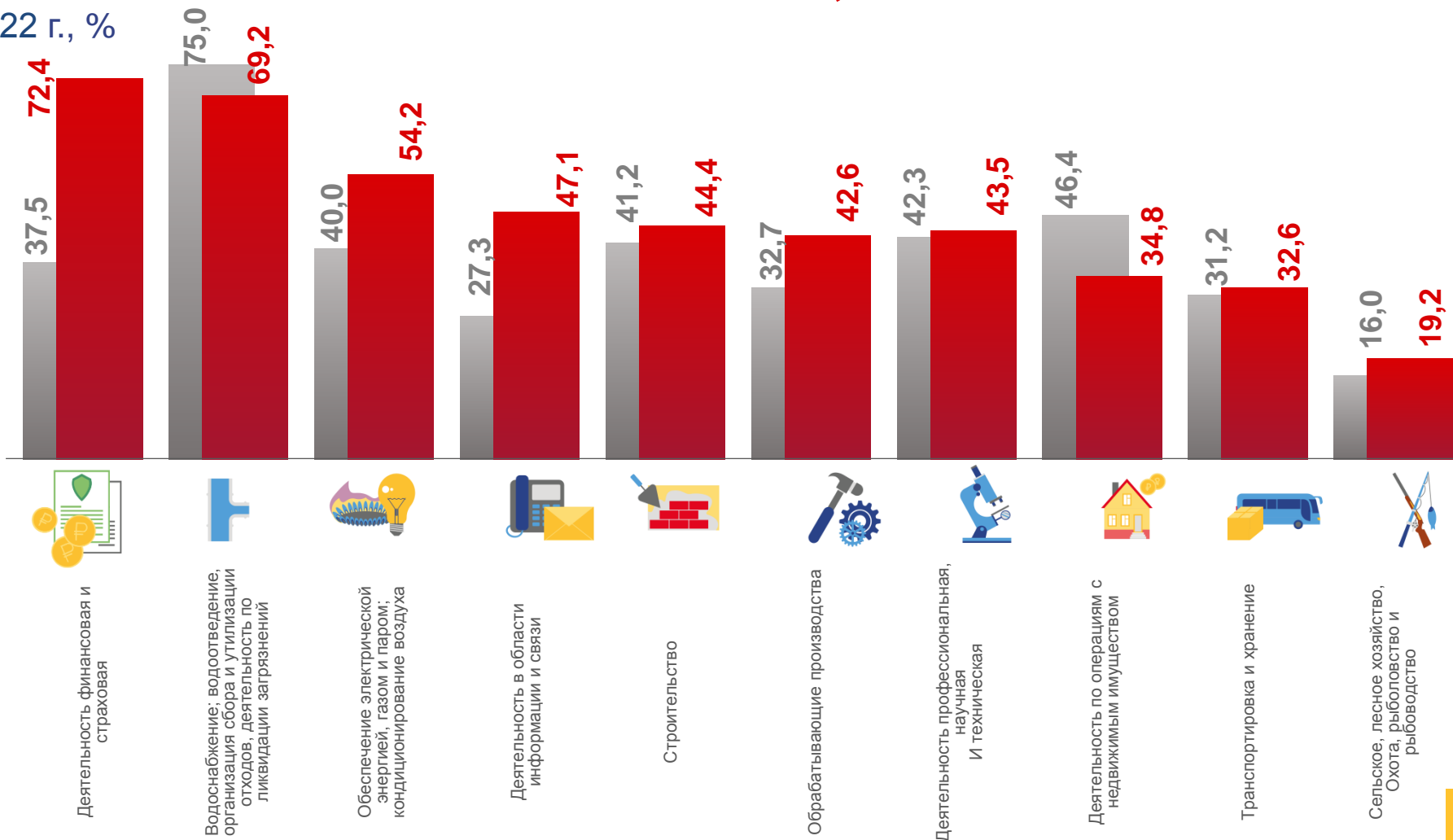
44,4%

Строительство



42,6%

Обрабатывающие производства



■ Январь – май 2021 г.

■ Январь – май 2022 г.





КРЕДИТОРСКАЯ ЗАДОЛЖЕННОСТЬ ОРГАНИЗАЦИЙ

ЯНВАРЬ – МАЙ 2022 г., МЛН РУБ.

Всего

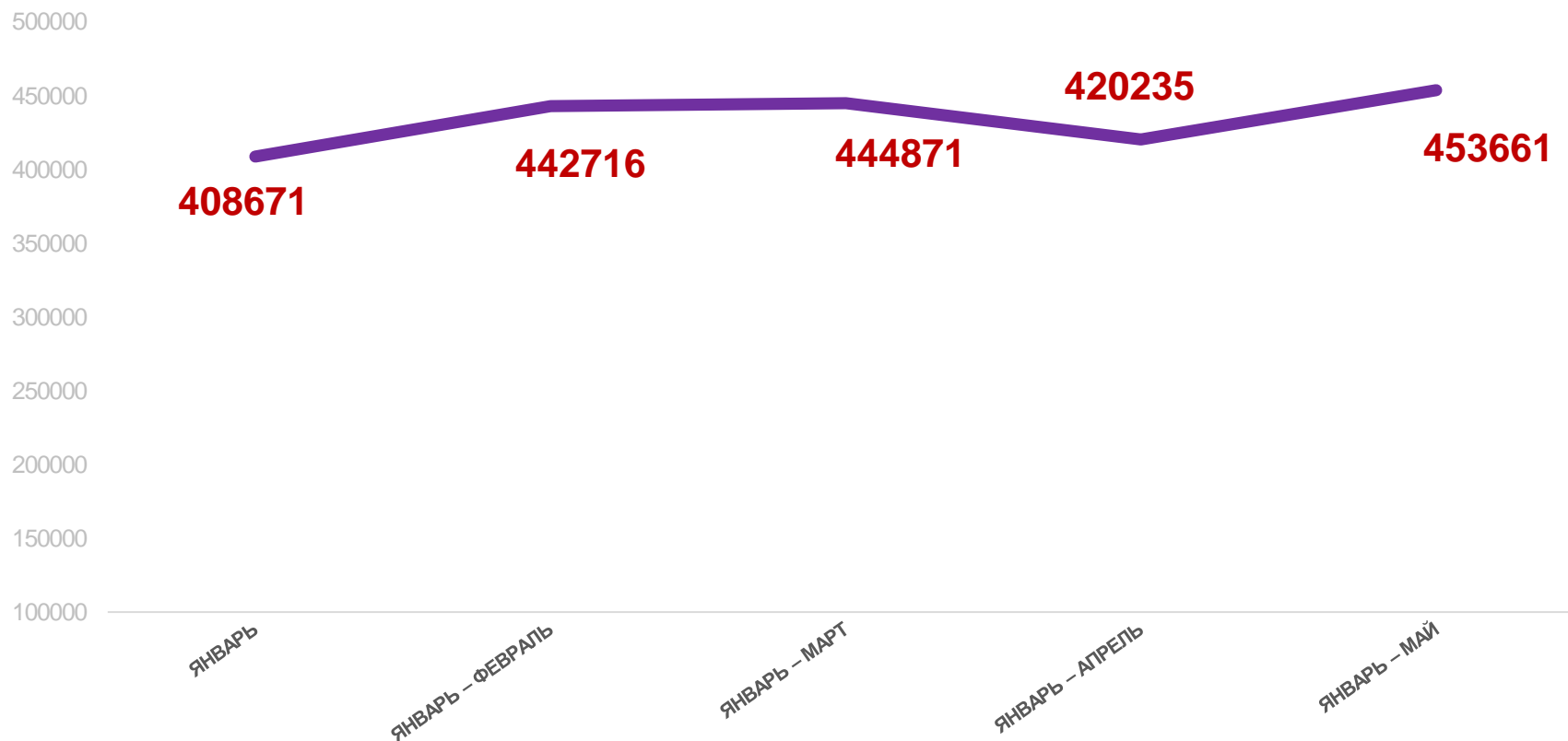
январь – май 2022 года

453,7

МЛРД РУБ.

**В том числе
просроченная**

4922,7 млн руб.





ДЕБИТОРСКАЯ ЗАДОЛЖЕННОСТЬ ОРГАНИЗАЦИЙ

ЯНВАРЬ – МАЙ 2022 г., МЛН РУБ.

Всего

январь – май 2022 года

474,5

МЛРД РУБ.

**В том числе
просроченная**

7434,7 млн руб.

