



ФЕДЕРАЛЬНАЯ СЛУЖБА
ГОСУДАРСТВЕННОЙ СТАТИСТИКИ

Основные показатели деятельности малых предприятий (включая микропредприятия)



за 2022 год



ФЕДЕРАЛЬНАЯ СЛУЖБА
ГОСУДАРСТВЕННОЙ СТАТИСТИКИ

Основные показатели деятельности малых предприятий (включая микропредприятия)

Калининградская область

за 2022 год

- 01 СРЕДНЯЯ ЧИСЛЕННОСТЬ РАБОТНИКОВ МАЛЫХ ПРЕДПРИЯТИЙ (ВКЛЮЧАЯ МИКРОПРЕДПРИЯТИЯ)
- 02 СРЕДНЯЯ ЧИСЛЕННОСТЬ РАБОТНИКОВ МАЛЫХ ПРЕДПРИЯТИЙ (ВКЛЮЧАЯ МИКРОПРЕДПРИЯТИЯ) ПО ОСНОВНЫМ ВИДАМ ДЕЯТЕЛЬНОСТИ
- 03 ОБОРОТ МАЛЫХ ПРЕДПРИЯТИЙ (ВКЛЮЧАЯ МИКРОПРЕДПРИЯТИЯ)
- 04 СТРУКТУРА ОБОРОТА МАЛЫХ ПРЕДПРИЯТИЙ (ВКЛЮЧАЯ МИКРОПРЕДПРИЯТИЯ) ПО ОСНОВНЫМ ВИДАМ ДЕЯТЕЛЬНОСТИ



СРЕДНЯЯ ЧИСЛЕННОСТЬ РАБОТНИКОВ МАЛЫХ ПРЕДПРИЯТИЙ

(ВКЛЮЧАЯ МИКРОПРЕДПРИЯТИЯ)

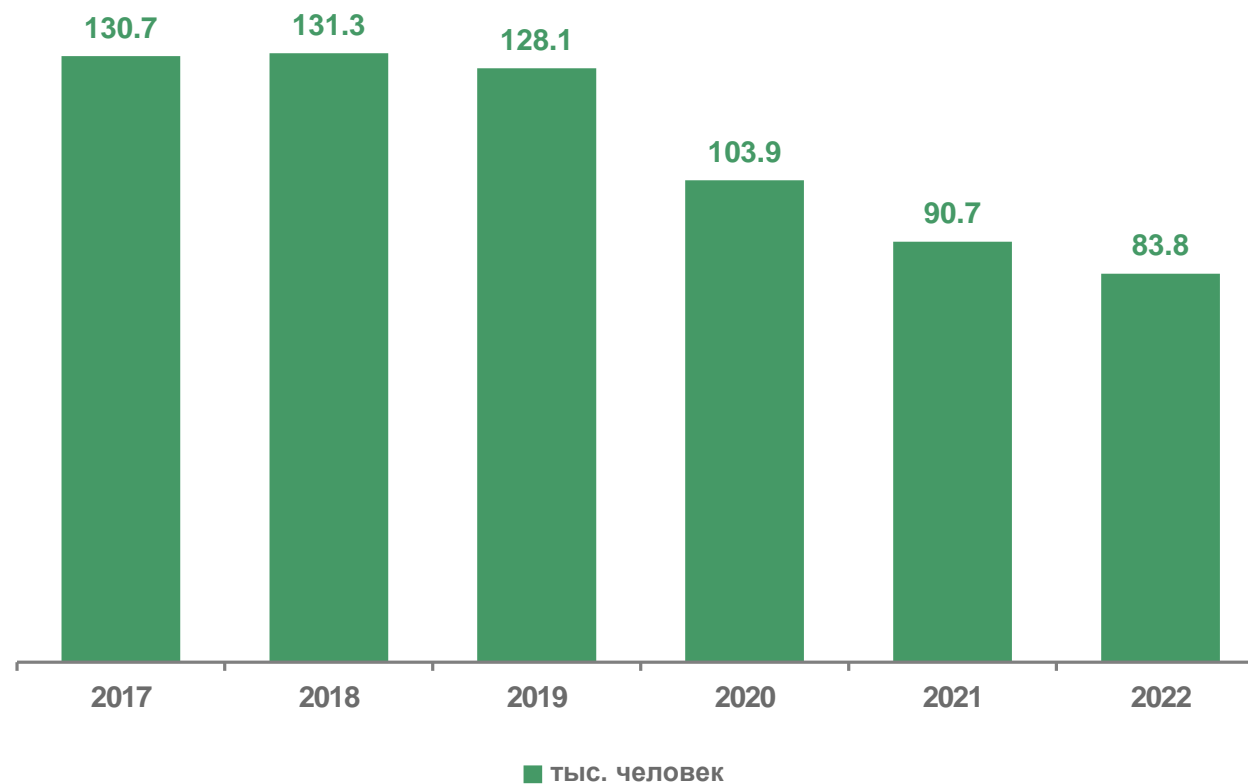
2022 год

ВСЕГО ПО ОБСЛЕДУЕМЫМ
ВИДАМ

83 778 человек

СРЕДНЕМЕСЯЧНАЯ
ЗАРАБОТНАЯ ПЛАТА

37 365 рублей



СРЕДНЯЯ ЧИСЛЕННОСТЬ РАБОТНИКОВ МАЛЫХ ПРЕДПРИЯТИЙ

(ВКЛЮЧАЯ МИКРОПРЕДПРИЯТИЯ) ПО ОСНОВНЫМ ВИДАМ ДЕЯТЕЛЬНОСТИ; ЧЕЛОВЕК





ОБОРОТ МАЛЫХ ПРЕДПРИЯТИЙ (ВКЛЮЧАЯ МИКРОПРЕДПРИЯТИЯ); МИЛЛИОНОВ РУБЛЕЙ

2022 год

ВСЕГО ПО ОБСЛЕДУЕМЫМ
ВИДАМ

472 737

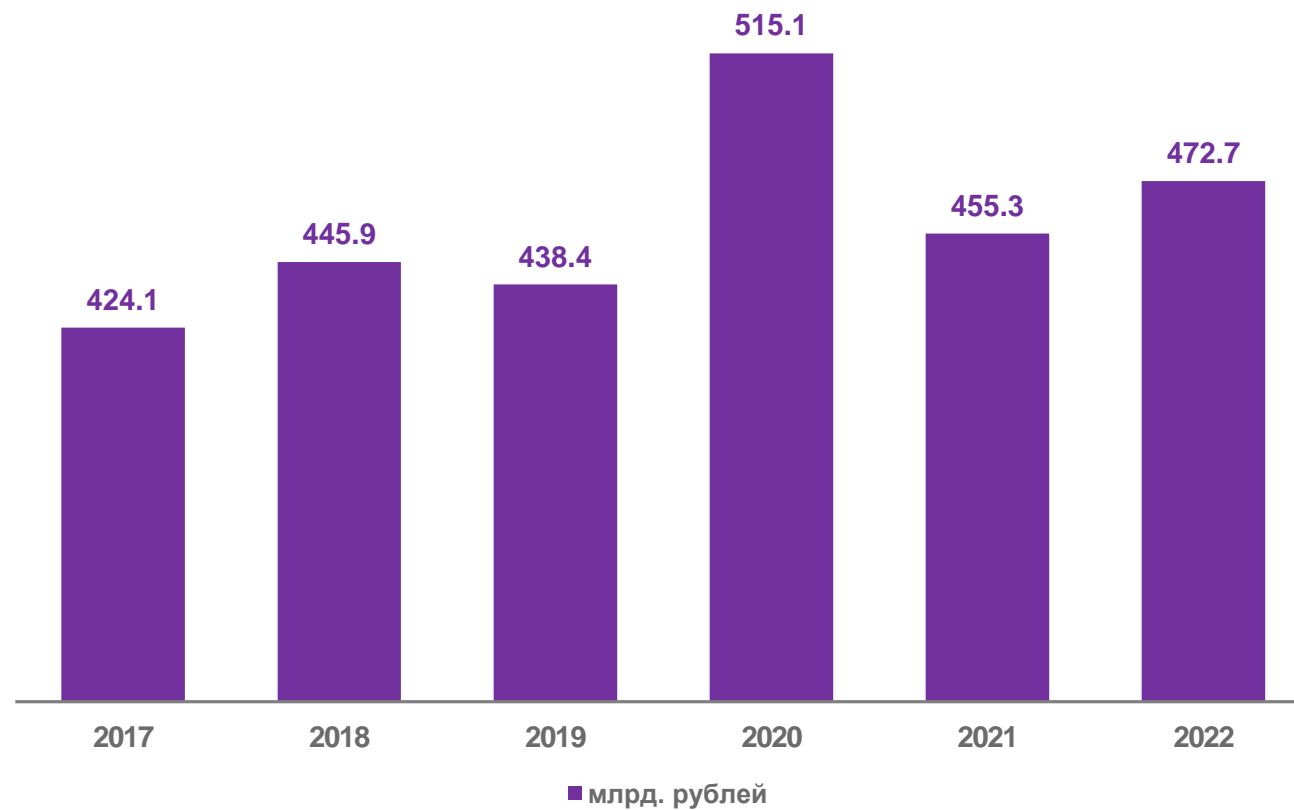
В ТОМ ЧИСЛЕ:

ОТГРУЖЕНО ТОВАРОВ СОБСТВЕННОГО
ПРОИЗВОДСТВА, ВЫПОЛНЕНО РАБОТ И
УСЛУГ СОБСТВЕННЫМИ СИЛАМИ

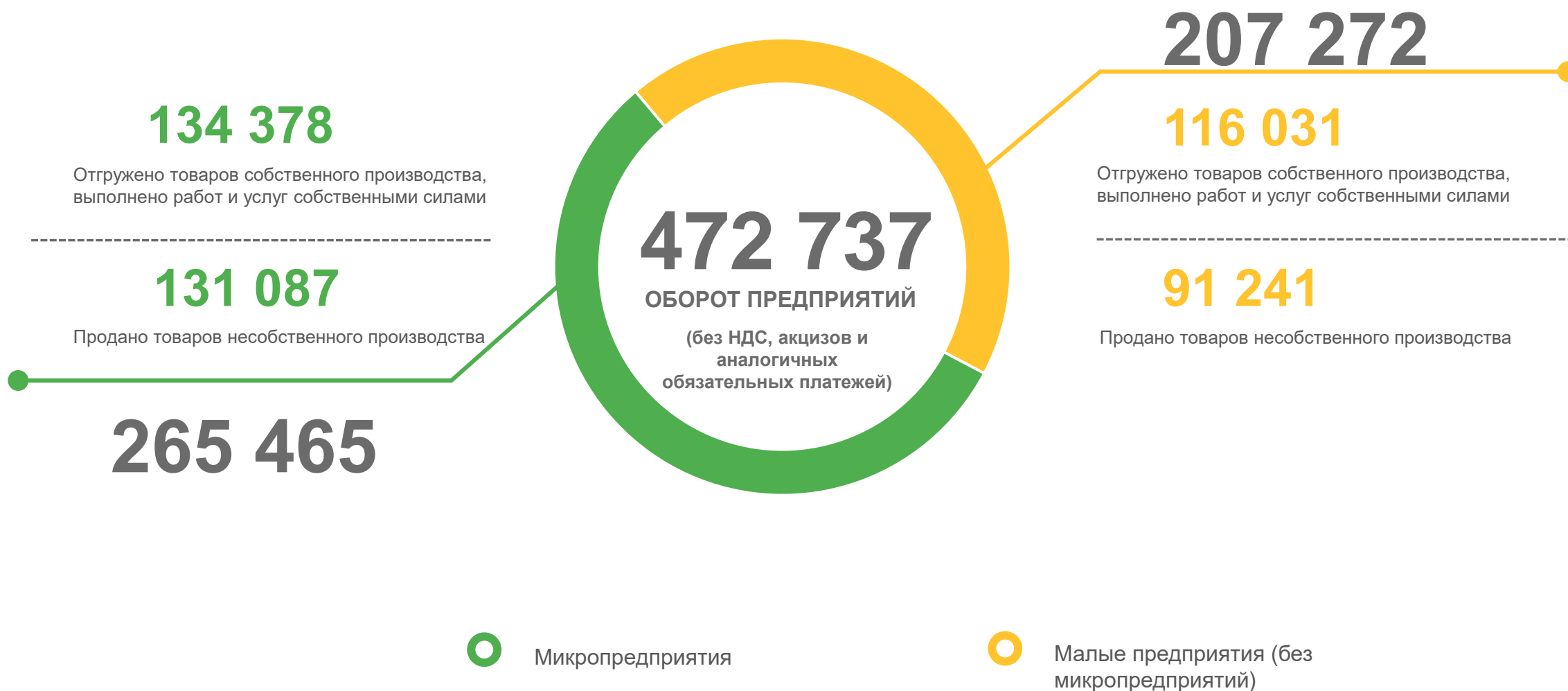
250 409

ПРОДАНО ТОВАРОВ
НЕСОБСТВЕННОГО ПРОИЗВОДСТВА

222 328



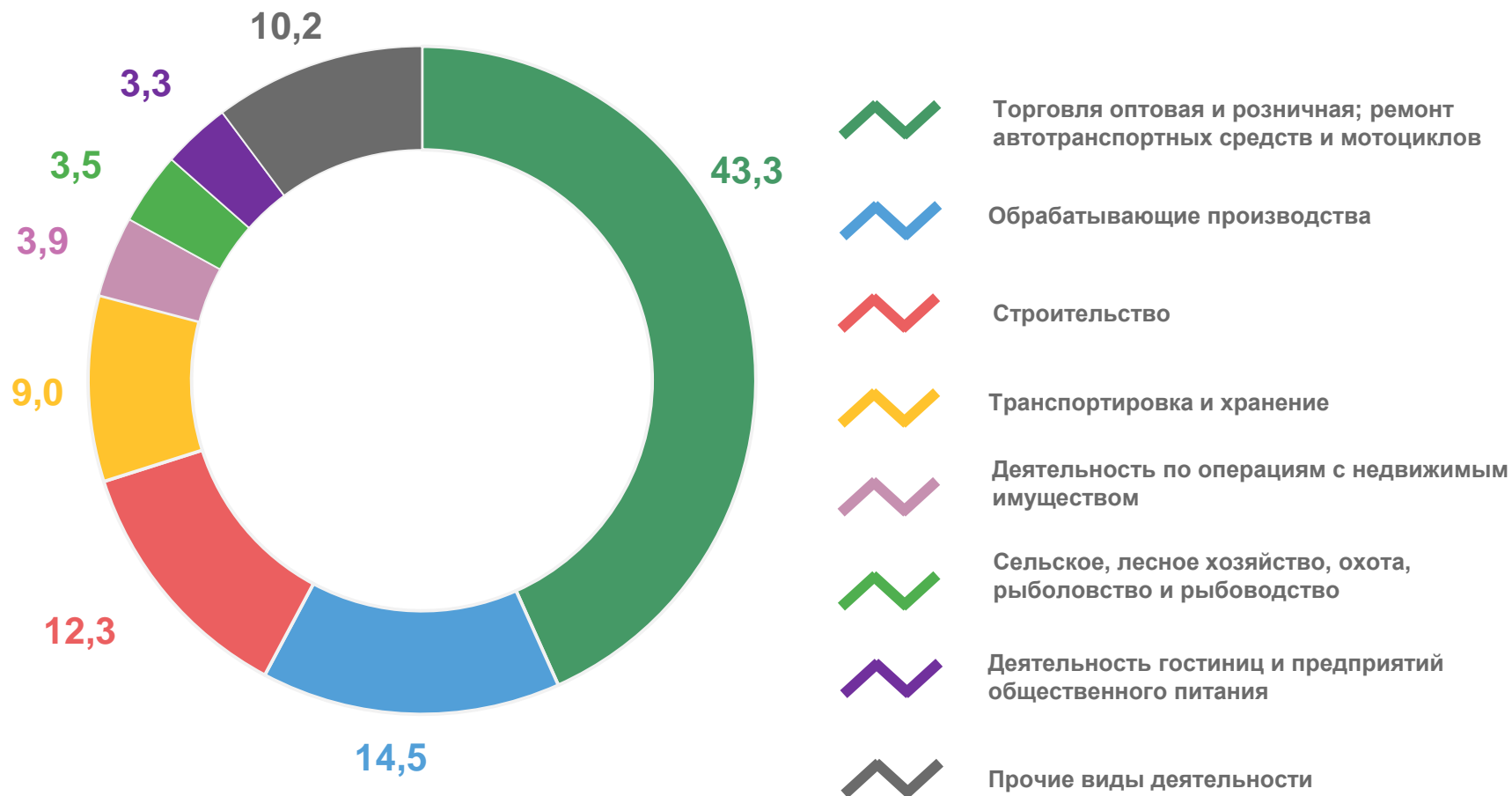
ОБОРОТ МАЛЫХ ПРЕДПРИЯТИЙ; МИЛЛИОНОВ РУБЛЕЙ





СТРУКТУРА ОБОРОТА МАЛЫХ ПРЕДПРИЯТИЙ

(ВКЛЮЧАЯ МИКРОПРЕДПРИЯТИЯ) ПО ОСНОВНЫМ ВИДАМ ДЕЯТЕЛЬНОСТИ; В % К ИТОГУ



По типам предприятий, в %

