



ФЕДЕРАЛЬНАЯ СЛУЖБА
ГОСУДАРСТВЕННОЙ СТАТИСТИКИ

Индексы цен производителей промышленных товаров по Калининградской области (на внутренний рынок)



за март 2022 года



ФЕДЕРАЛЬНАЯ СЛУЖБА
ГОСУДАРСТВЕННОЙ СТАТИСТИКИ

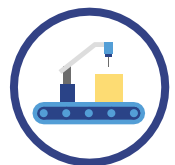
Индексы цен производителей промышленных товаров по Калининградской области

(на внутренний рынок)

за март 2022 года

- 01 ИНДЕКСЫ ЦЕН ПРОИЗВОДИТЕЛЕЙ
ПО ОТДЕЛЬНЫМ ВИДАМ
ЭКОНОМИЧЕСКОЙ ДЕЯТЕЛЬНОСТИ
- 02 ИНДЕКСЫ ЦЕН ПРОИЗВОДИТЕЛЕЙ
ПО ДОБЫЧЕ ПОЛЕЗНЫХ
ИСКОПАЕМЫХ
- 03 ИНДЕКСЫ ЦЕН ПРОИЗВОДИТЕЛЕЙ
ПО ОБРАБАТЫВАЮЩИМ
ПРОИЗВОДСТВАМ



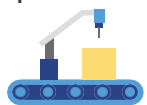


ИНДЕКСЫ ЦЕН ПРОИЗВОДИТЕЛЕЙ ПРОМЫШЛЕННЫХ ТОВАРОВ

В % К ПРЕДЫДУЩЕМУ МЕСЯЦУ

ИНДЕКС ЦЕН ПРОИЗВОДИТЕЛЕЙ ПРОМЫШЛЕННЫХ ТОВАРОВ

Март 2022 г. к февралю 2022 г., %



107,2

Индекс цен производителей




107,9

Обрабатывающие производства



104,0

Добыча полезных ископаемых



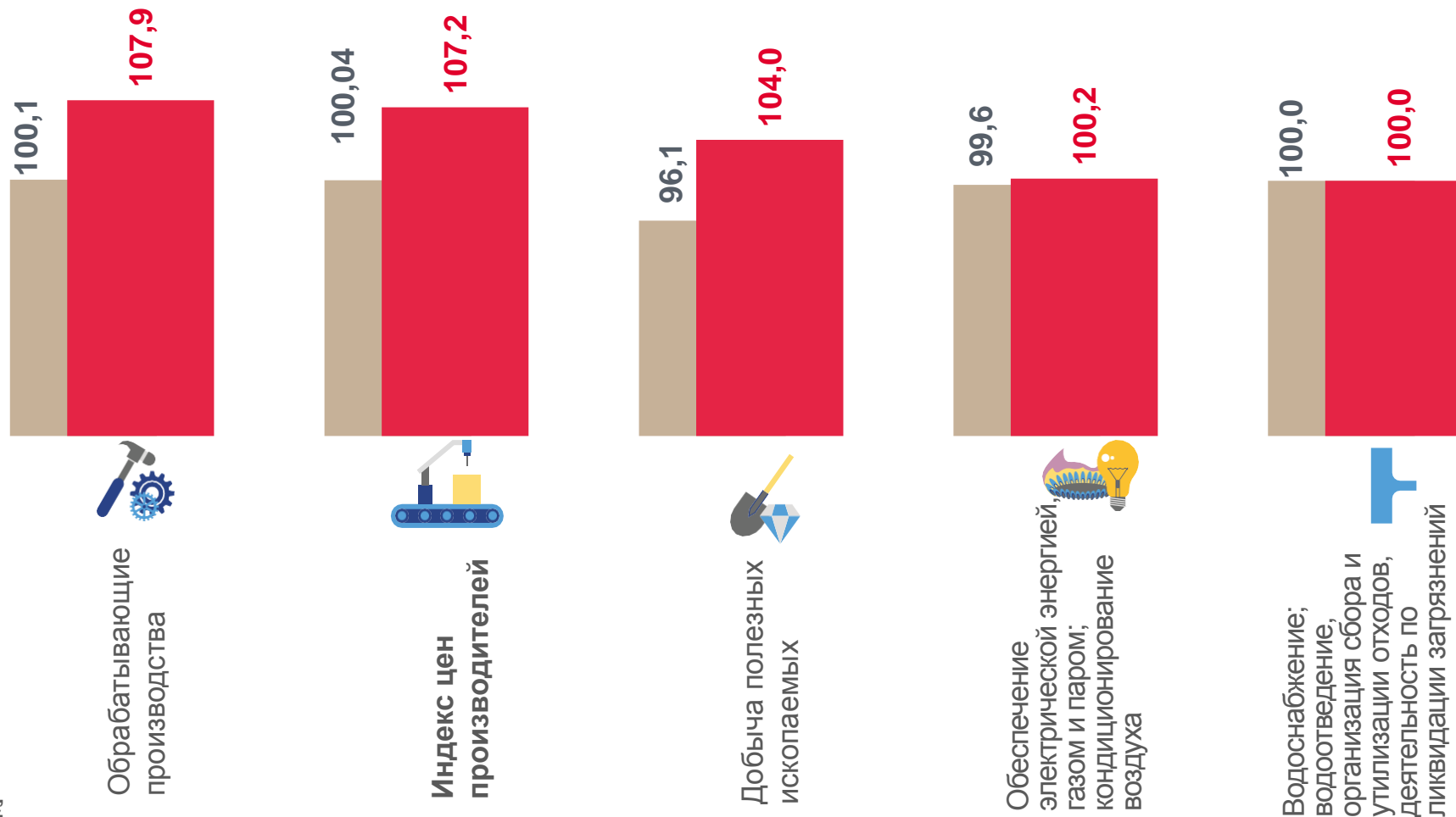
100,2

Обеспечение электрической энергией, газом и паром; кондиционирование воздуха



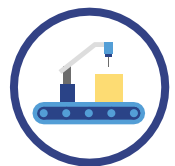
100,0

Водоснабжение; водоотведение, организация сбора и утилизации отходов, деятельность по ликвидации загрязнений



■ Март 2021 г. к февралю 2021 г.

■ Март 2022 г. к февралю 2022 г.



ИНДЕКСЫ ЦЕН ПРОИЗВОДИТЕЛЕЙ ПРОМЫШЛЕННЫХ ТОВАРОВ

В % К ДЕКАБРЮ ПРЕДЫДУЩЕГО ГОДА

ИНДЕКС ЦЕН ПРОИЗВОДИТЕЛЕЙ ПРОМЫШЛЕННЫХ ТОВАРОВ

Март 2022 г. к декабрю 2021 г., %



109,5

Индекс цен производителей

110,2



Обрабатывающие производства

103,3



Обеспечение электрической энергией, газом и паром; кондиционирование воздуха

103,2

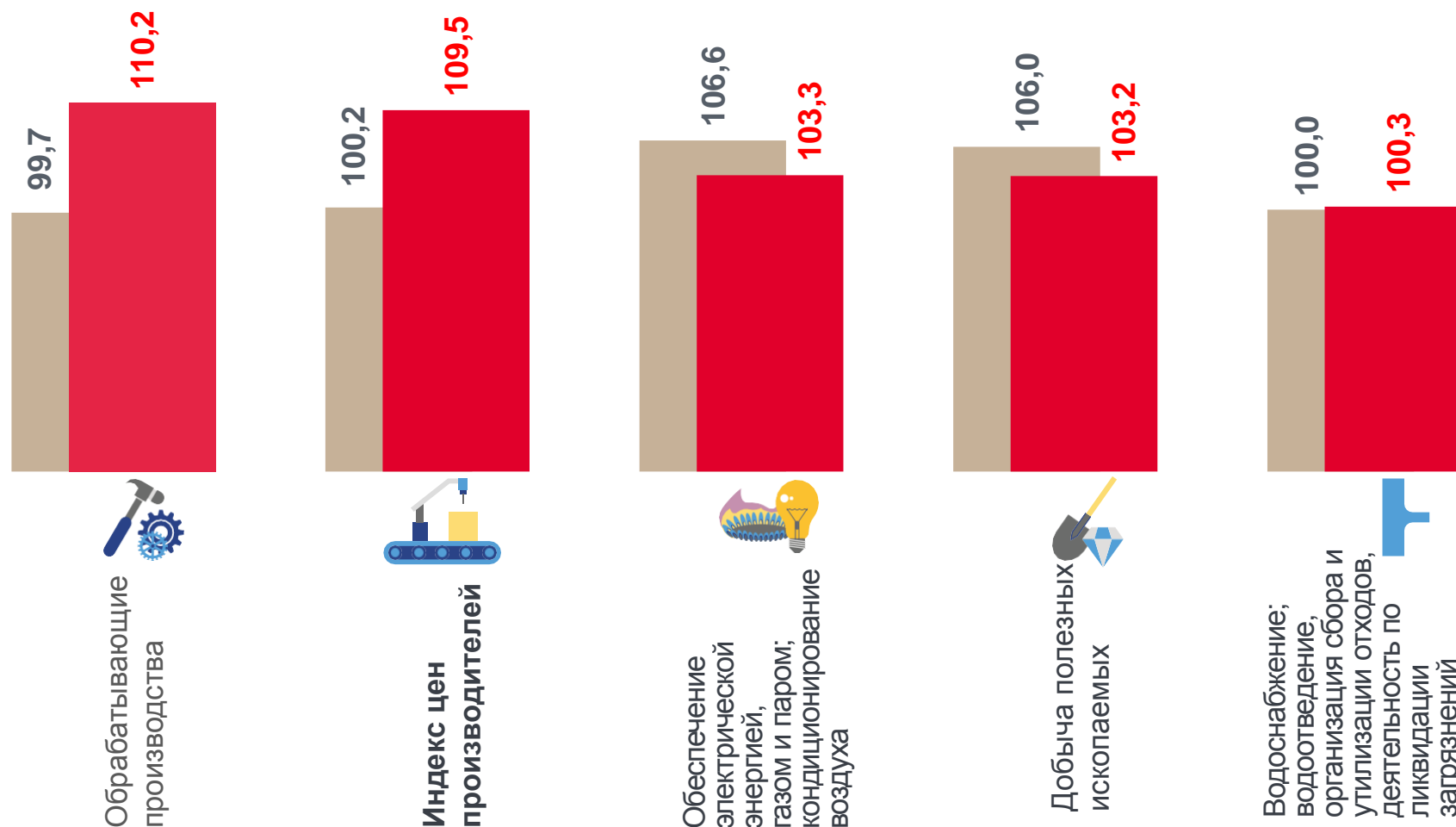


Добыча полезных ископаемых

100,3



Водоснабжение; водоотведение, организация сбора и утилизации отходов, деятельность по ликвидации загрязнений



■ Март 2021 г. к декабрю 2020 г.

■ Март 2022 г. к декабрю 2021 г.

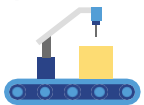


ИНДЕКСЫ ЦЕН ПРОИЗВОДИТЕЛЕЙ ПРОМЫШЛЕННЫХ ТОВАРОВ

В % К СООТВЕТСТВУЮЩЕМУ МЕСЯЦУ ПРЕДЫДУЩЕГО ГОДА

ИНДЕКС ЦЕН ПРОИЗВОДИТЕЛЕЙ ПРОМЫШЛЕННЫХ ТОВАРОВ

Март 2022г. к марту 2021 г., %



122,8

Индекс цен производителей



124,7

Обрабатывающие производства



122,7

Добыча полезных ископаемых



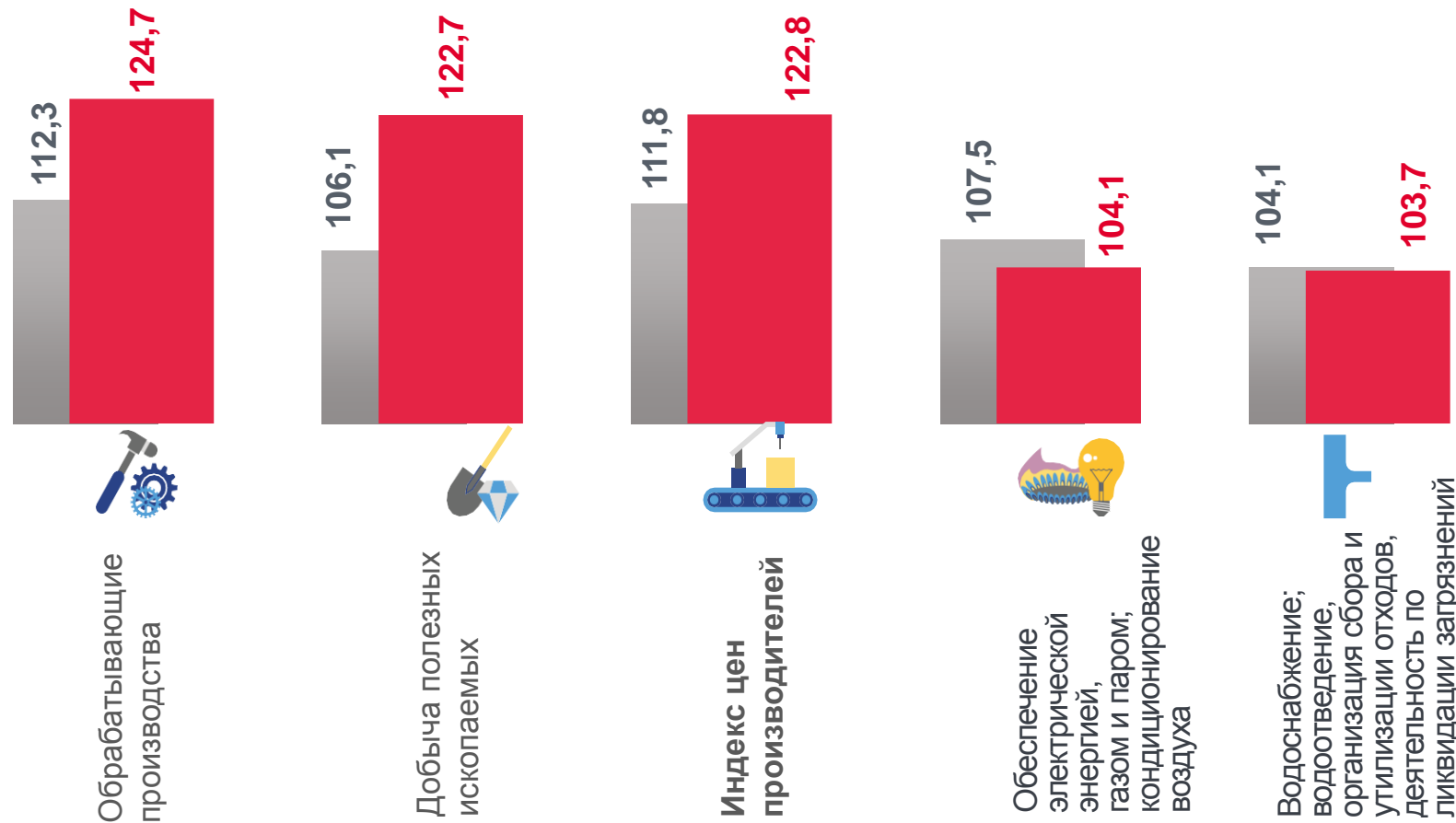
104,1

Обеспечение электрической энергией, газом и паром; кондиционирование воздуха



103,7

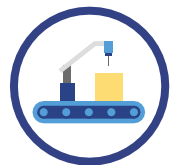
Водоснабжение; водоотведение, организация сбора и утилизации отходов, деятельность по ликвидации загрязнений



■ Март 2021 г. к марту 2020 г.

■ Март 2022 г. к марту 2021 г.



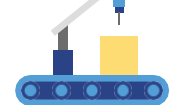


ИНДЕКСЫ ЦЕН ПРОИЗВОДИТЕЛЕЙ ПРОМЫШЛЕННЫХ ТОВАРОВ

В % К СООТВЕТСТВУЮЩЕМУ ПЕРИОДУ ПРЕДЫДУЩЕГО ГОДА

ИНДЕКС ЦЕН ПРОИЗВОДИТЕЛЕЙ ПРОМЫШЛЕННЫХ ТОВАРОВ

Январь-март 2022г. к январю-марту 2021 г., %



118,2

Индекс цен производителей



119,5

Обрабатывающие производства



119,1

Добыча полезных ископаемых



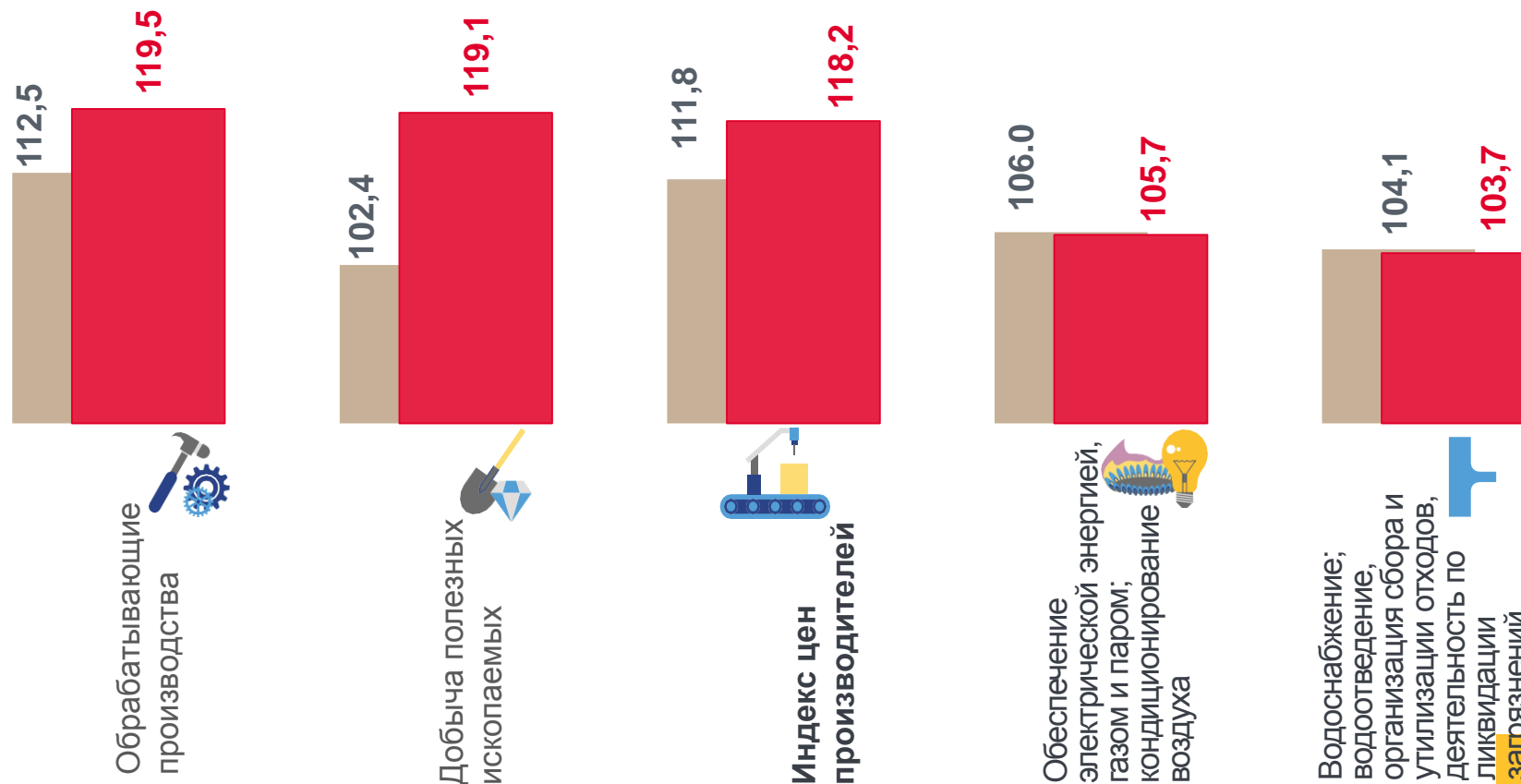
105,7

Обеспечение электрической энергией, газом и паром; кондиционирование воздуха



103,7

Водоснабжение; водоотведение, организация сбора и утилизации отходов, деятельность по ликвидации загрязнений



■ Январь-март 2021 г. к январю-марту 2020 г.

■ Январь-март 2022 г. к январю-марту 2021 г.



ИНДЕКСЫ ЦЕН ПРОИЗВОДИТЕЛЕЙ ПО ДОБЫЧЕ ПОЛЕЗНЫХ ИСКОПАЕМЫХ

В % К ПРЕДЫДУЩЕМУ МЕСЯЦУ

ИНДЕКС ЦЕН ПРОИЗВОДИТЕЛЕЙ ПО ДОБЫЧЕ ПОЛЕЗНЫХ ИСКОПАЕМЫХ

Март 2022г. к февралю 2022 г., %



104,0

Добыча полезных ископаемых



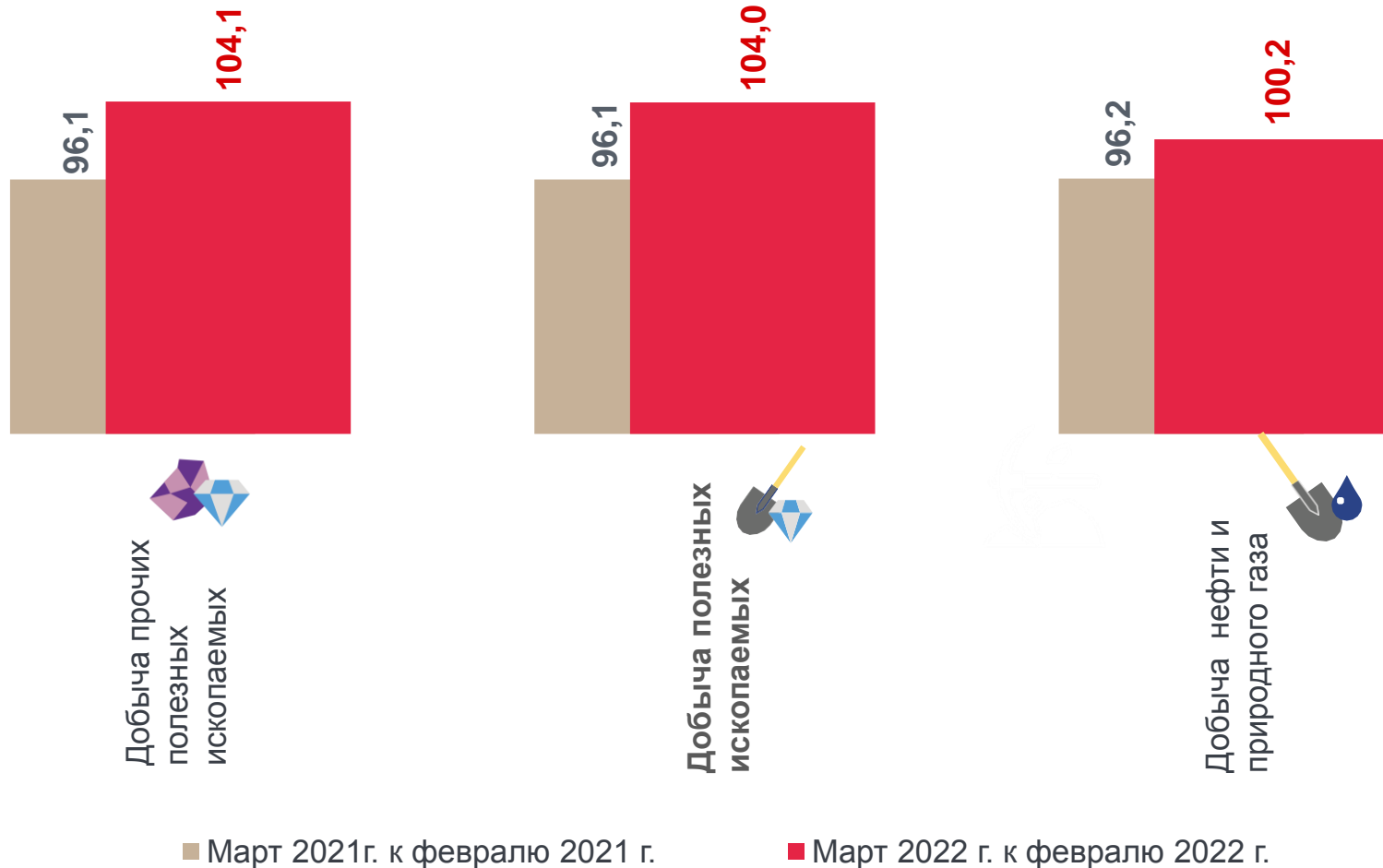
104,1

Добыча прочих полезных ископаемых



100,2

Добыча нефти и природного газа



■ Март 2021г. к февралю 2021 г.

■ Март 2022 г. к февралю 2022 г.



ИНДЕКСЫ ЦЕН ПРОИЗВОДИТЕЛЕЙ ПО ОБРАБАТЫВАЮЩИМ ПРОИЗВОДСТВАМ

В % К ПРЕДЫДУЩЕМУ МЕСЯЦУ

**ИНДЕКС ЦЕН ПРОИЗВОДИТЕЛЕЙ
ПО ОБРАБАТЫВАЮЩИМ ПРОИЗВОДСТВАМ**
Март 2022 г. к февралю 2022 г., %



107,9

Обрабатывающие производства



136,4

Производство компьютеров,
электронных и оптических
изделий

111,2



Производство резиновых и
пластмассовых
изделий

110,3

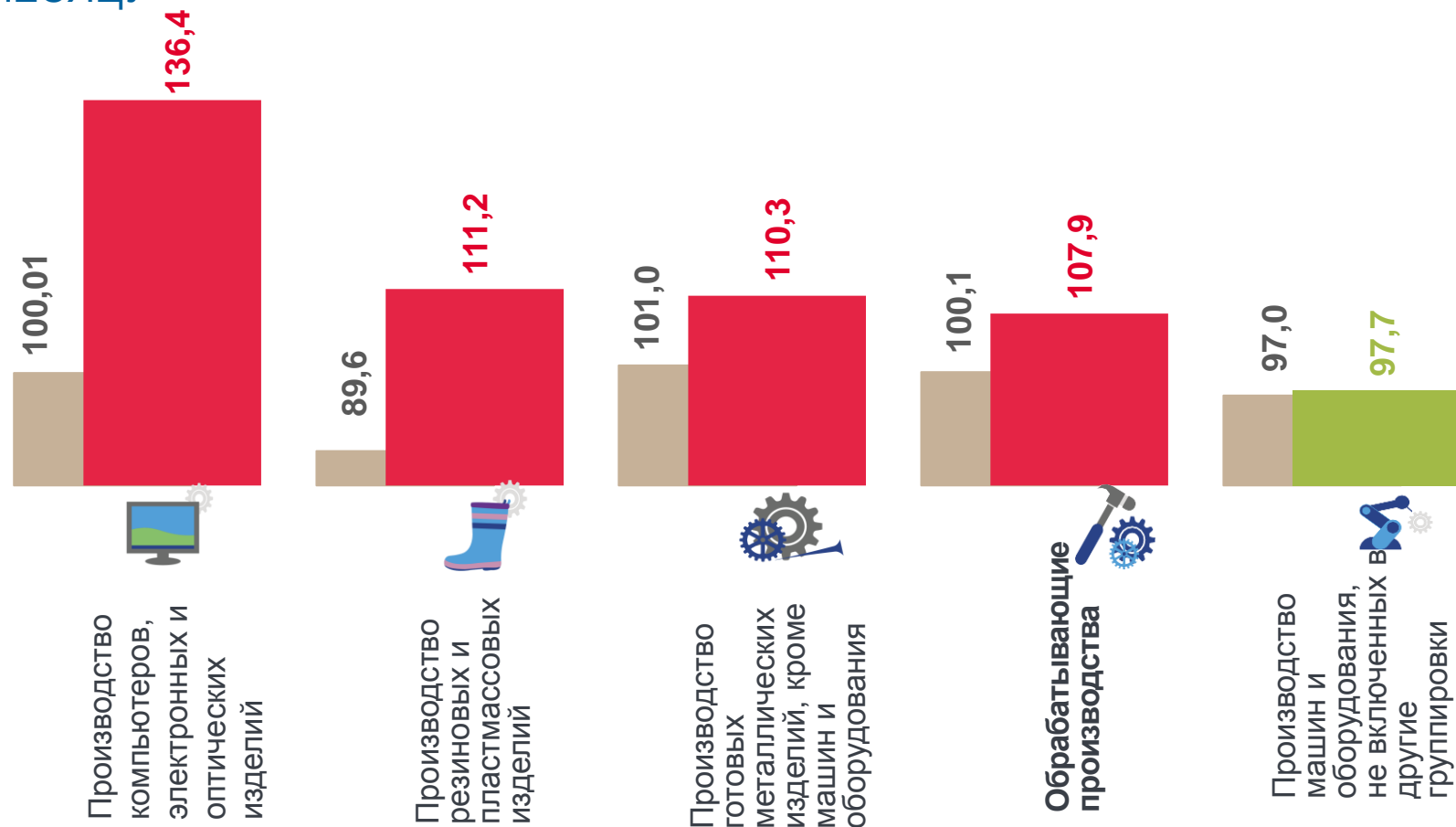


Производство готовых
металлических
изделий, кроме машин и
оборудования

97,7



Производство машин и
оборудования, не включенных в
другие группировки



■ Март 2021 г. к февралю 2021 г.

■ Март 2022 г. к февралю 2022 г.

