



ФЕДЕРАЛЬНАЯ СЛУЖБА
ГОСУДАРСТВЕННОЙ СТАТИСТИКИ

Индексы потребительских цен на товары и услуги в Калининградской области



август 2022 года



ФЕДЕРАЛЬНАЯ СЛУЖБА
ГОСУДАРСТВЕННОЙ СТАТИСТИКИ

Индексы потребительских цен на товары и услуги в Калининградской области

август 2022 года

01

ИНДЕКСЫ ПОТРЕБИТЕЛЬСКИХ ЦЕН
НА ТОВАРЫ И УСЛУГИ

02

ИНДЕКСЫ ЦЕН НА ОТДЕЛЬНЫЕ ГРУППЫ
И ВИДЫ ТОВАРОВ И УСЛУГ

03

ИНДЕКСЫ ПОТРЕБИТЕЛЬСКИХ ЦЕН
В СЕВЕРО - ЗАПАДНОМ ФЕДЕРАЛЬНОМ
ОКРУГЕ



ИНДЕКСЫ ПОТРЕБИТЕЛЬСКИХ ЦЕН

ИНДЕКС
ПОТРЕБИТЕЛЬСКИХ ЦЕН

 **110,86**

ИПЦ

 **111,36**

Продовольственные
товары

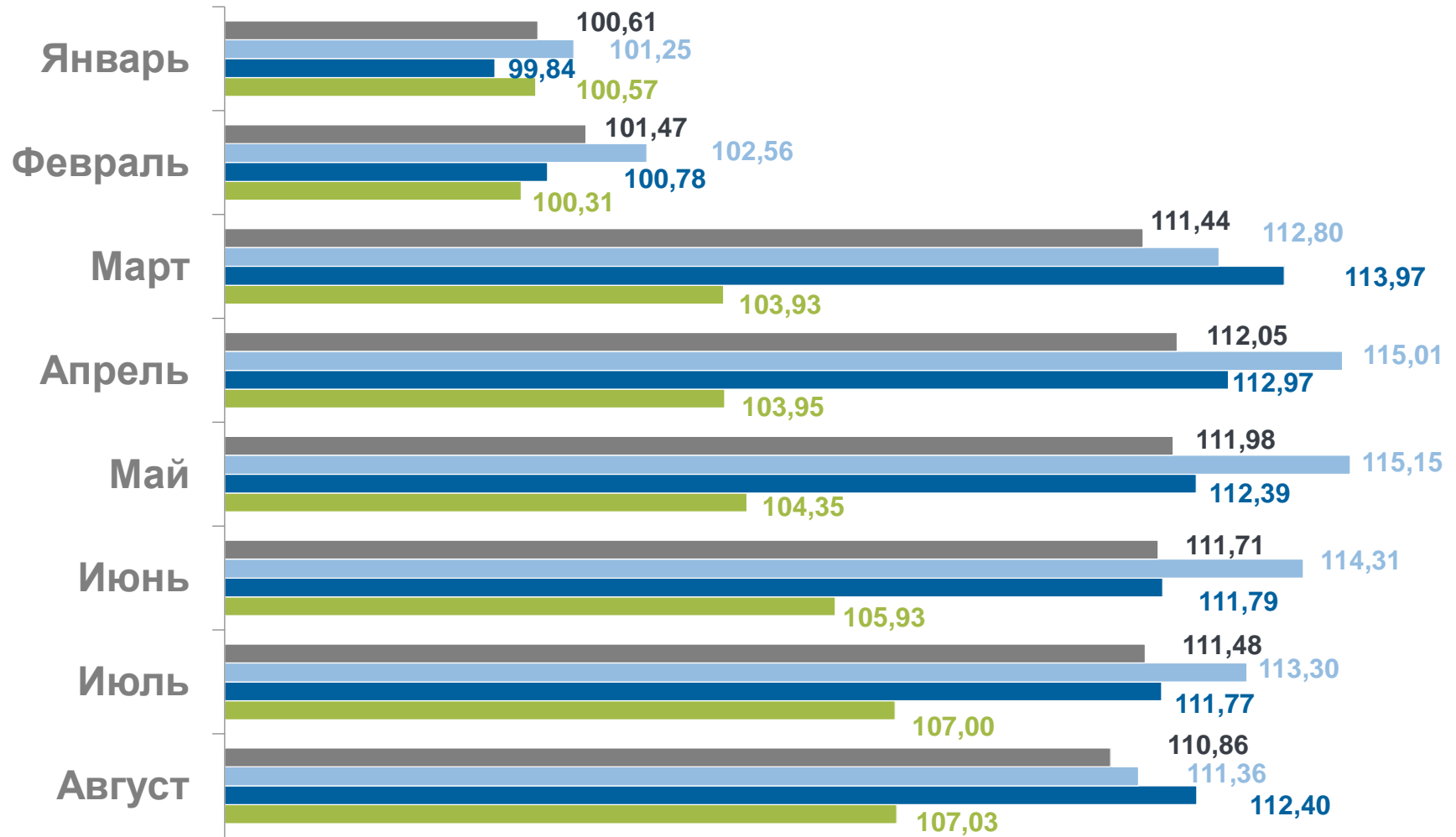
 **112,40**

Непродовольственные
товары

 **107,03**

Услуги

АВГУСТ 2022 г. В % К ДЕКАБРЮ ПРЕДЫДУЩЕГО ГОДА



■ ИПЦ ■ Продовольственные товары ■ Непродовольственные товары ■ Услуги





ИНДЕКСЫ ПОТРЕБИТЕЛЬСКИХ ЦЕН

АВГУСТ 2022 г. В % К ПРЕДЫДУЩЕМУ МЕСЯЦУ

ИНДЕКС
ПОТРЕБИТЕЛЬСКИХ ЦЕН

99,44

ИПЦ

98,29

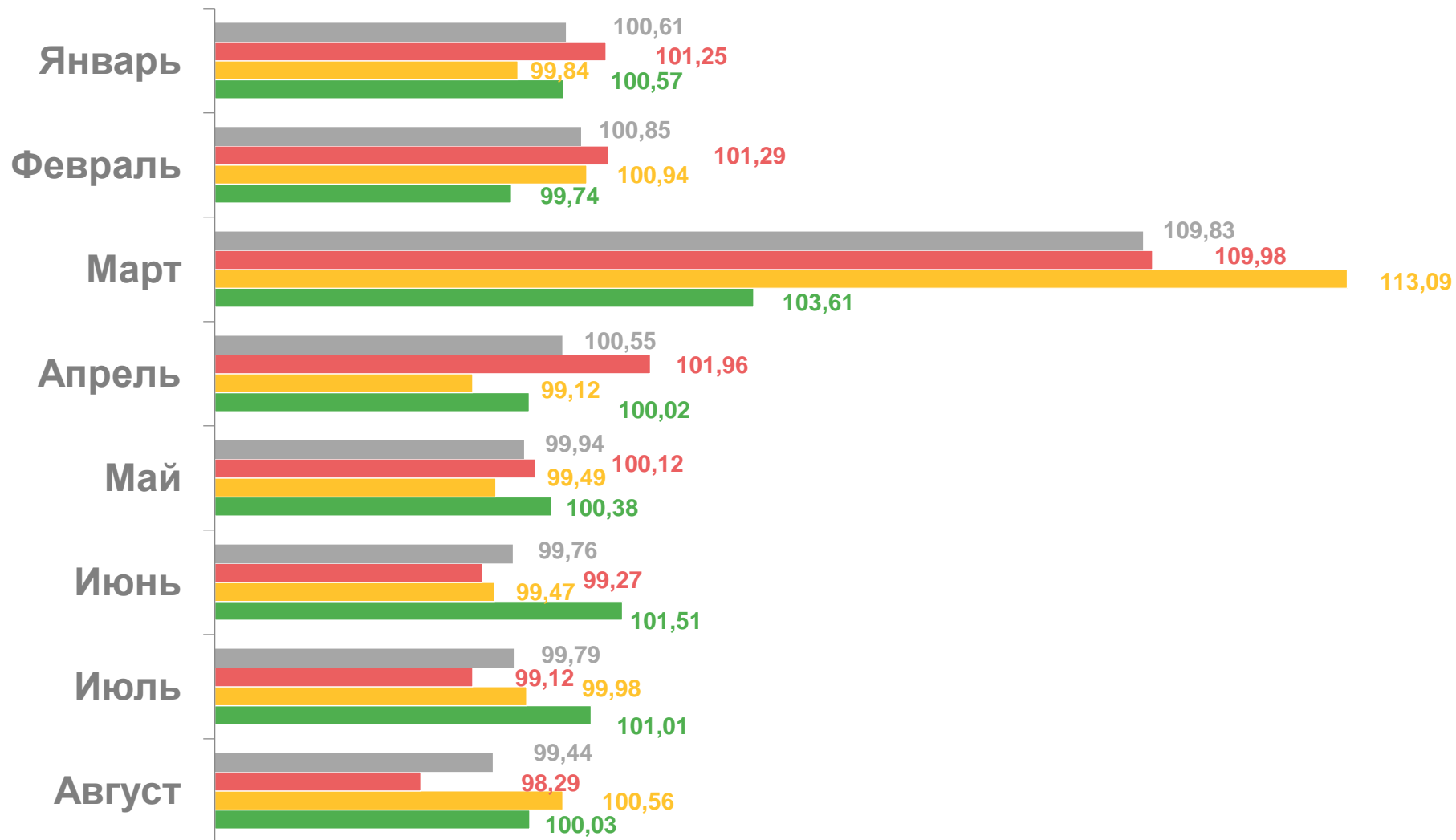
Продовольственные
товары

100,56

Непродовольственные
товары

100,03

Услуги



■ ИПЦ ■ Продовольственные товары ■ Непродовольственные товары ■ Услуги





ИНДЕКСЫ ЦЕН НА ОТДЕЛЬНЫЕ ГРУППЫ И ВИДЫ ПРОДОВОЛЬСТВЕННЫХ ТОВАРОВ

ИНДЕКС ЦЕН НА ПРОДОВОЛЬСТВЕННЫЕ ТОВАРЫ

АВГУСТ 2022 г. В % К ДЕКАБРЮ ПРЕДЫДУЩЕГО ГОДА



111,36

Продовольственные товары



107,08

Мясо и птица



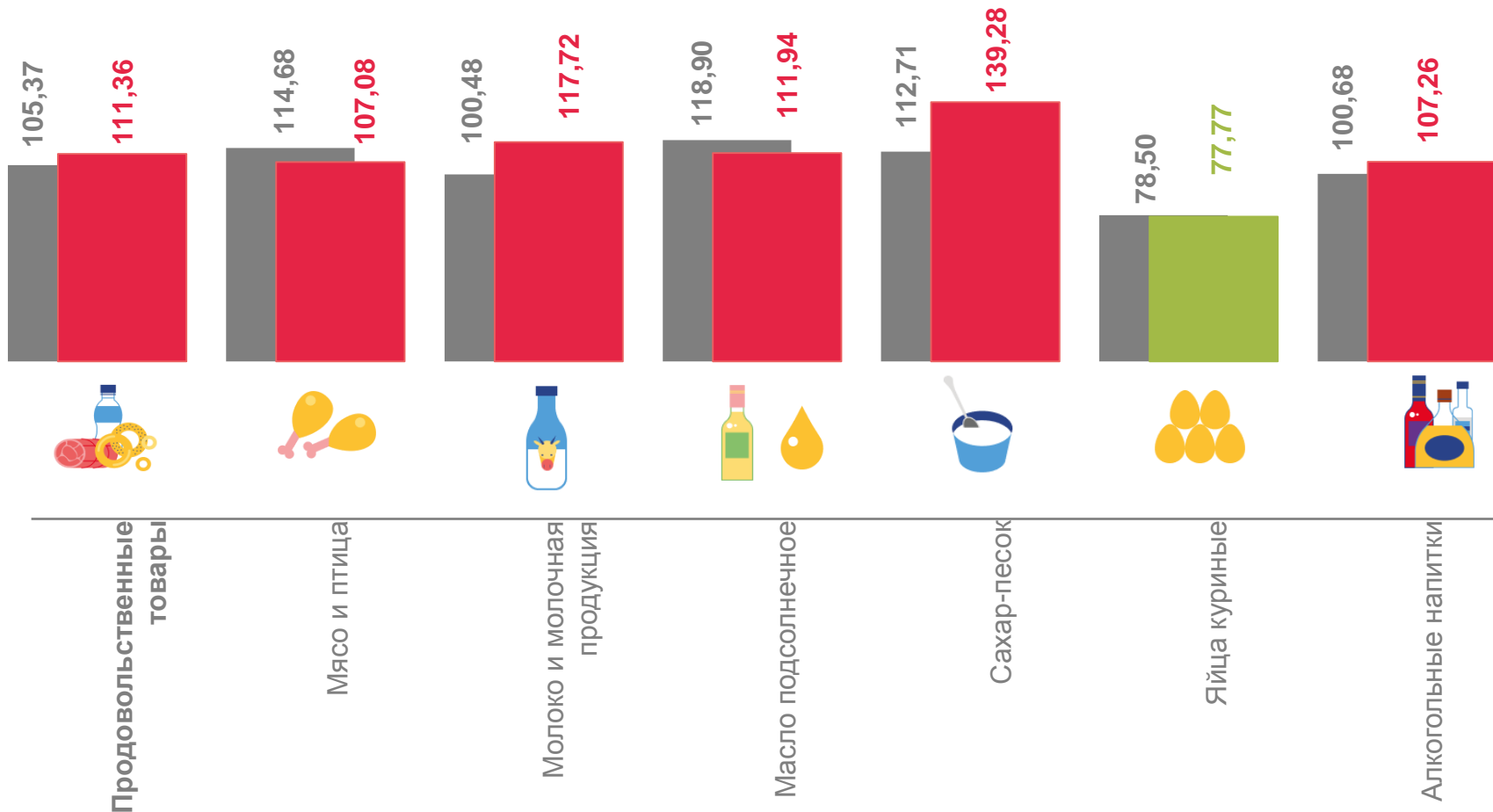
77,77

Яйца куриные



107,26

Алкогольные напитки



■ Август 2021 г. к декабрю 2020 г.

■ Август 2022 г. к декабрю 2021 г.





ИНДЕКСЫ ЦЕН НА ОТДЕЛЬНЫЕ ГРУППЫ НЕПРОДОВОЛЬСТВЕННЫХ ТОВАРОВ

ИНДЕКС ЦЕН
НА НЕПРОДОВОЛЬСТВЕННЫЕ ТОВАРЫ

АВГУСТ 2022 г. В % К ДЕКАБРЮ ПРЕДЫДУЩЕГО ГОДА



112,40

Непродовольственные
товары



107,55

Медикаменты



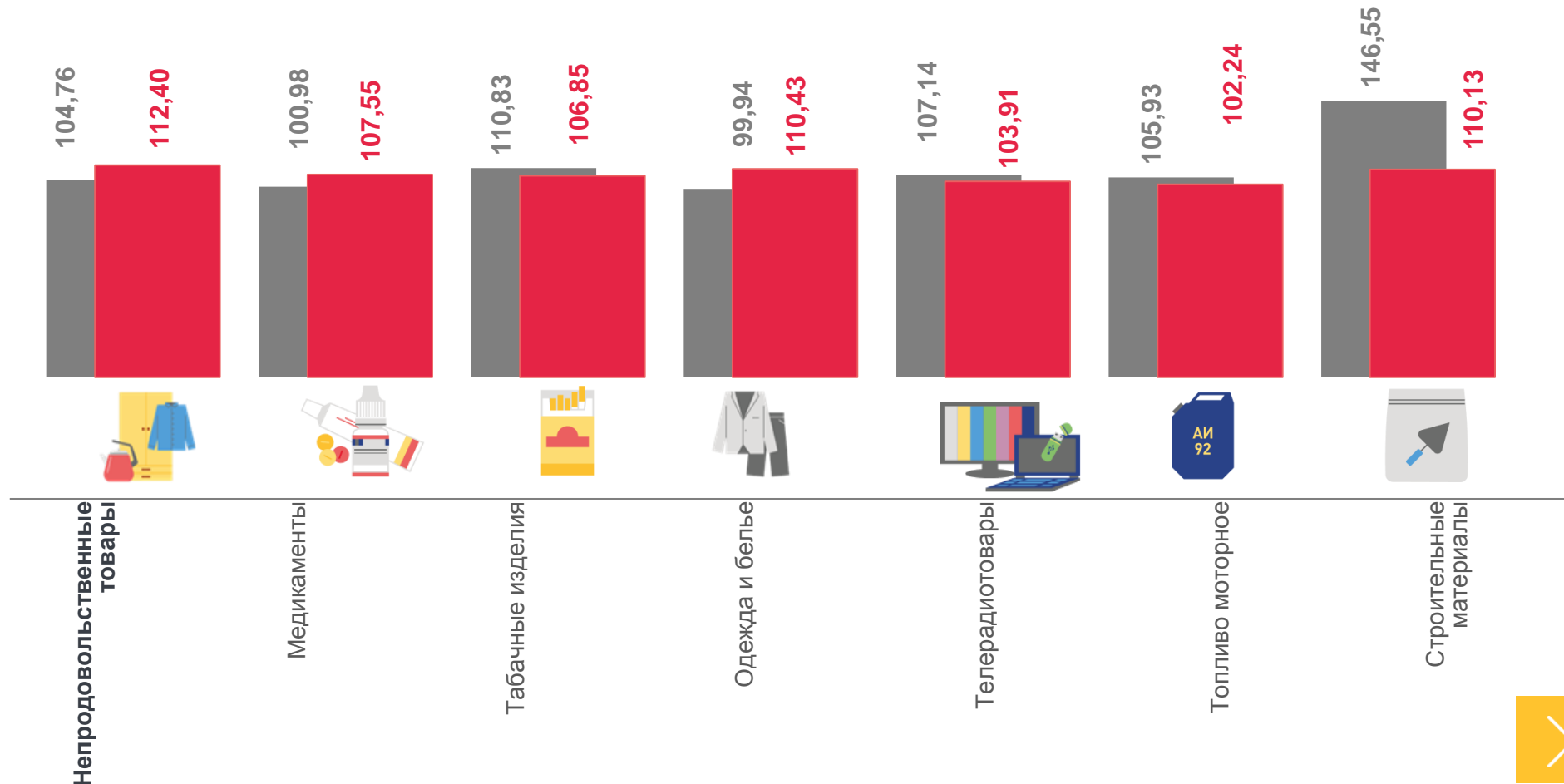
110,43

Одежда и белье



103,91

Телерадиотовары



■ Август 2021 г. к декабрю 2020 г.

■ Август 2022 г. к декабрю 2021 г.





ИНДЕКСЫ ЦЕН И ТАРИФОВ НА ОТДЕЛЬНЫЕ УСЛУГИ

АВГУСТ 2022 г. В % К ДЕКАБРЮ ПРЕДЫДУЩЕГО ГОДА

ИНДЕКС ЦЕН НА УСЛУГИ



107,03

Услуги



109,90

Медицинские услуги



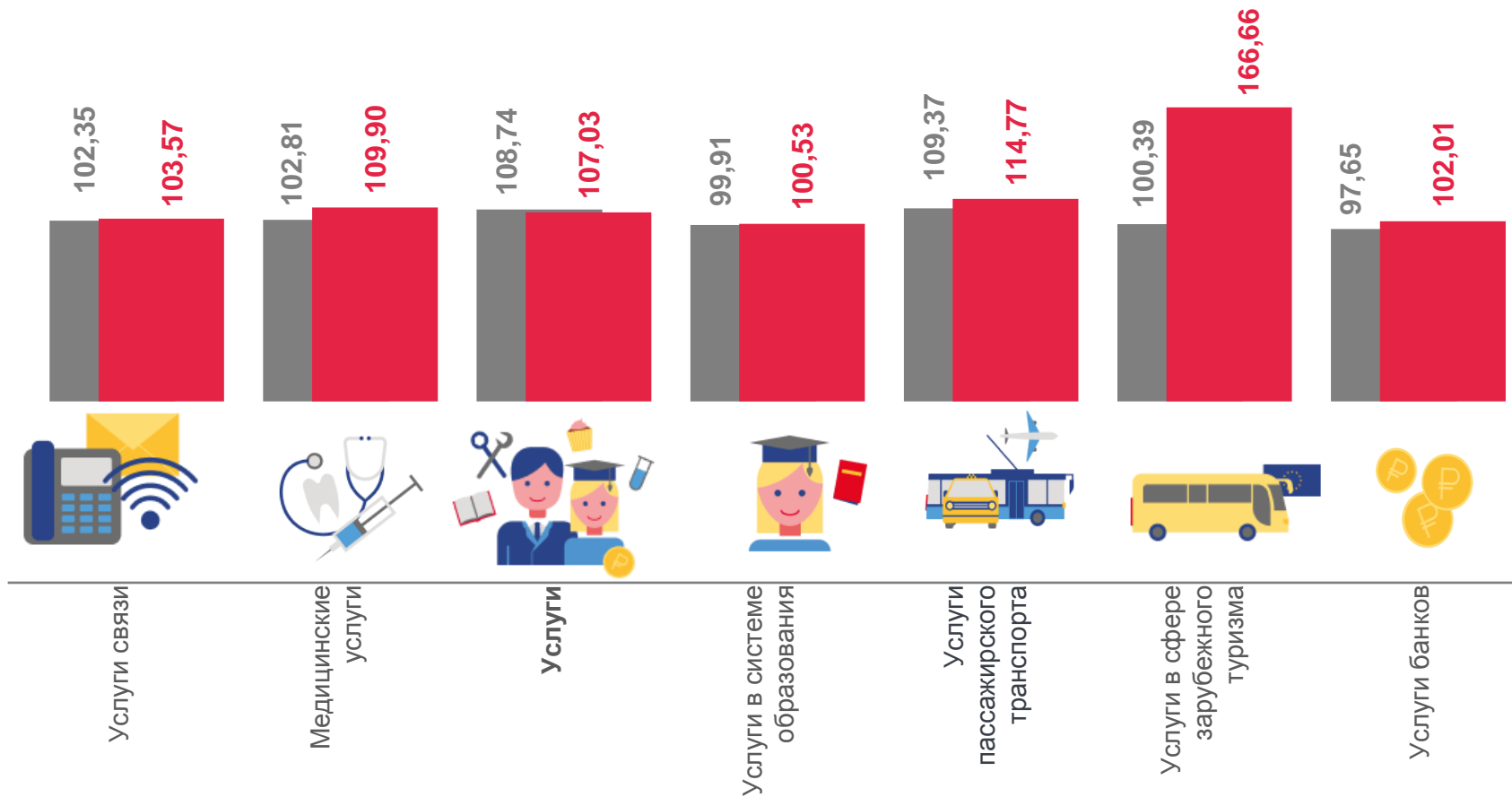
114,77

Пассажирского транспорта



102,01

Услуги Банков



■ Август 2021 г. к декабрю 2020 г.

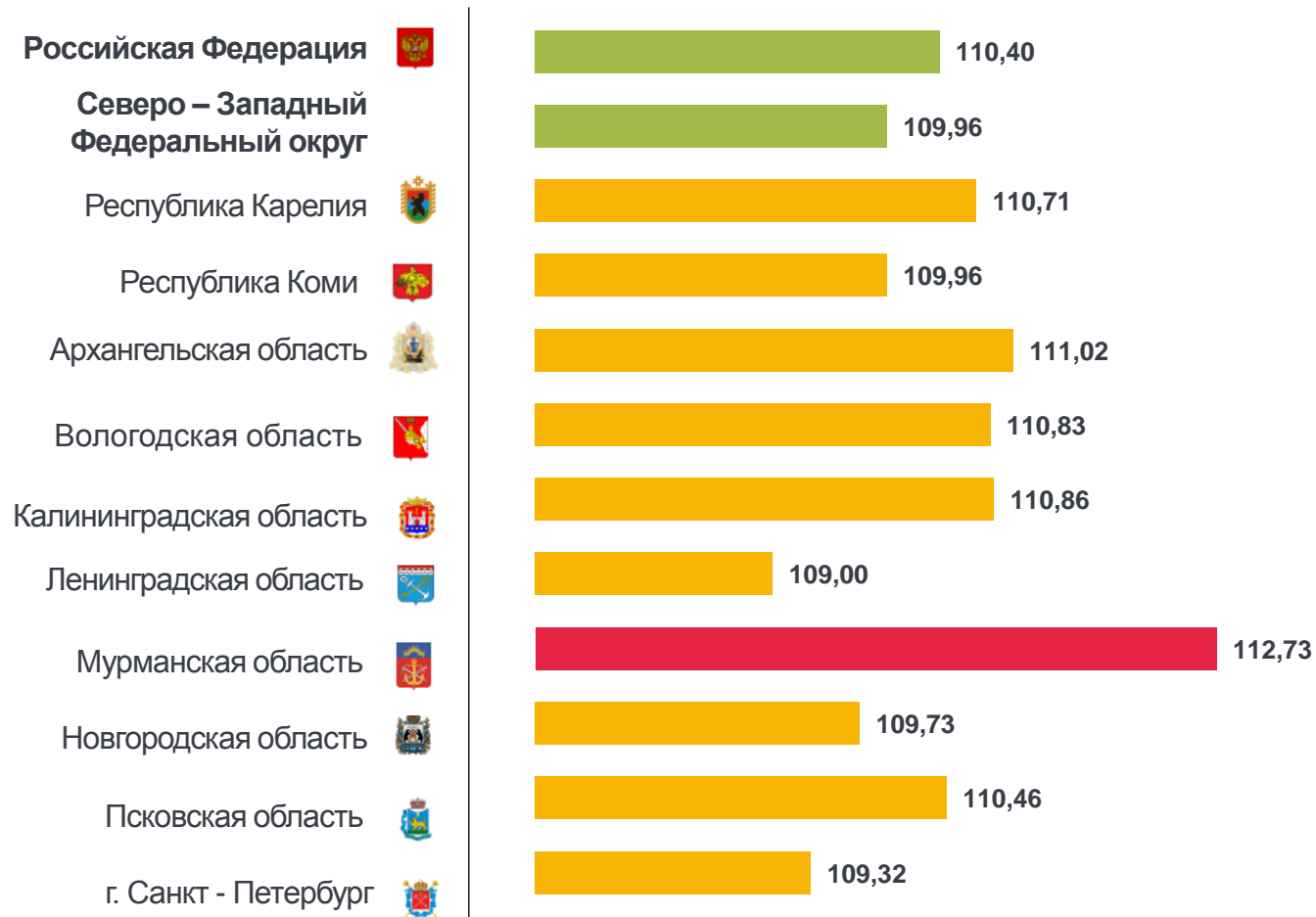
■ Август 2022 г. к декабрю 2021 г.





ИНДЕКСЫ ПОТРЕБИТЕЛЬСКИХ ЦЕН В СЕВЕРО – ЗАПАДНОМ ФЕДЕРАЛЬНОМ ОКРУГЕ

АВГУСТ 2022 г. В % К ДЕКАБРЮ ПРЕДЫДУЩЕГО ГОДА





ИНДЕКСЫ ЦЕН НА ОСНОВНЫЕ ГРУППЫ ТОВАРОВ

АВГУСТ 2022 г. В % К ДЕКАБРЮ ПРЕДЫДУЩЕГО ГОДА



ИНДЕКСЫ ЦЕН НА ПРОДОВОЛЬСТВЕННЫЕ ТОВАРЫ



ИНДЕКСЫ ЦЕН НА НЕПРОДОВОЛЬСТВЕННЫЕ ТОВАРЫ



ИНДЕКСЫ ЦЕН НА УСЛУГИ

