



ТЕРРИТОРИАЛЬНЫЙ ОРГАН
ФЕДЕРАЛЬНОЙ СЛУЖБЫ
ГОСУДАРСТВЕННОЙ СТАТИСТИКИ
ПО КАЛИНИНГРАДСКОЙ ОБЛАСТИ

ИНВЕСТИЦИОННАЯ ДЕЯТЕЛЬНОСТЬ

в 2023 году

СОДЕРЖАНИЕ

Финансовые вложения	3
Инвестиции в основной капитал	6

1

Финансовые вложения

ПОСТУПИЛО ФИНАНСОВЫХ ВЛОЖЕНИЙ*

Краткосрочные
финансовые вложения

3 643,1 млрд рублей

из них банковские вклады

2 355,3 млрд рублей

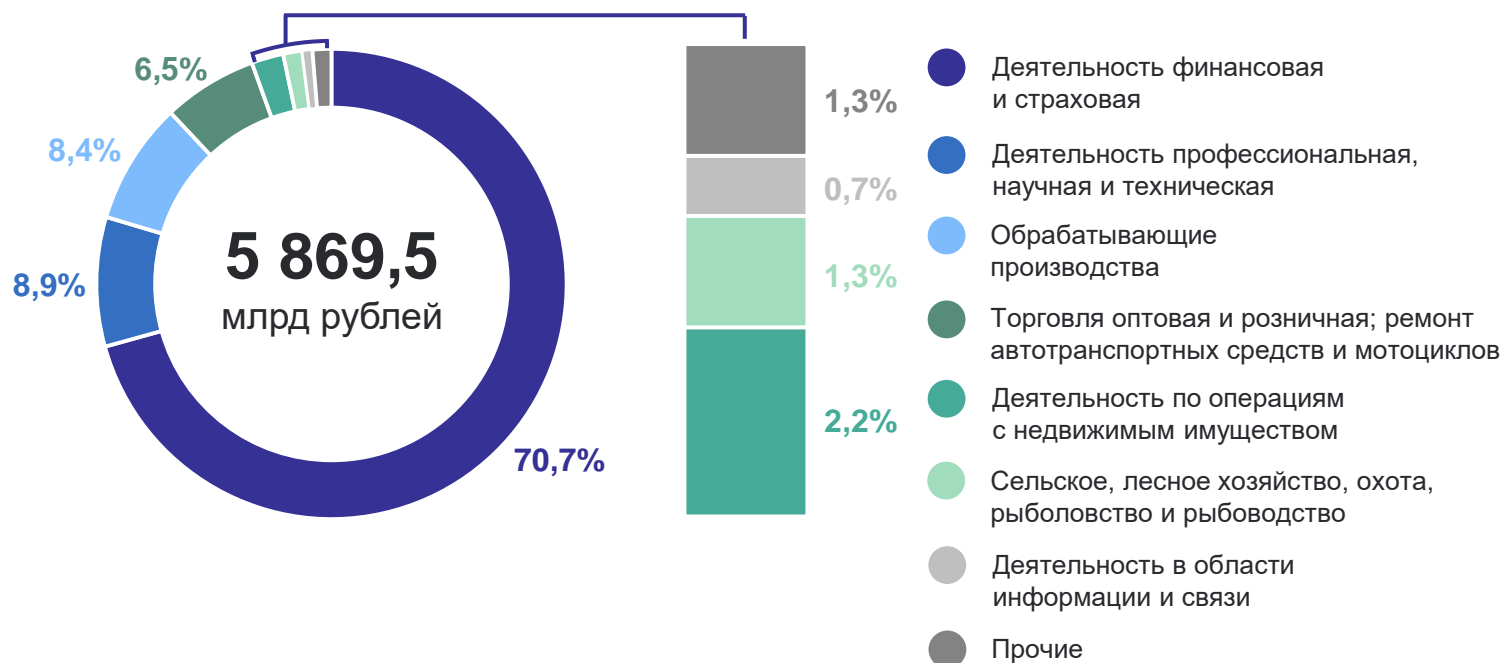
Долгосрочные
финансовые вложения

2 226,4 млрд рублей

из них паи, акции и другие
формы участия в капитале

1 411,7 млрд рублей

По видам экономической деятельности



*Без субъектов малого предпринимательства, кредитных организаций, государственных (муниципальных) учреждений, некредитных финансовых организаций.

НАКОПЛЕНО ФИНАНСОВЫХ ВЛОЖЕНИЙ*

на конец года

КАЛИНИНГРАДСТАТ

Долгосрочные
финансовые вложения

5 804,9 млрд рублей

из них паи, акции и другие
формы участия в капитале

4 909,9 млрд рублей

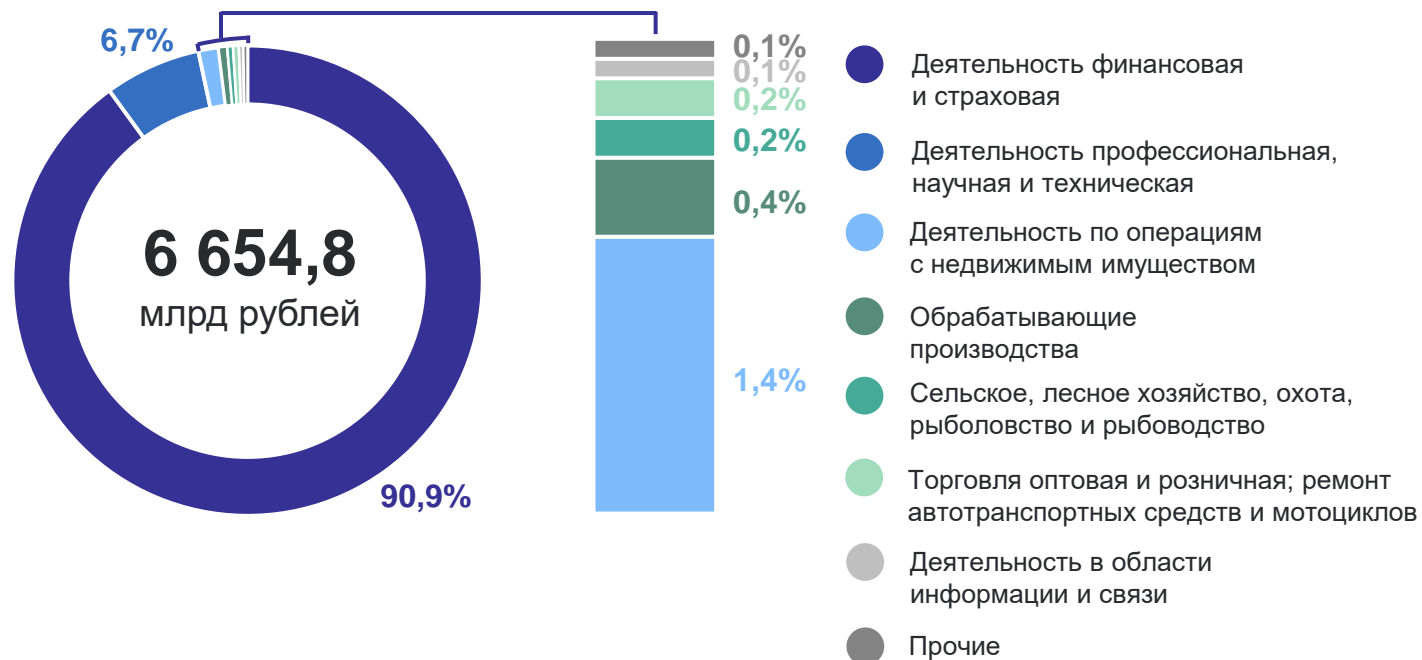
Краткосрочные
финансовые вложения

849,9 млрд рублей

из них предоставленные займы

608,1 млрд рублей

По видам экономической деятельности



*Без субъектов малого предпринимательства, кредитных организаций, государственных (муниципальных) учреждений, некредитных финансовых организаций.

2

Инвестиции в основной капитал

ИНВЕСТИЦИИ В ОСНОВНОЙ КАПИТАЛ

по полному кругу организаций*

КАЛИНИНГРАДСТАТ

Северо-Западный
федеральный округ

3 074,2 млрд рублей

на душу населения

221,9 тыс. рублей

Калининградская область

196,0 млрд рублей

на душу населения

189,7 тыс. рублей

Инвестиции в основной капитал на душу населения
по регионам Северо-Западного федерального округа, тыс. рублей



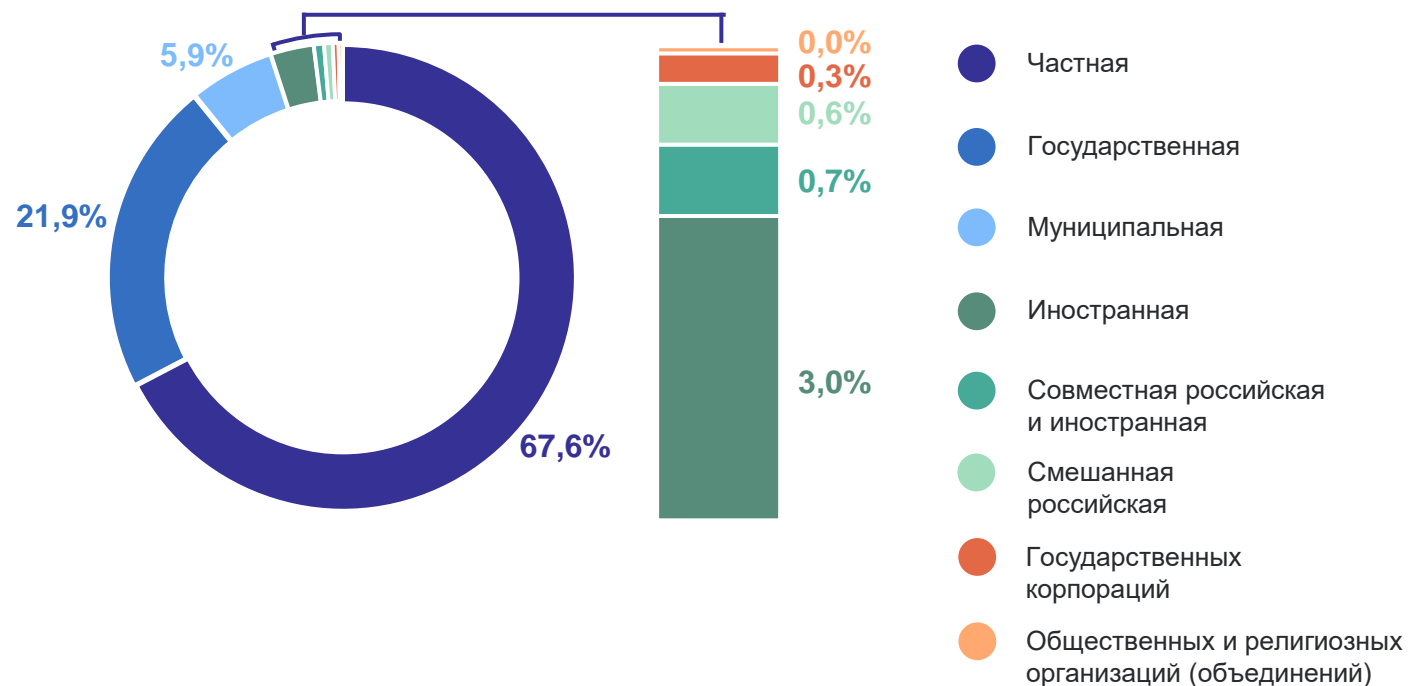
*Предварительные данные.

СТРУКТУРА ИНВЕСТИЦИЙ В ОСНОВНОЙ КАПИТАЛ

по полному кругу организаций*

КАЛИНИНГРАДСТАТ

По формам собственности



По видам основных фондов



*Предварительные данные.

Всего

165,9 млрд рублей

из них:
здания (кроме жилых)
и сооружения, расходы
на улучшение земель

104,5 млрд рублей

машины и оборудование,
включая хозяйственный инвентарь,
и другие объекты

46,9 млрд рублей

По видам основных фондов, в % от общего объема инвестиций



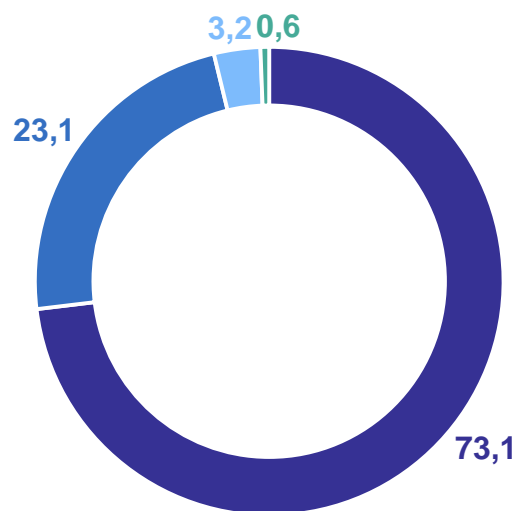
*Без субъектов малого предпринимательства и объема инвестиций, не наблюдаемых прямыми статистическими методами.

ИНВЕСТИЦИИ В ОСНОВНОЙ КАПИТАЛ*

в % от общего объёма инвестиций

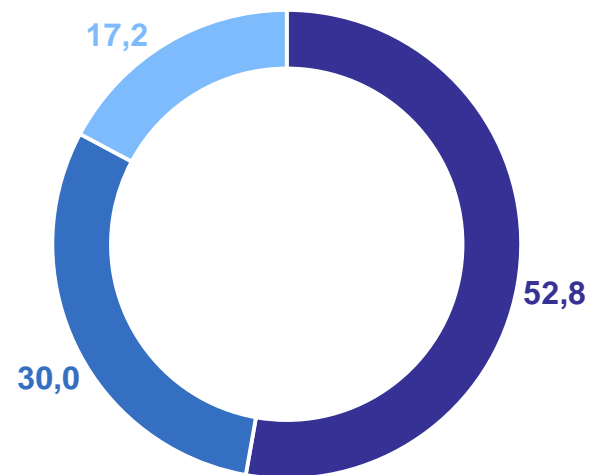
КАЛИНИНГРАДСТАТ

По институциональным секторам экономики



- Нефинансовые корпорации
- Государственное управление
- Некоммерческие организации, обслуживающие домашние хозяйства
- Финансовые корпорации

По направлениям воспроизводства

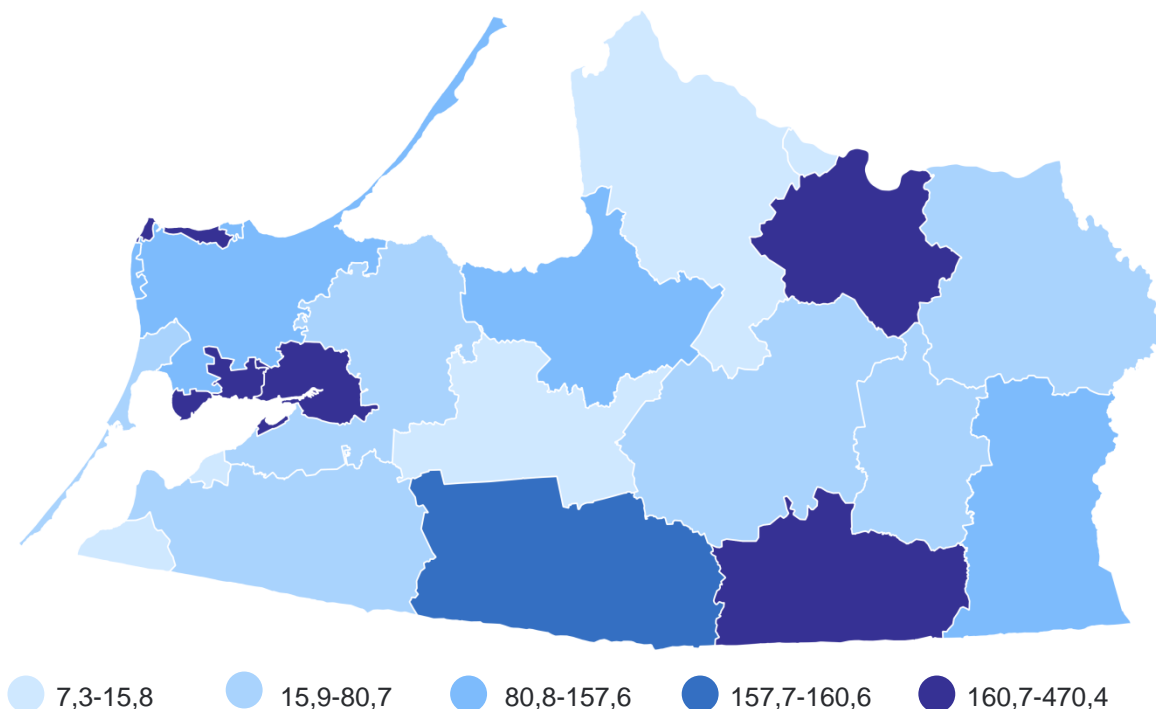


- Строительство объектов
- Приобретение новых основных средств
- Реконструкция (включая расширение и модернизацию)

*Без субъектов малого предпринимательства и объёма инвестиций, не наблюдаемых прямыми статистическими методами.

ИНВЕСТИЦИИ В ОСНОВНОЙ КАПИТАЛ

на душу населения по муниципальным образованиям*; тыс. рублей



16 муниципальных образований со значением показателя ниже областного

6 муниципальных образований со значением показателя выше областного

КАЛИНИНГРАДСТАТ

ТОП-5 муниципальных образований с наибольшими и наименьшими значениями



*Без субъектов малого предпринимательства и объёма инвестиций, не наблюдаемых прямыми статистическими методами.

ИСТОЧНИКИ ФИНАНСИРОВАНИЯ ИНВЕСТИЦИЙ В ОСНОВНОЙ КАПИТАЛ*

КАЛИНИНГРАДСТАТ

Собственные средства

87,9 млрд рублей

в общем объеме инвестиций
в основной капитал

53,0%

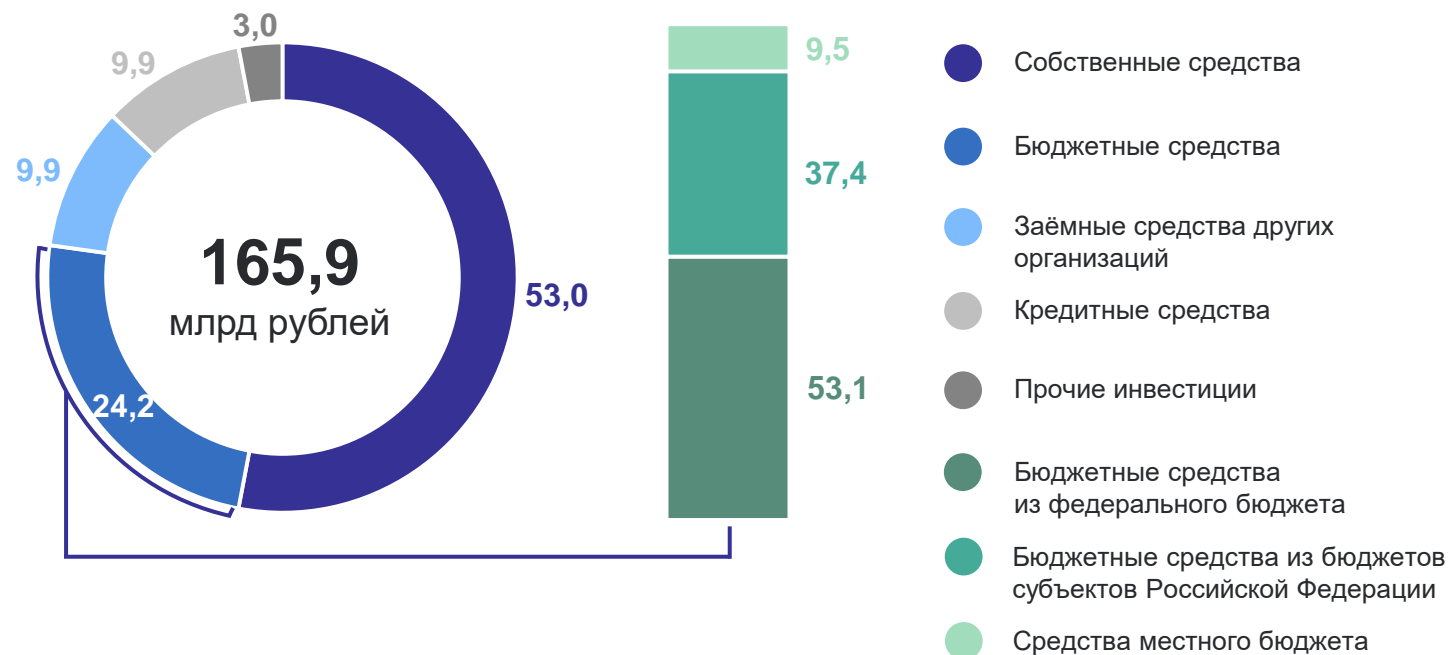
Привлечённые средства

78,0 млрд рублей

из них бюджетные средства

40,2 млрд рублей

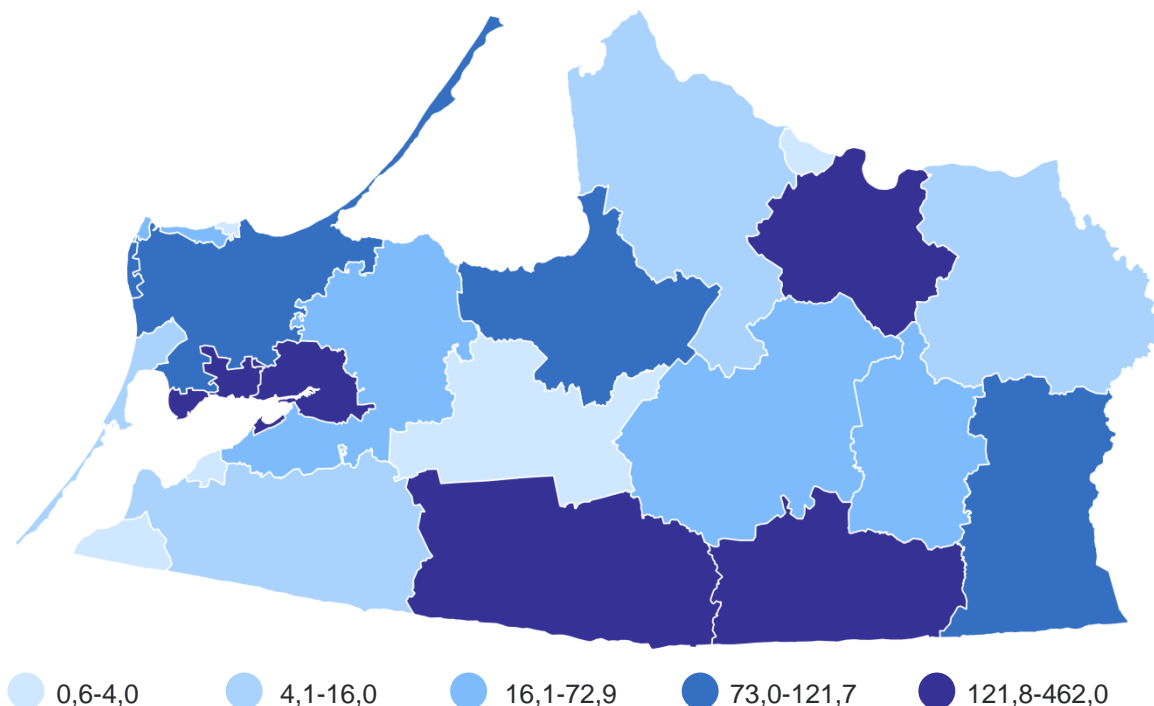
в % от общего объёма инвестиций



*Без субъектов малого предпринимательства и объёма инвестиций, не наблюдаемых прямыми статистическими методами.

ИНВЕСТИЦИИ В ОСНОВНОЙ КАПИТАЛ БЕЗ БЮДЖЕТНЫХ СРЕДСТВ

на душу населения по муниципальным образованиям*; тыс. рублей



17 муниципальных образований со значением показателя ниже областного

5 муниципальных образований со значением показателя выше областного

КАЛИНИНГРАДСТАТ

ТОП-5 муниципальных образований с наибольшими и наименьшими значениями



*Без субъектов малого предпринимательства и объёма инвестиций, не наблюдаемых прямыми статистическими методами.

СТРУКТУРА ИНВЕСТИЦИЙ В ОСНОВНОЙ КАПИТАЛ ПО ВИДАМ ЭКОНОМИЧЕСКОЙ ДЕЯТЕЛЬНОСТИ*

КАЛИНИНГРАДСТАТ



*Без субъектов малого предпринимательства и объема инвестиций, не наблюдаемых прямыми статистическими методами.