



ФЕДЕРАЛЬНАЯ СЛУЖБА
ГОСУДАРСТВЕННОЙ СТАТИСТИКИ

Индексы цен производителей промышленных товаров в Калининградской области



Сентябрь 2023 года



ФЕДЕРАЛЬНАЯ СЛУЖБА
ГОСУДАРСТВЕННОЙ СТАТИСТИКИ

Индексы цен производителей промышленных товаров

Калининградская область

Сентябрь 2023 года

01

ИНДЕКСЫ ЦЕН ПРОИЗВОДИТЕЛЕЙ
ПО ОТДЕЛЬНЫМ ВИДАМ
ЭКОНОМИЧЕСКОЙ ДЕЯТЕЛЬНОСТИ

02

ИНДЕКСЫ ЦЕН ПРОИЗВОДИТЕЛЕЙ
ПО ДОБЫЧЕ ПОЛЕЗНЫХ ИСКОПАЕМЫХ

03

ИНДЕКСЫ ЦЕН ПРОИЗВОДИТЕЛЕЙ
ПО ОБРАБАТЫВАЮЩИМ ПРОИЗВОДСТВАМ



ИНДЕКСЫ ЦЕН ПРОИЗВОДИТЕЛЕЙ ПРОМЫШЛЕННЫХ ТОВАРОВ

Сентябрь 2023 г. в % к августу 2023 г.



Российская Федерация

104,7

Северо-Западный
федеральный округ

101,7



Калининградская область

106,9



■ Сентябрь 2022 г. к августу 2022 г. ■ Сентябрь 2023 г. к августу 2023 г.



ИНДЕКСЫ ЦЕН ПРОИЗВОДИТЕЛЕЙ ПРОМЫШЛЕННЫХ ТОВАРОВ

Сентябрь 2023 г. в % к декабрю 2022 г.



Российская Федерация

120,7

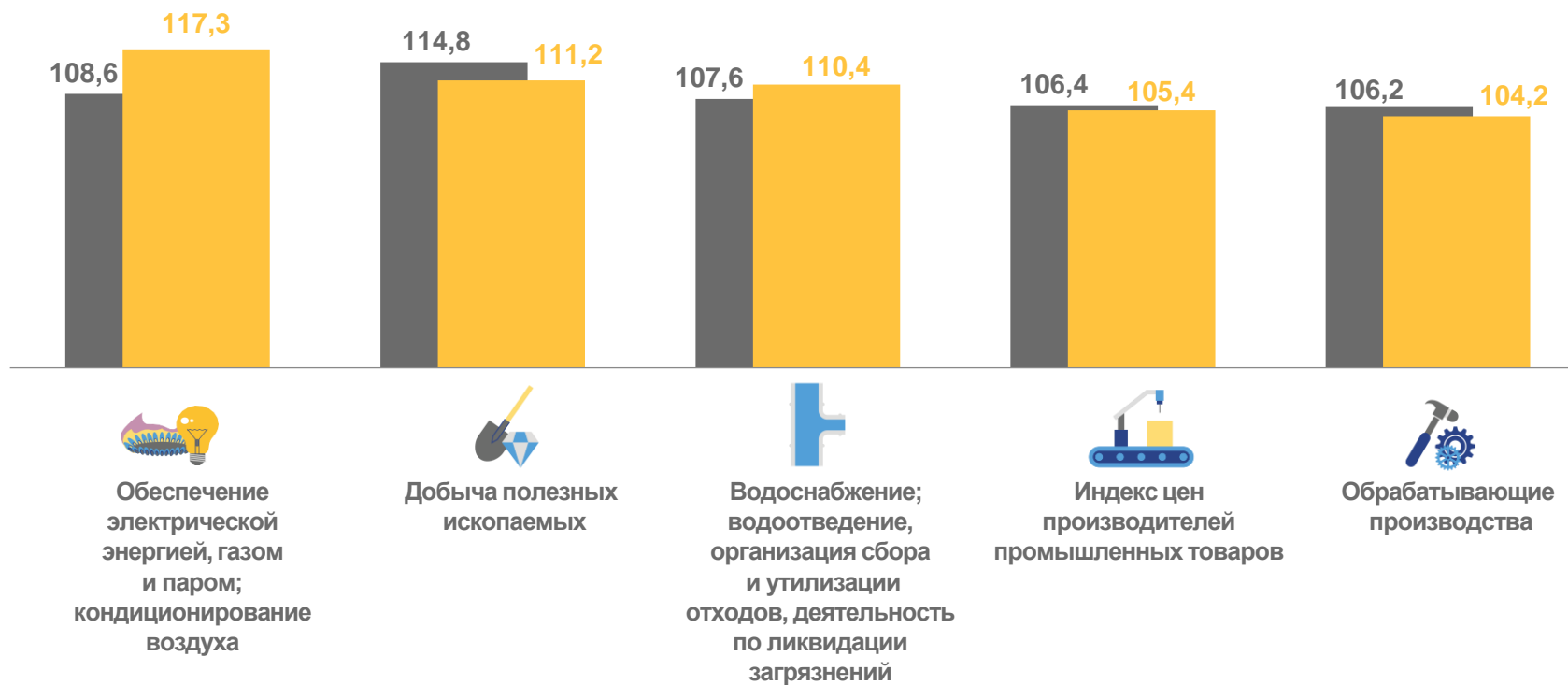
Северо-Западный
федеральный округ

110,8



Калининградская область

105,4



■ Сентябрь 2022 г. к декабрю 2021 г. ■ Сентябрь 2023 г. к декабрю 2022 г.



ИНДЕКСЫ ЦЕН ПРОИЗВОДИТЕЛЕЙ ПРОМЫШЛЕННЫХ ТОВАРОВ

Сентябрь 2023 г. в % к сентябрю 2022 г.



Российская Федерация

116,7

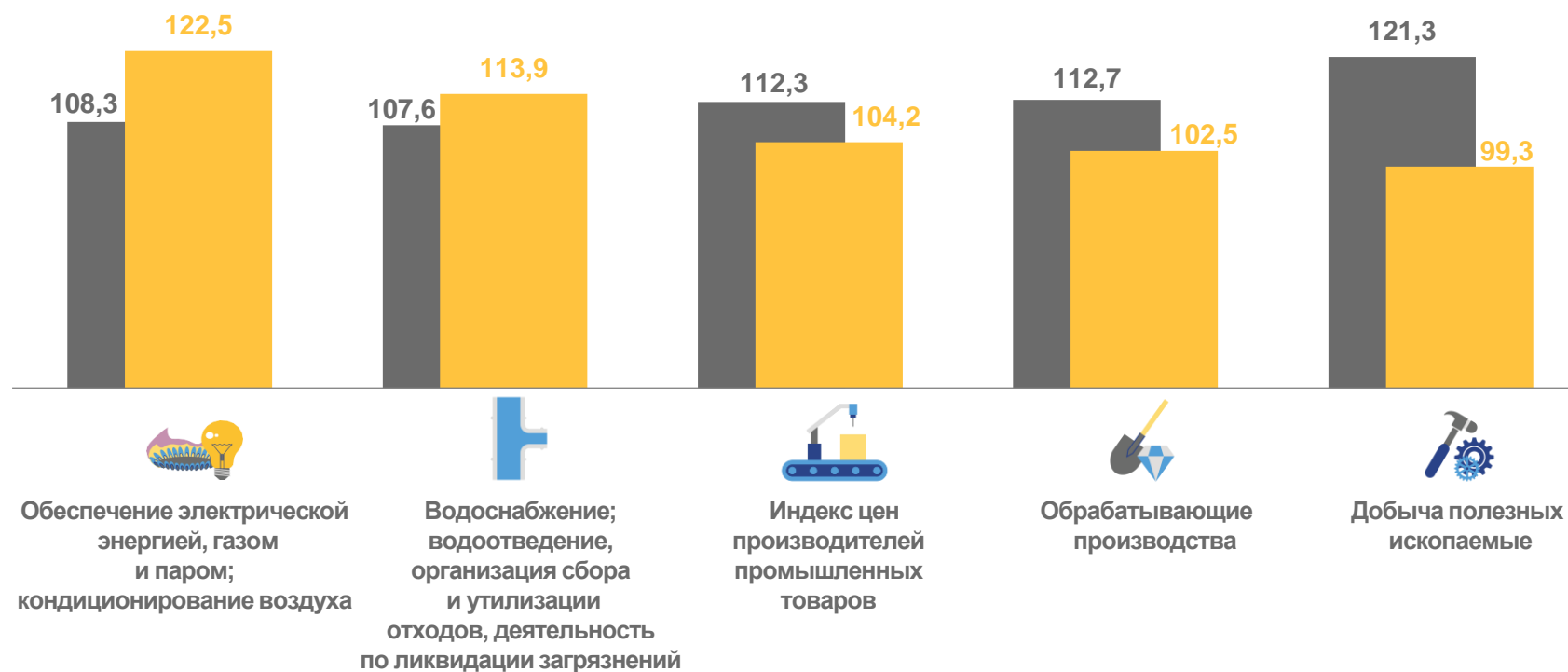
Северо-Западный
федеральный округ

112,4



Калининградская область

104,2



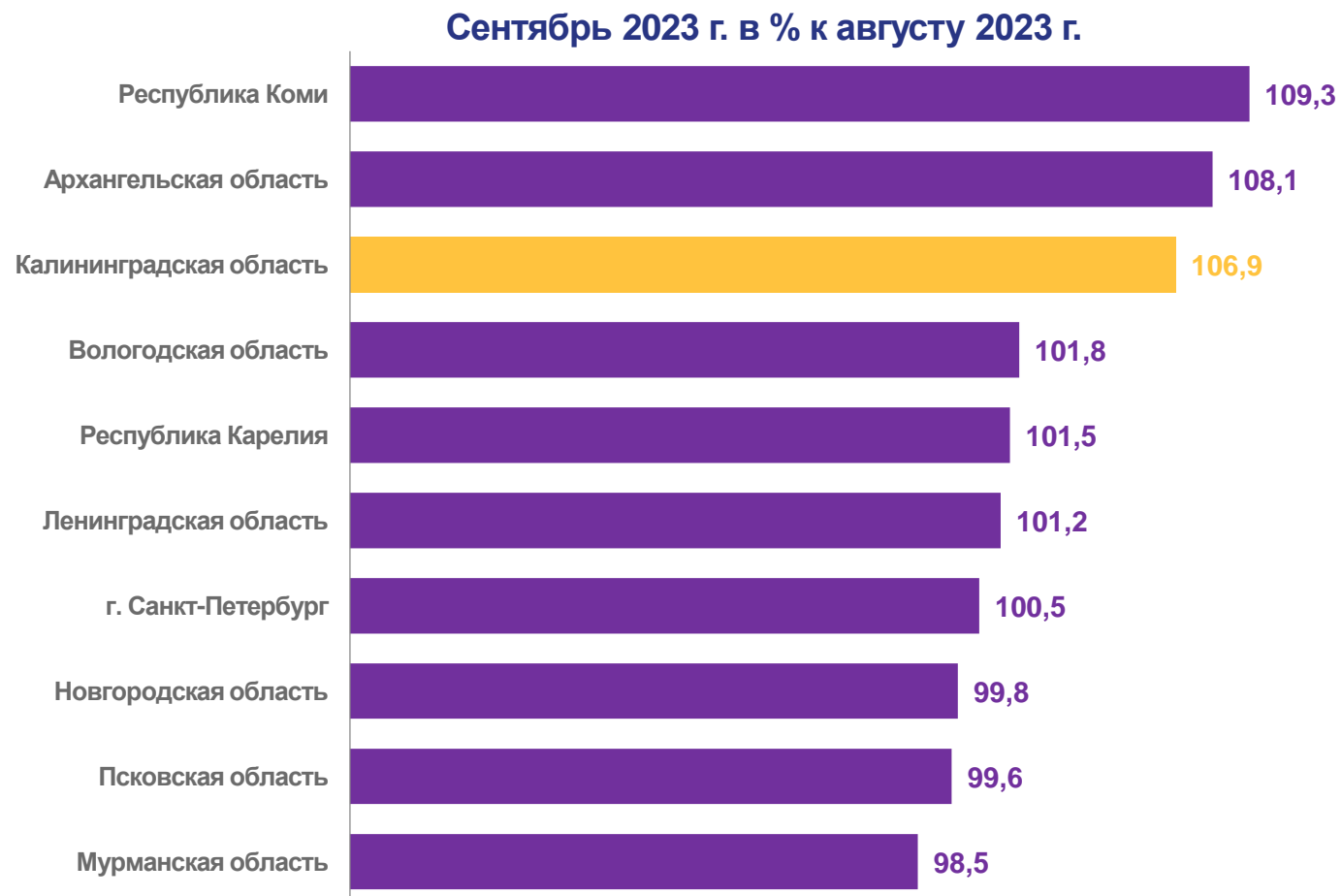
■ Сентябрь 2022 г. к сентябрю 2021 г. ■ Сентябрь 2023 г. к сентябрю 2022 г.



ИНДЕКСЫ ЦЕН ПРОИЗВОДИТЕЛЕЙ ПРОМЫШЛЕННЫХ ТОВАРОВ

2023 ГОД, В % К ПРЕДЫДУЩЕМУ МЕСЯЦУ

Российская Федерация	
Сентябрь	104,7
Август	104,4
Июль	101,4
Июнь	99,96
Май	103,7
Апрель	102,4
Март	102,6
Февраль	100,9
Январь	99,1
Северо-Западный федеральный округ	
Сентябрь	101,7
Август	101,8
Июль	101,5
Июнь	100,5
Май	100,9
Апрель	102,1
Март	101,6
Февраль	101,0
Январь	99,3



ИНДЕКСЫ ЦЕН ПРОИЗВОДИТЕЛЕЙ ПО ДОБЫЧЕ ПОЛЕЗНЫХ ИСКОПАЕМЫХ

Сентябрь 2023 г. в % к августу 2023 г.



Добыча полезных
ископаемых

99,0



Добыча нефти
и природного газа

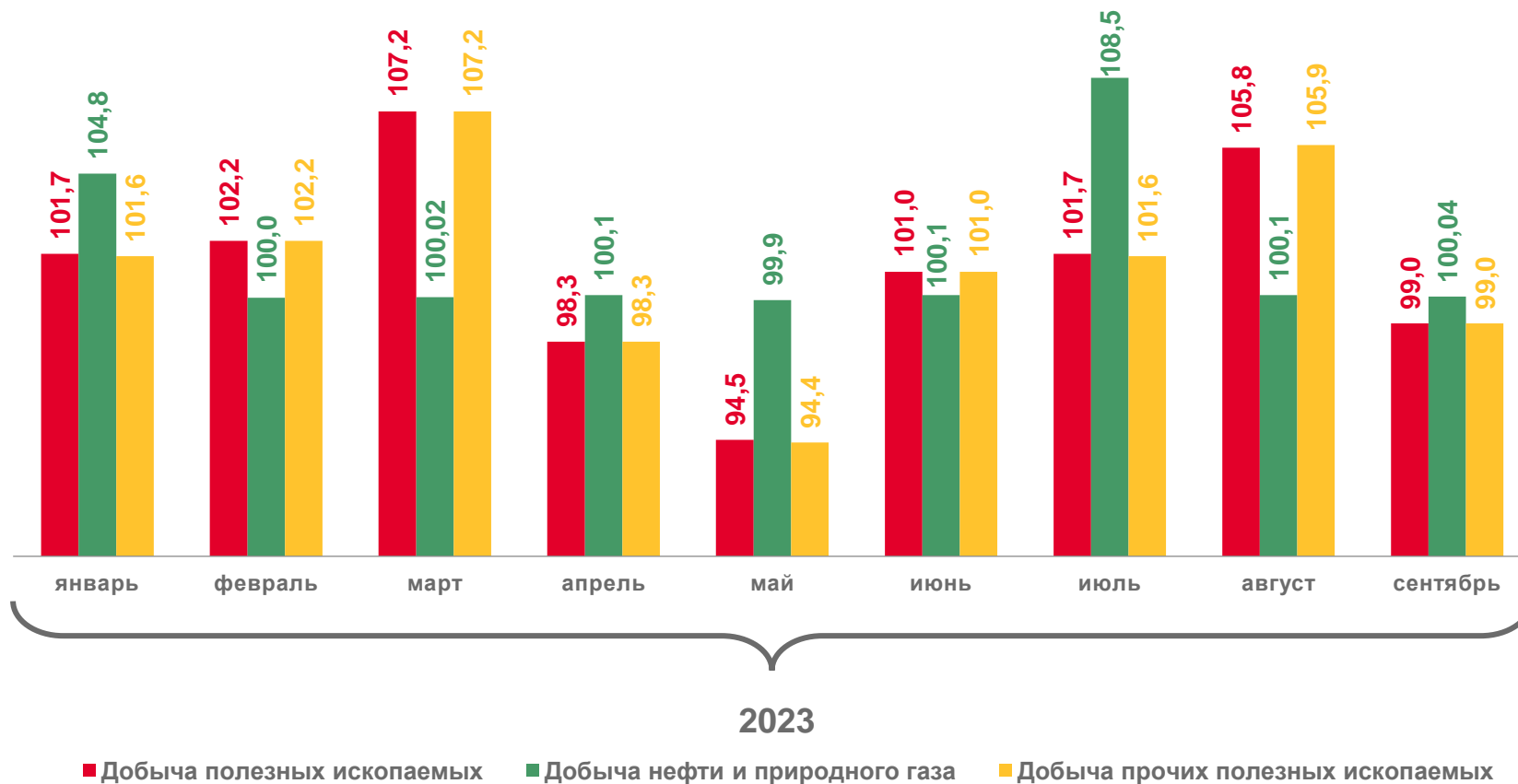
100,04



Добыча прочих
полезных ископаемых

99,0

в % к предыдущему месяцу



ИНДЕКСЫ ЦЕН ПРОИЗВОДИТЕЛЕЙ ПО ДОБЫЧЕ ПОЛЕЗНЫХ ИСКОПАЕМЫХ

Сентябрь 2023 г. в % к декабрю 2022 г.



Добыча полезных
ископаемых

111,2



Добыча нефти
и природного газа

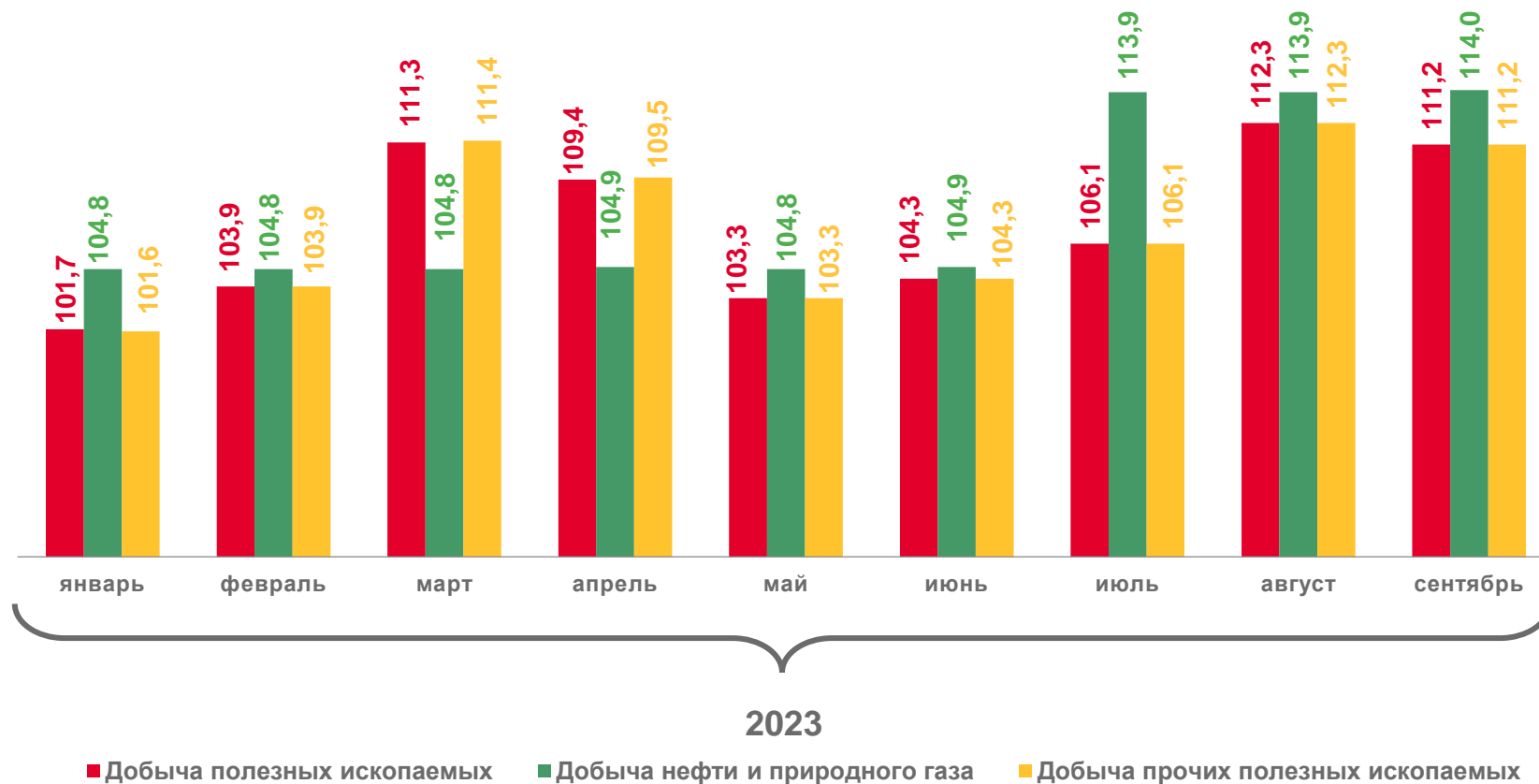
114,0



Добыча прочих
полезных ископаемых

111,2

в % к декабрю предыдущего года



ИНДЕКСЫ ЦЕН ПРОИЗВОДИТЕЛЕЙ ПО ДОБЫЧЕ ПОЛЕЗНЫХ ИСКОПАЕМЫХ

Сентябрь 2023 г. в % к сентябрю 2022 г.



Добыча полезных
ископаемых

99,3



Добыча нефти
и природного газа

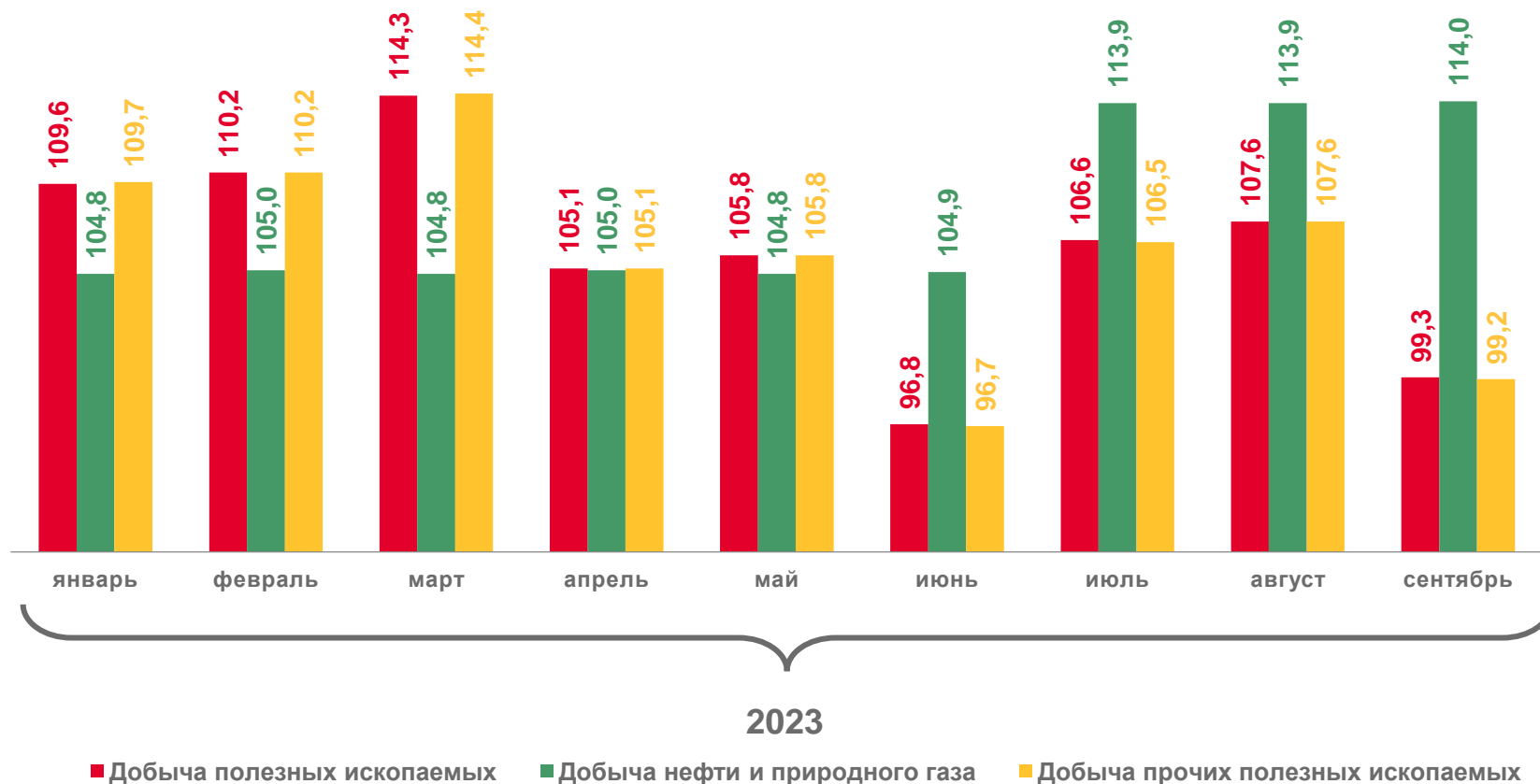
114,0



Добыча прочих
полезных ископаемых

99,2

в % к соответствующему месяцу предыдущего года



ИНДЕКСЫ ЦЕН ПРОИЗВОДИТЕЛЕЙ ПО ОБРАБАТЫВАЮЩИМ ПРОИЗВОДСТВАМ

Сентябрь 2023 г. в % к августу 2023 г.

в % к предыдущему месяцу



Обрабатывающие
производства

107,9



Производство
автотранспортных средств

115,5



Производство машин
и оборудования, не включенных
в другие группировки

107,5



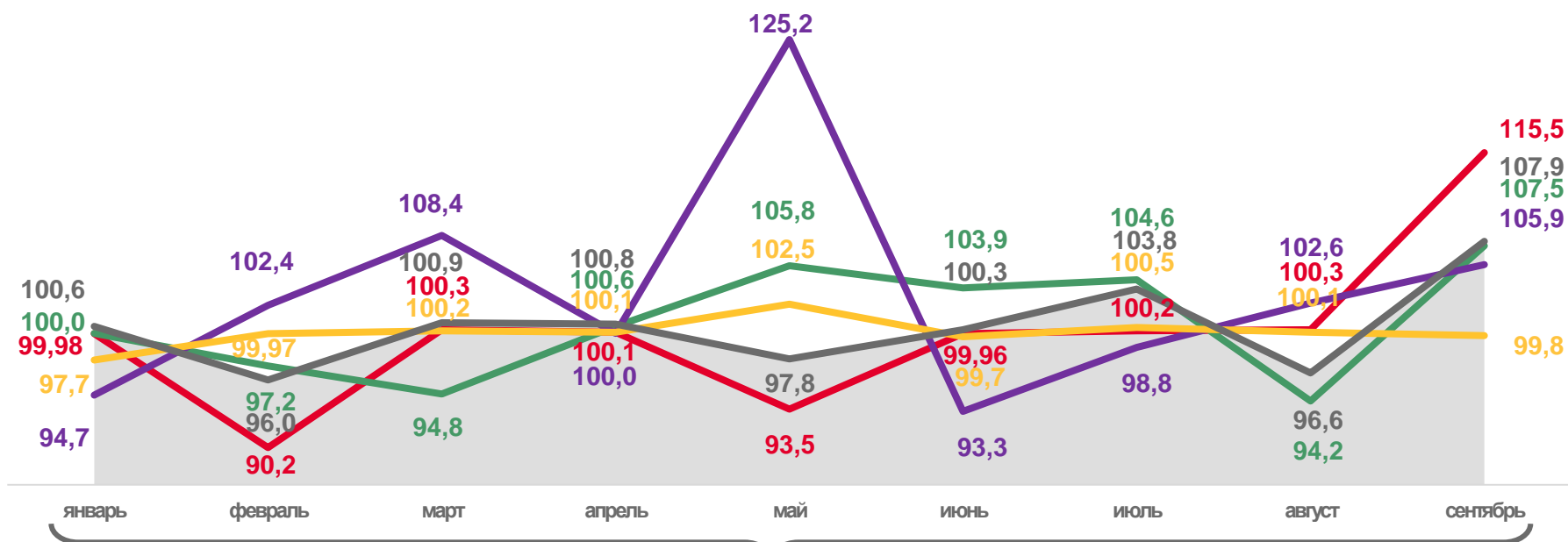
Производство
химических веществ
и химических продуктов

105,9



Производство резиновых
и пластмассовых изделий

99,8



2023



Обрабатывающие производства



Производство
автотранспортных
средств



Производство машин
и оборудования, не включенных
в другие группировки



Производство резиновых
и пластмассовых изделий



Производство химических веществ
и химических продуктов



ИНДЕКСЫ ЦЕН ПРОИЗВОДИТЕЛЕЙ ПО ОБРАБАТЫВАЮЩИМ ПРОИЗВОДСТВАМ

Сентябрь 2023 г. в % к декабрю 2022 г.



Обрабатывающие
производства

104,2



Производство
химических веществ
и химических продуктов

131,7



Производство машин
и оборудования, не включенных
в другие группировки

107,9



Производство резиновых
и пластмассовых изделий

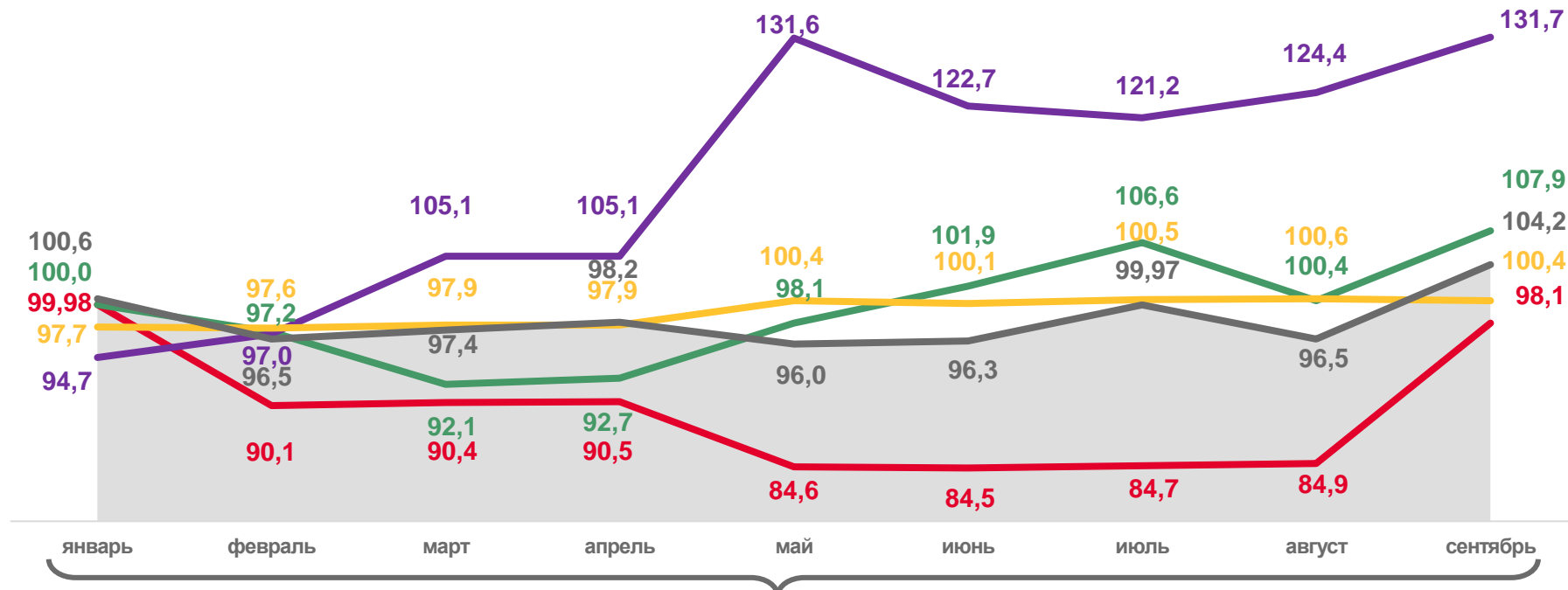
100,4



Производство
автотранспортных средств

98,1

в % к декабрю предыдущего года



Обрабатывающие производства



Производство резиновых
и пластмассовых изделий

2023



Производство
автотранспортных
средств



Производство машин
и оборудования, не включенных
в другие группировки



Производство химических веществ
и химических продуктов



ИНДЕКСЫ ЦЕН ПРОИЗВОДИТЕЛЕЙ ПО ОБРАБАТЫВАЮЩИМ ПРОИЗВОДСТВАМ

Сентябрь 2023 г. в % к сентябрю 2022 г.

в % к соответствующему месяцу предыдущего года



Обрабатывающие
производства

102,5



Производство машин
и оборудования, не включенных
в другие группировки

140,1



Производство
химических веществ
и химических продуктов

120,9



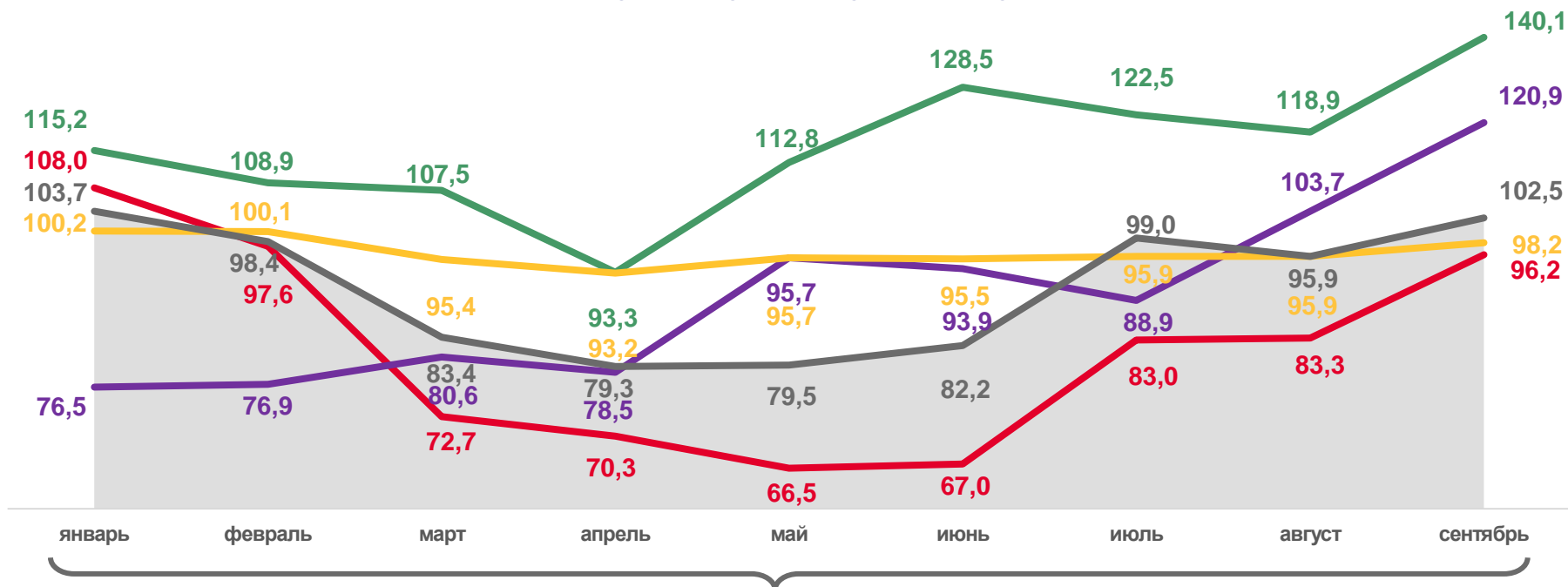
Производство резиновых
и пластмассовых изделий

98,2



Производство
автотранспортных средств

96,2



Обрабатывающие производства



Производство резиновых
и пластмассовых изделий



Производство
автотранспортных
средств



Производство химических веществ
и химических продуктов



Производство машин
и оборудования, не включенных
в другие группировки