



ФЕДЕРАЛЬНАЯ СЛУЖБА
ГОСУДАРСТВЕННОЙ СТАТИСТИКИ

Индексы цен производителей сельскохозяйственной продукции в Калининградской области



март 2023 года



ФЕДЕРАЛЬНАЯ СЛУЖБА
ГОСУДАРСТВЕННОЙ СТАТИСТИКИ

Индексы цен производителей сельско- хозяйственной продукции

Калининградская область

март 2023 года

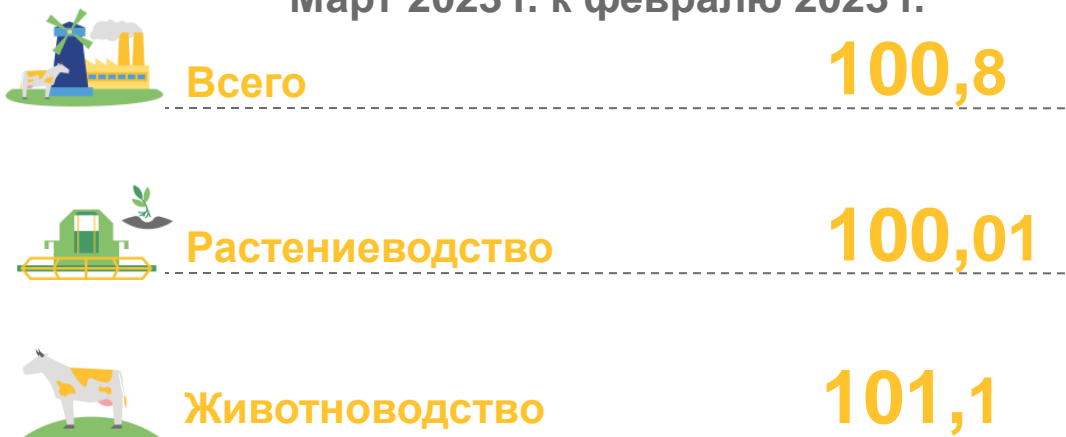
01 ИНДЕКСЫ ЦЕН ПРОИЗВОДИТЕЛЕЙ
СЕЛЬСКОХОЗЯЙСТВЕННОЙ
ПРОДУКЦИИ

02 ИНДЕКСЫ ЦЕН ПРОИЗВОДИТЕЛЕЙ
ОТДЕЛЬНЫХ ВИДОВ
СЕЛЬСКОХОЗЯЙСТВЕННОЙ
ПРОДУКЦИИ

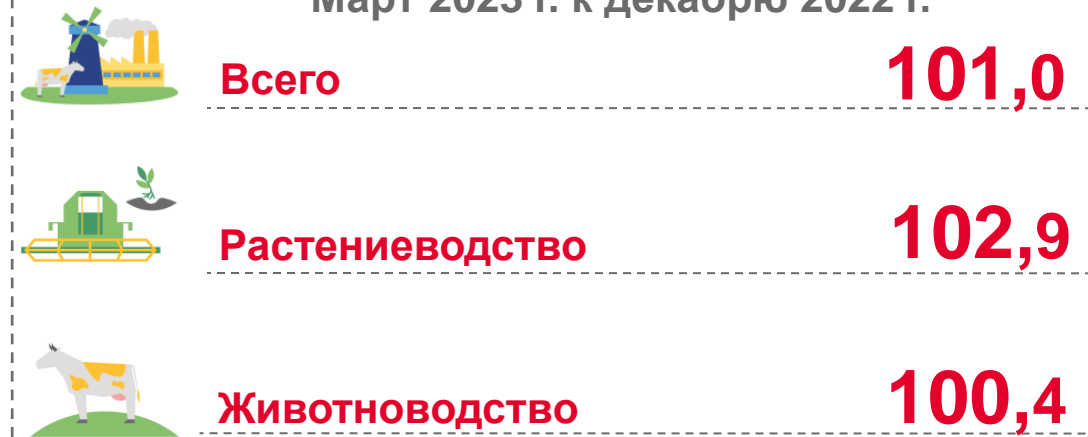


ИНДЕКСЫ ЦЕН ПРОИЗВОДИТЕЛЕЙ СЕЛЬСКОХОЗЯЙСТВЕННОЙ ПРОДУКЦИИ, НА КОНЕЦ ПЕРИОДА В %

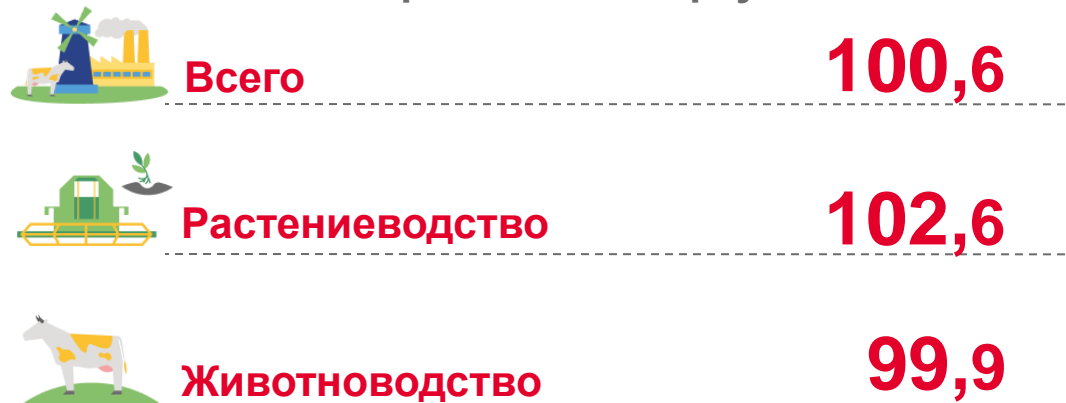
Март 2023 г. к февралю 2023 г.




Март 2023 г. к декабрю 2022 г.



Март 2023 г. к марту 2022 г.



Январь – март 2023 г. к январю – марту 2022 г.





ИНДЕКСЫ ЦЕН ПРОИЗВОДИТЕЛЕЙ СЕЛЬСКОХОЗЯЙСТВЕННОЙ ПРОДУКЦИИ

Март 2023 г. к февралю 2023 г., %



100,8

Всего



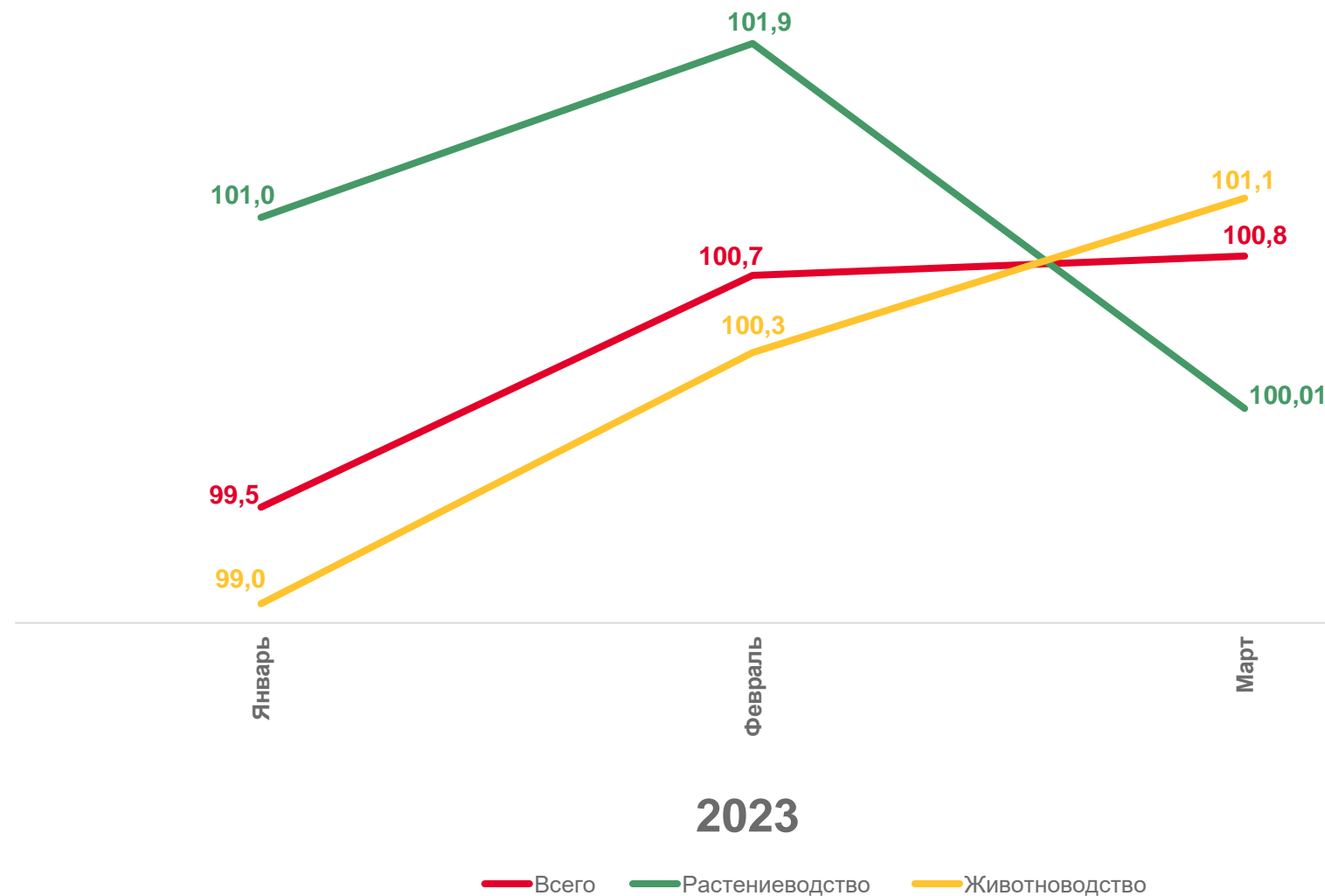
100,01

Растениеводство



101,1

Животноводство





ИНДЕКСЫ ЦЕН ПРОИЗВОДИТЕЛЕЙ СЕЛЬСКОХОЗЯЙСТВЕННОЙ ПРОДУКЦИИ

Март 2023 г. к декабрю 2022 г., %



101,0

Всего



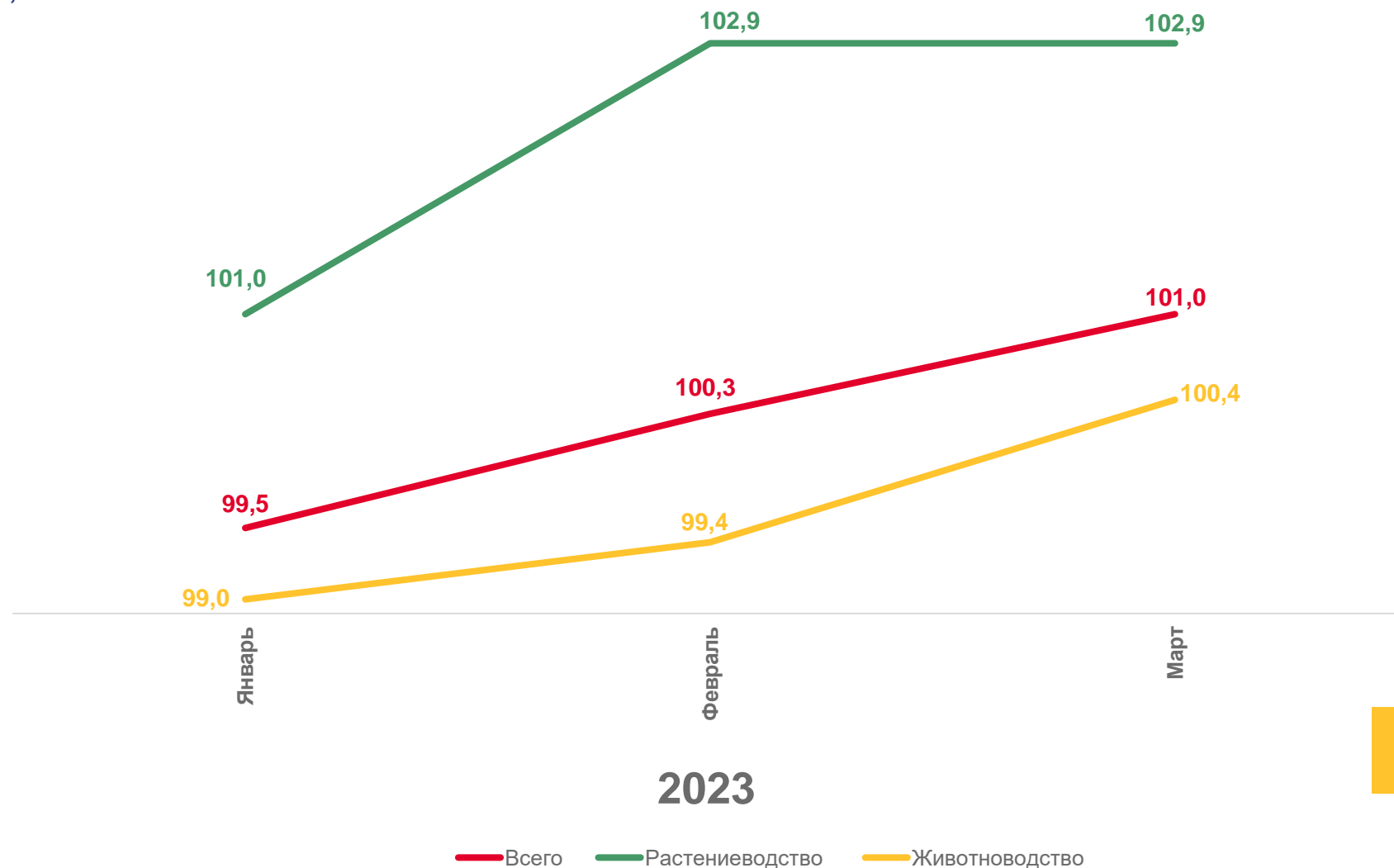
102,9

Растениеводство



100,4

Животноводство





ИНДЕКСЫ ЦЕН ПРОИЗВОДИТЕЛЕЙ СЕЛЬСКОХОЗЯЙСТВЕННОЙ ПРОДУКЦИИ

Март 2023 г. к марту 2022 г., %



100,6

Всего



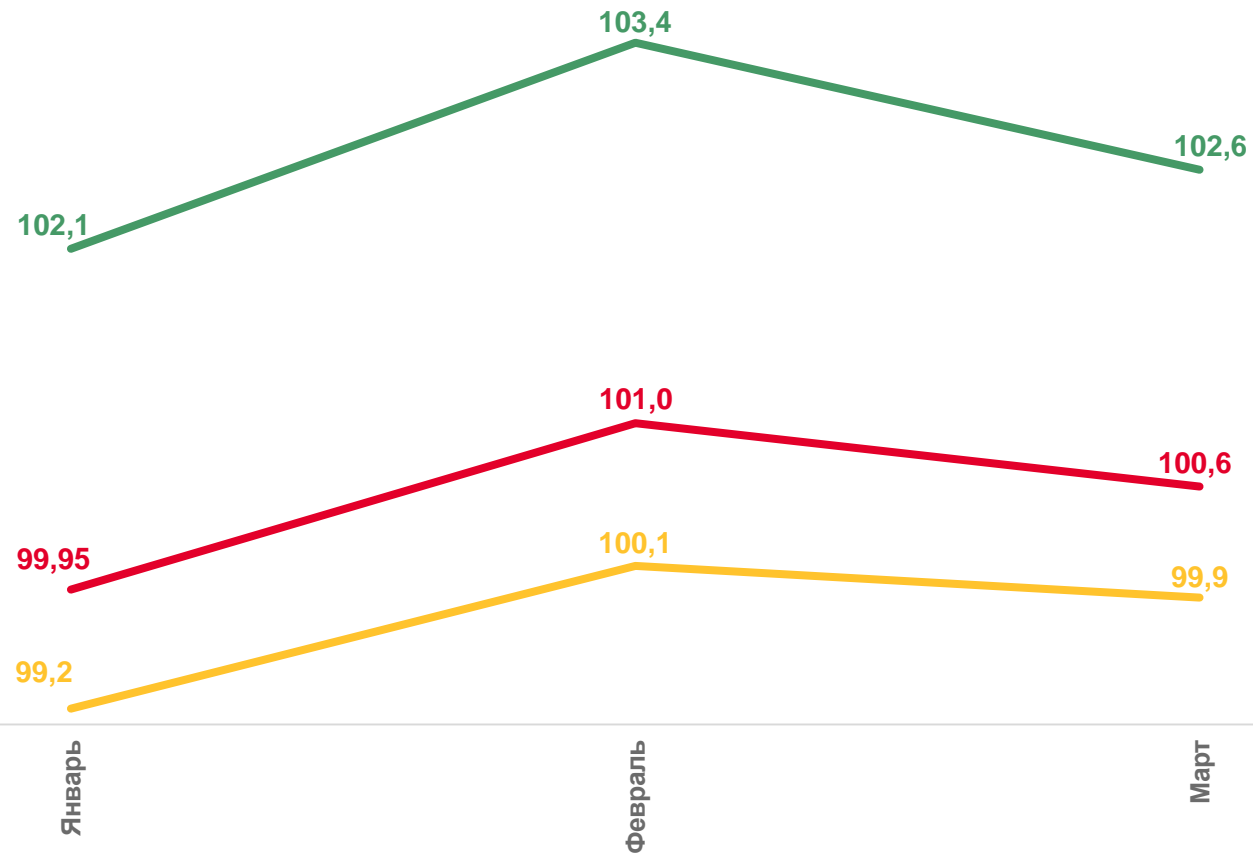
102,6

Растениеводство



99,9

Животноводство



2023

— Всего — Растениеводство — Животноводство





ИНДЕКСЫ ЦЕН ПРОИЗВОДИТЕЛЕЙ СЕЛЬСКОХОЗЯЙСТВЕННОЙ ПРОДУКЦИИ

Январь-март 2023 г. к январю-марту 2022 г., %



Всего

100,5



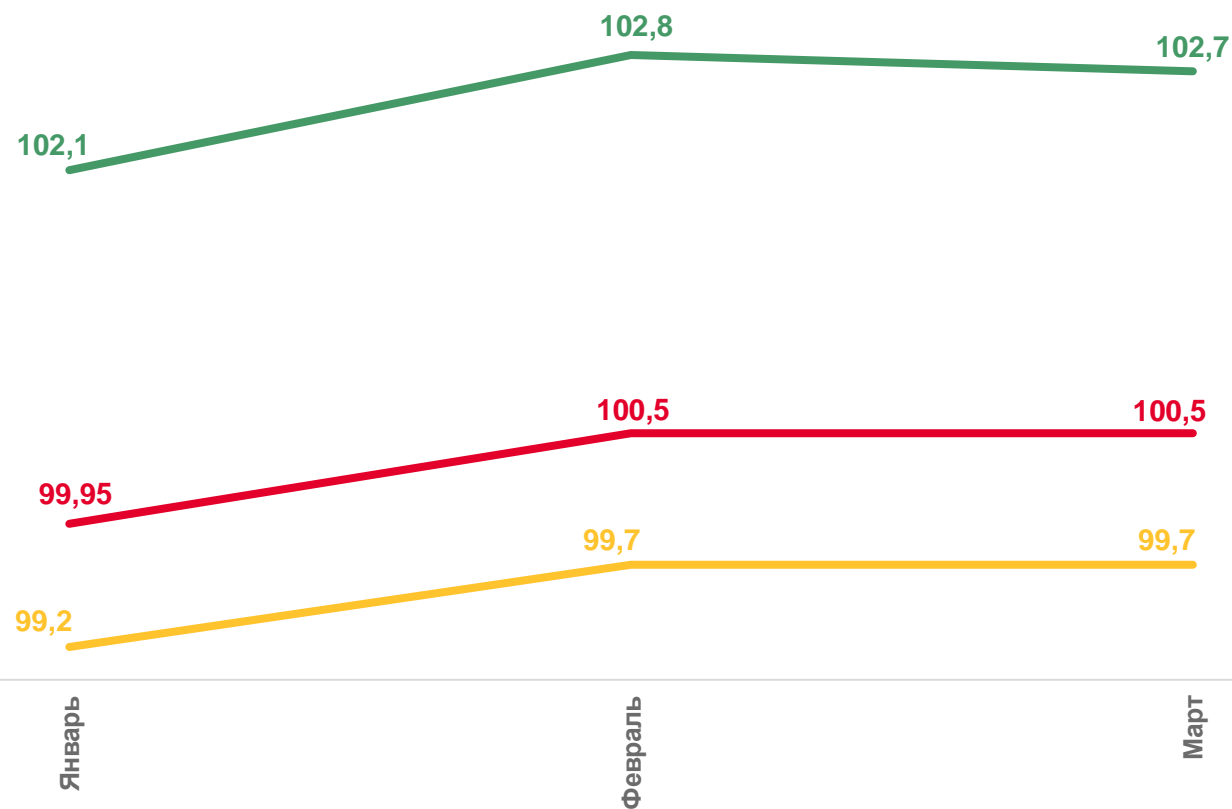
Растениеводство

102,7



Животноводство

99,7



2023

— Всего — Растениеводство — Животноводство





ИНДЕКСЫ ЦЕН ПРОИЗВОДИТЕЛЕЙ СЕЛЬСКОХОЗЯЙСТВЕННОЙ ПРОДУКЦИИ

ОТДЕЛЬНЫХ ВИДОВ

Март 2023 г. к февралю 2023 г., %



100,01

Растениеводство



107,6

Семечковые плоды



101,0

Зерновые и зернобобовые культуры



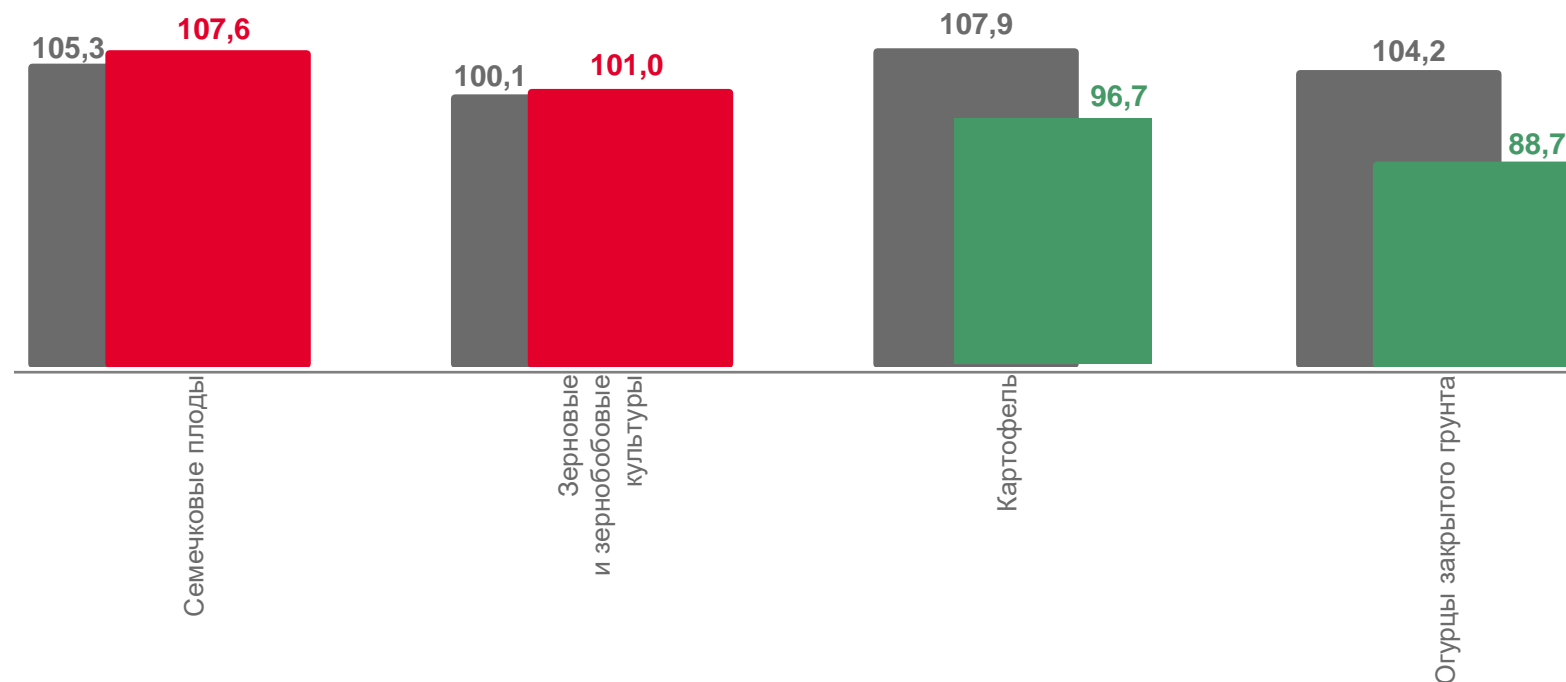
96,7

Картофель



88,7

Огурцы закрытого грунта



■ Март 2022 к февралю 2022

■ Март 2023 к февралю 2023





ИНДЕКСЫ ЦЕН ПРОИЗВОДИТЕЛЕЙ СЕЛЬСКОХОЗЯЙСТВЕННОЙ ПРОДУКЦИИ

ОТДЕЛЬНЫХ ВИДОВ

Март 2023 г. к декабрю 2022 г., %



102,9

Растениеводство



113,4

Семечковые плоды



105,2

Зерновые и зернобобовые культуры



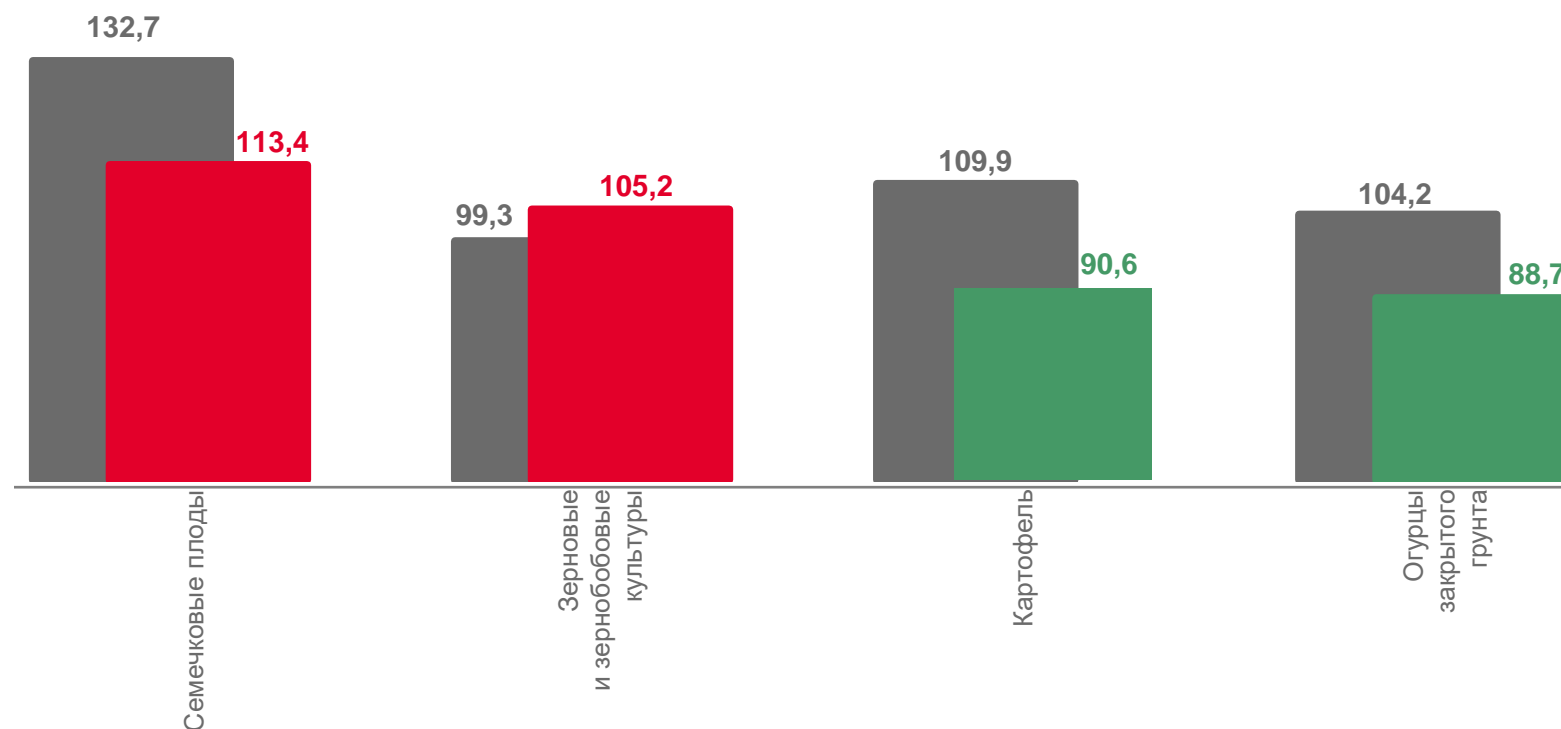
90,6

Картофель



88,7

Огурцы закрытого грунта



■ Март 2022 к декабрю 2021

■ Март 2023 к декабрю 2022





ИНДЕКСЫ ЦЕН ПРОИЗВОДИТЕЛЕЙ СЕЛЬСКОХОЗЯЙСТВЕННОЙ ПРОДУКЦИИ

ОТДЕЛЬНЫХ ВИДОВ

Март 2023 г. к марту 2022 г., %



102,6

Растениеводство



123,9

Огурцы закрытого грунта



105,0

Зерновые и зернобобовые культуры



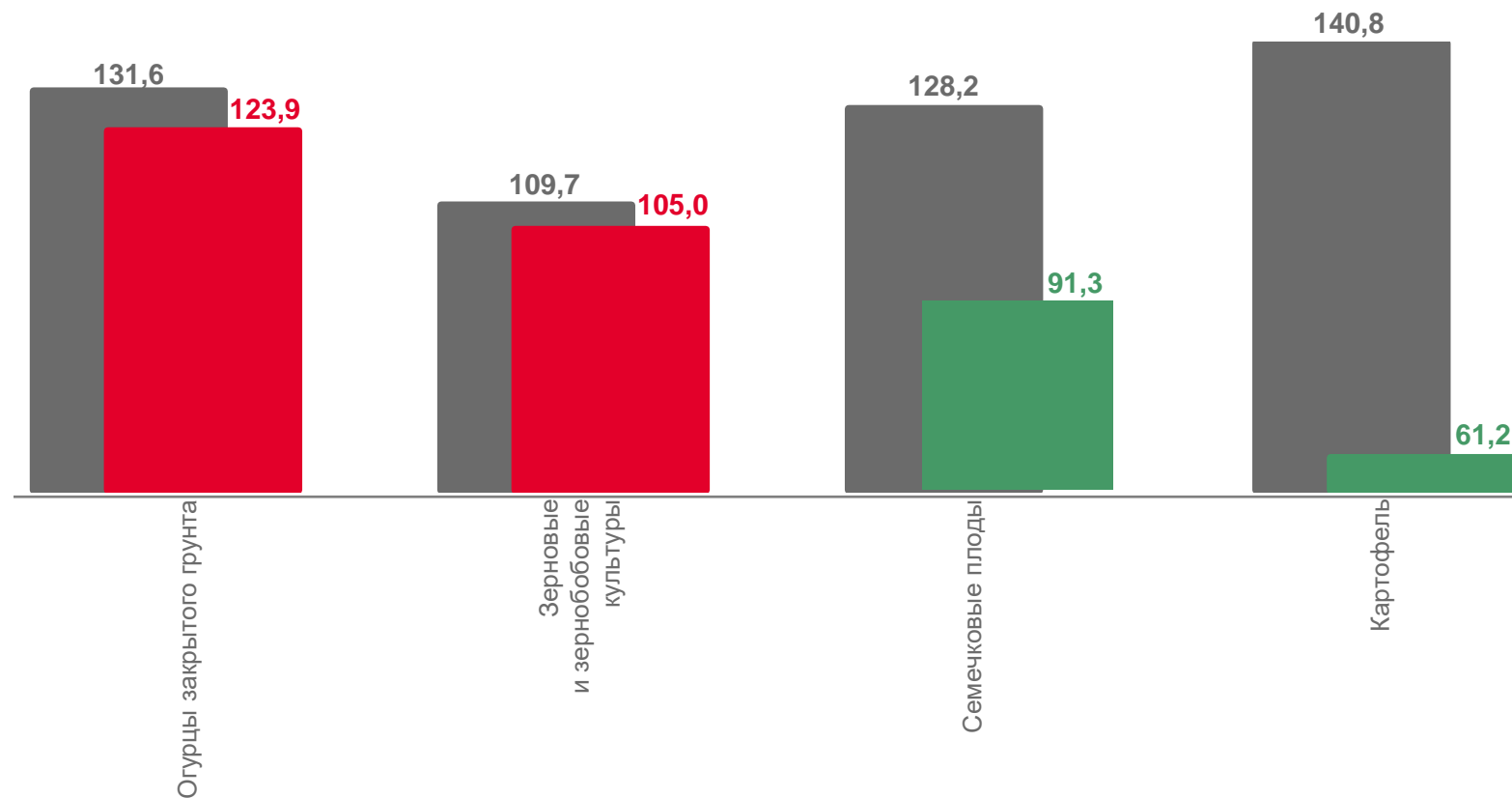
91,3

Семечковые плоды



61,2

Картофель



■ Март 2022 к марту 2021

■ Март 2023 к марту 2022





ИНДЕКСЫ ЦЕН ПРОИЗВОДИТЕЛЕЙ СЕЛЬСКОХОЗЯЙСТВЕННОЙ ПРОДУКЦИИ

ОТДЕЛЬНЫХ ВИДОВ

Март 2023 г. к февралю 2023 г., %



101,1

Животноводство



104,2

Яйца куриные в скорлупе свежие



102,2

Свиньи



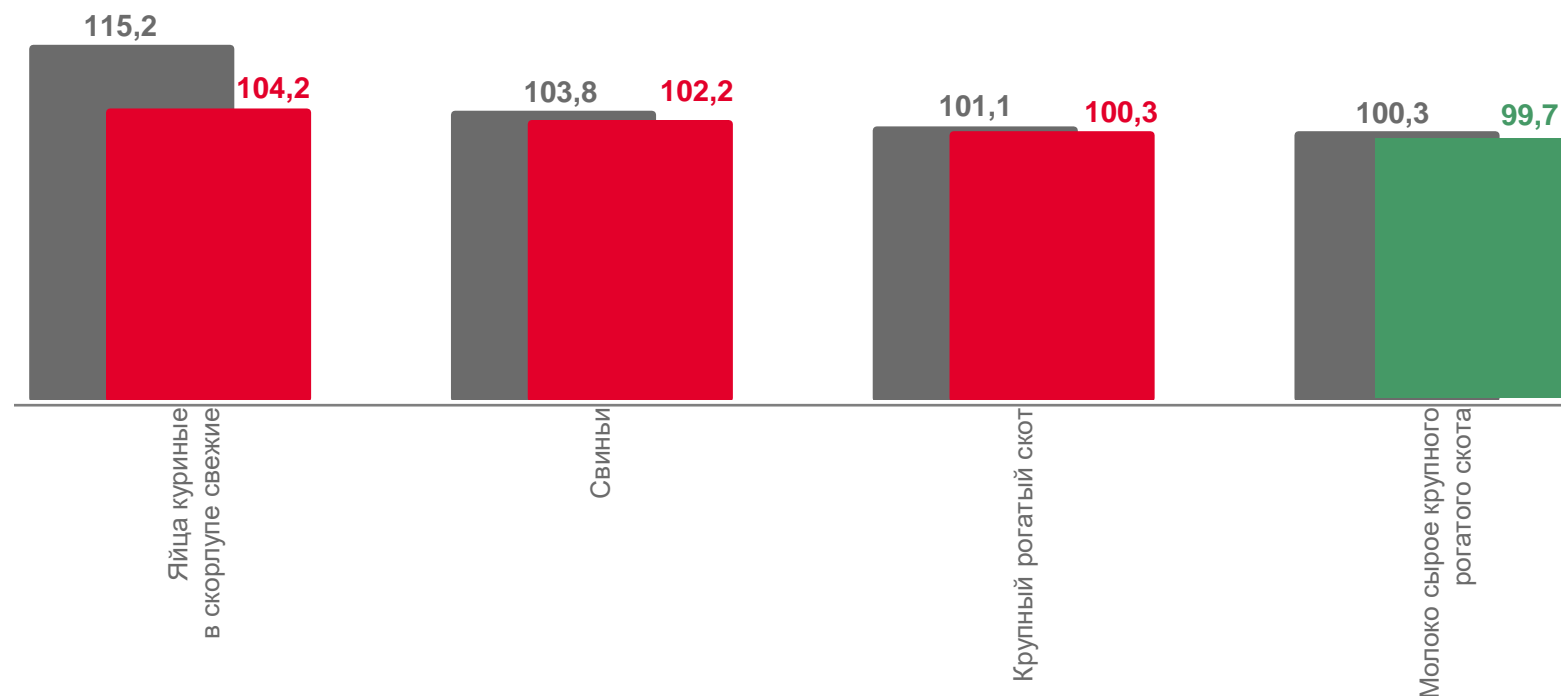
100,3

Крупный рогатый скот



99,7

Молоко сырое крупного рогатого скота



■ Март 2022 к февралю 2022

■ Март 2023 к февралю 2023





ИНДЕКСЫ ЦЕН ПРОИЗВОДИТЕЛЕЙ СЕЛЬСКОХОЗЯЙСТВЕННОЙ ПРОДУКЦИИ

ОТДЕЛЬНЫХ ВИДОВ

Март 2023 г. к декабрю 2022 г., %



100,4

Животноводство



108,7

Крупный рогатый скот



104,5

Молоко сырое крупного рогатого скота



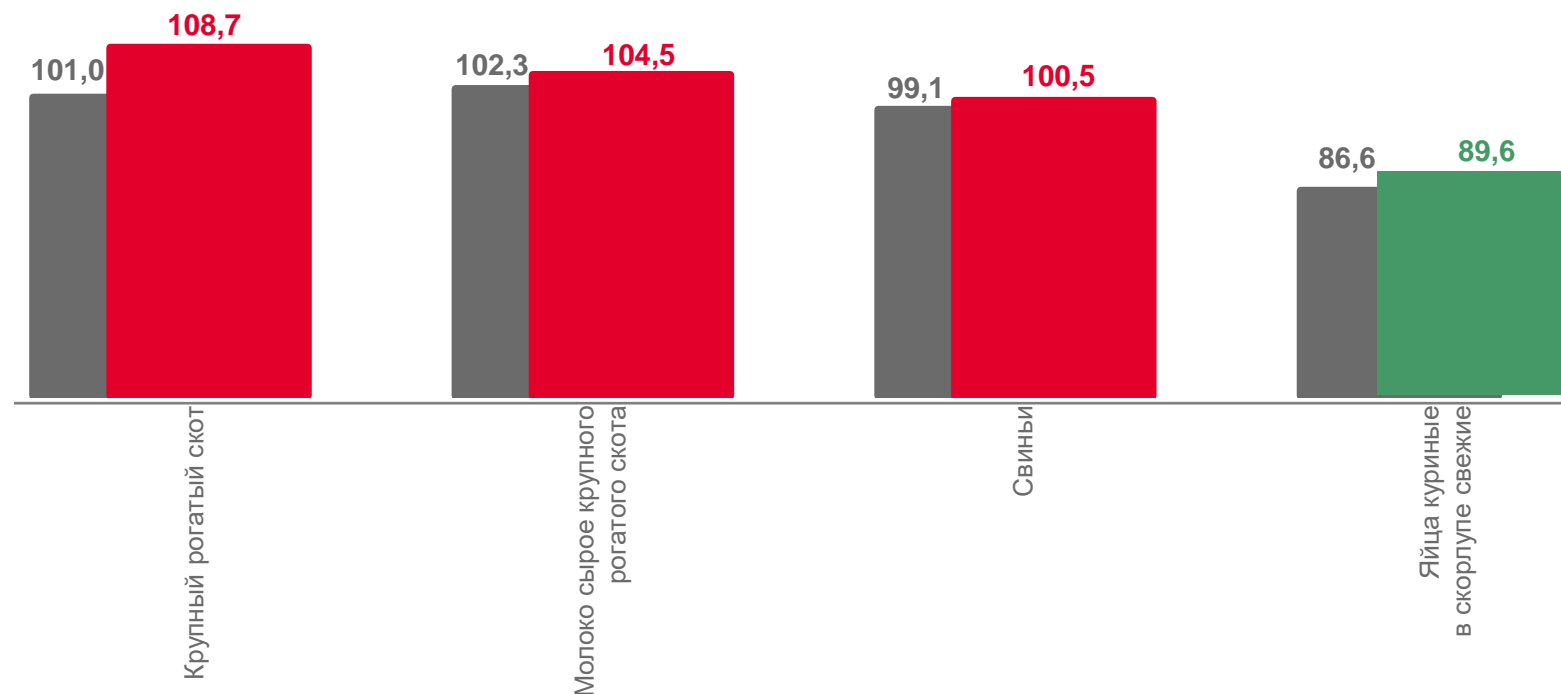
100,5

Свиньи



89,6

Яйца куриные в скорлупе свежие



■ Март 2022 к декабрю 2021

■ Март 2023 к декабрю 2022





ИНДЕКСЫ ЦЕН ПРОИЗВОДИТЕЛЕЙ СЕЛЬСКОХОЗЯЙСТВЕННОЙ ПРОДУКЦИИ

ОТДЕЛЬНЫХ ВИДОВ

Март 2023 г. к марту 2022 г., %



99,9

Животноводство



109,9

Крупный рогатый скот



107,7

Молоко сырое крупного рогатого скота



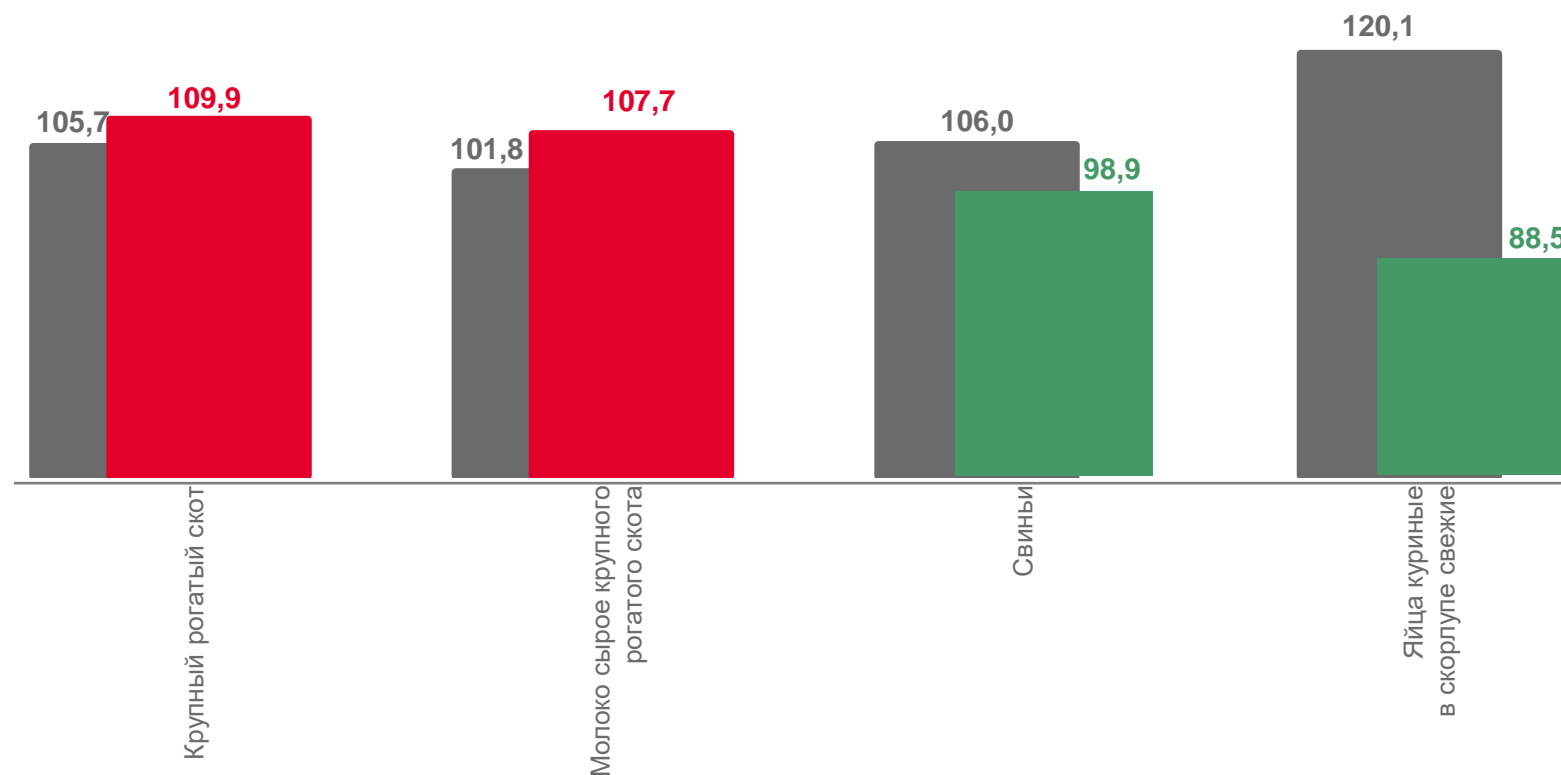
98,9

Свиньи



88,5

Яйца куриные в скорлупе свежие



■ Март 2022 к марту 2021

■ Март 2023 к марту 2022

