



ТЕРРИТОРИАЛЬНЫЙ ОРГАН
ФЕДЕРАЛЬНОЙ СЛУЖБЫ
ГОСУДАРСТВЕННОЙ СТАТИСТИКИ
ПО КАЛИНИНГРАДСКОЙ ОБЛАСТИ

ЧИСЛЕННОСТЬ И ЗАРАБОТНАЯ ПЛАТА РАБОТНИКОВ ОРГАНИЗАЦИЙ

Калининградской области за январь – март 2024 года

Данные оперативной отчетности

СОДЕРЖАНИЕ

Динамика среднемесячной начисленной заработной платы	3
Среднемесячная номинальная начисленная заработная плата по видам экономической деятельности	7
Среднесписочная численность работников организаций	13

1

**Динамика среднемесячной
начисленной заработной платы**

ДИНАМИКА СРЕДНЕМЕСЯЧНОЙ НОМИНАЛЬНОЙ НАЧИСЛЕННОЙ ЗАРАБОТНОЙ ПЛАТЫ

рублей

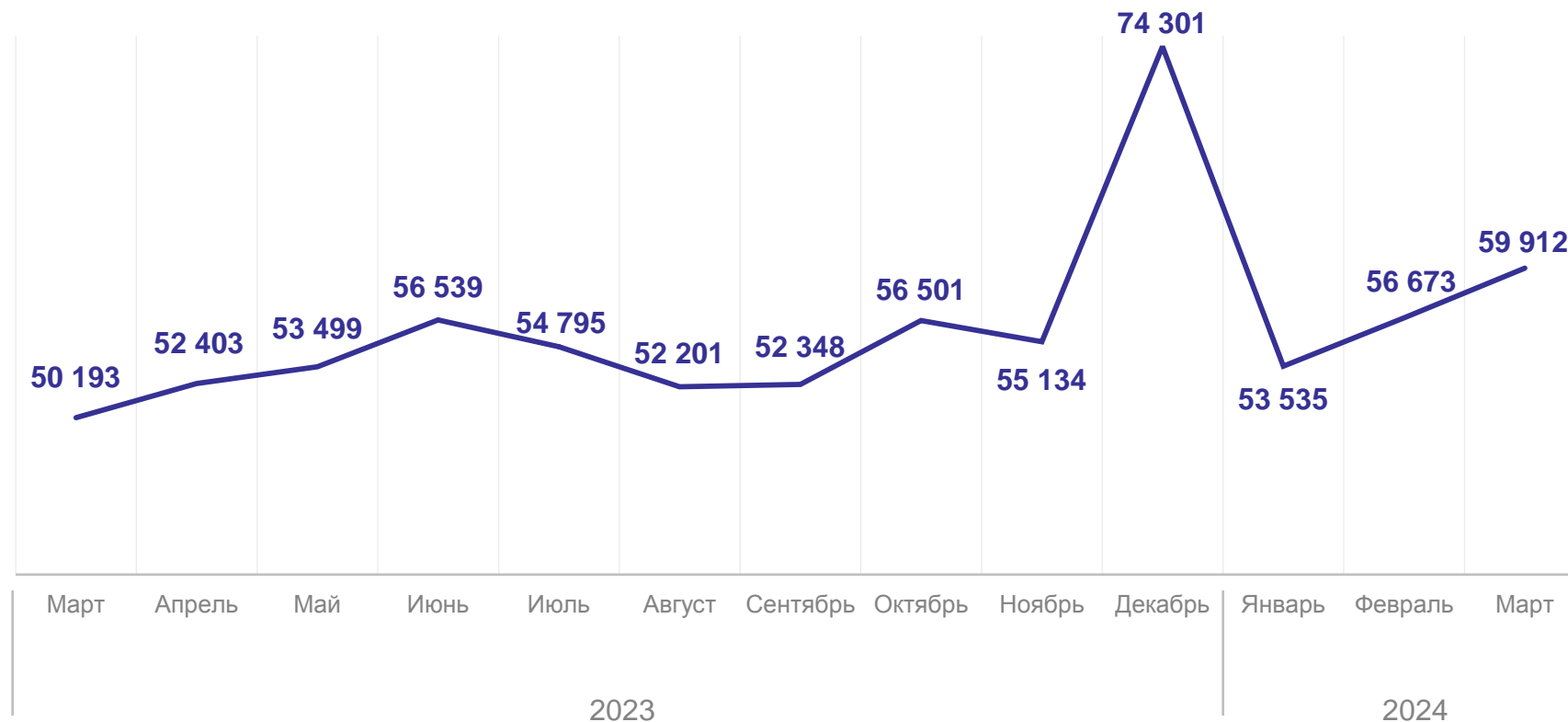
КАЛИНИНГРАДСТАТ

Январь – март 2024 года

57 637 рублей

Январь – март 2023 года

48 501 рубль



ДИНАМИКА СРЕДНЕМЕСЯЧНОЙ НАЧИСЛЕННОЙ ЗАРАБОТНОЙ ПЛАТЫ

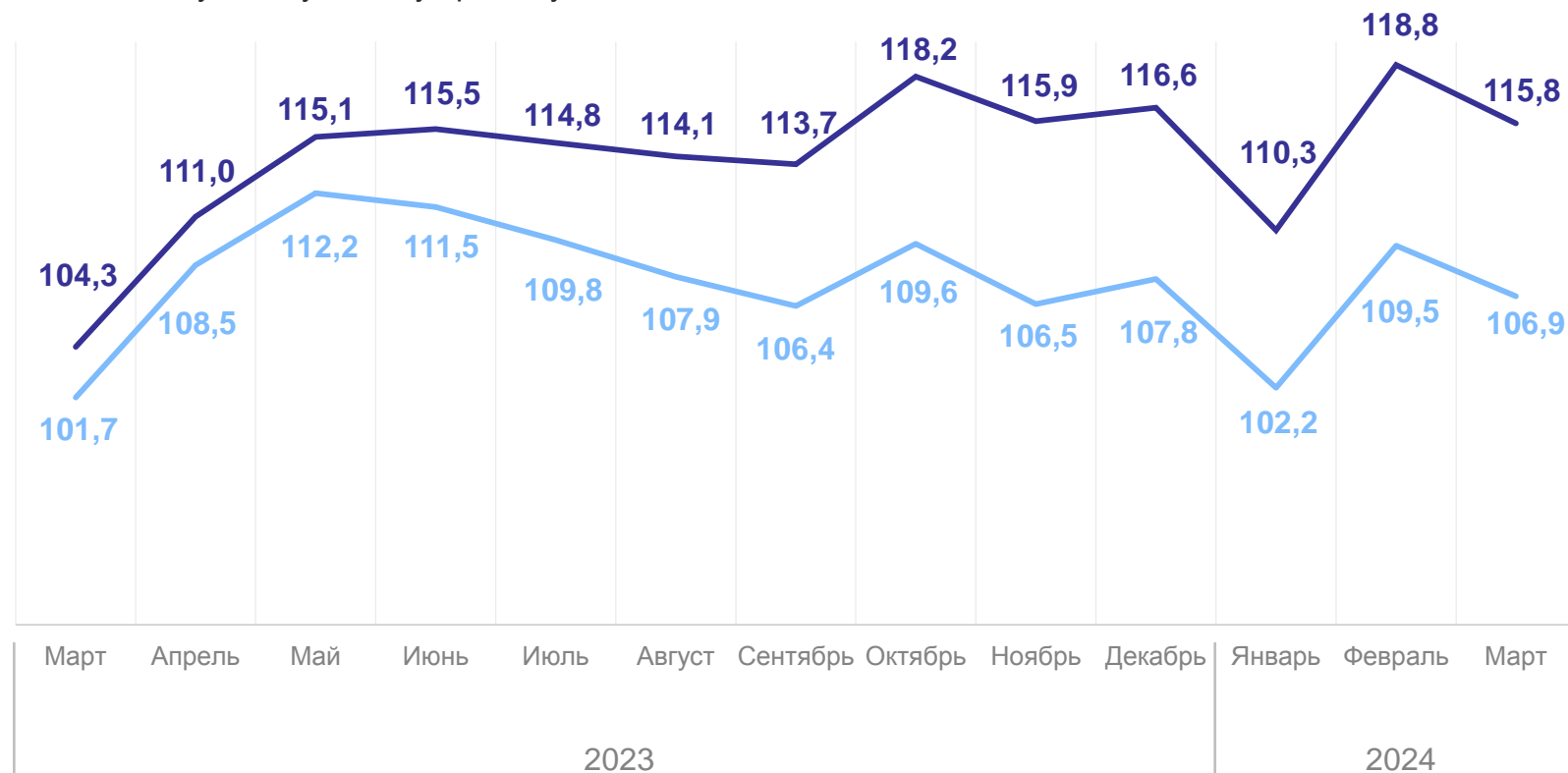
КАЛИНИНГРАДСТАТ

Январь – март 2024 года
к январю – марту 2023 года

Номинальная **116,9%**

Реальная **108,0%**

к соответствующему месяцу предыдущего года, в %



— Номинальная заработная плата

— Реальная заработная плата

СРЕДНЕМЕСЯЧНАЯ НОМИНАЛЬНАЯ НАЧИСЛЕННАЯ ЗАРАБОТНАЯ ПЛАТА РАБОТНИКОВ ОРГАНИЗАЦИЙ*

по муниципальным образованиям в январе – марте 2024 года, тыс. рублей

КАЛИНИНГРАДСТАТ



4

муниципальных образования со значением показателя **выше**, чем в среднем по области

18

муниципальных образований со значением показателя **ниже**, чем в среднем по области

*По организациям, не относящимся к субъектам малого предпринимательства, с численностью работников более 15 человек.

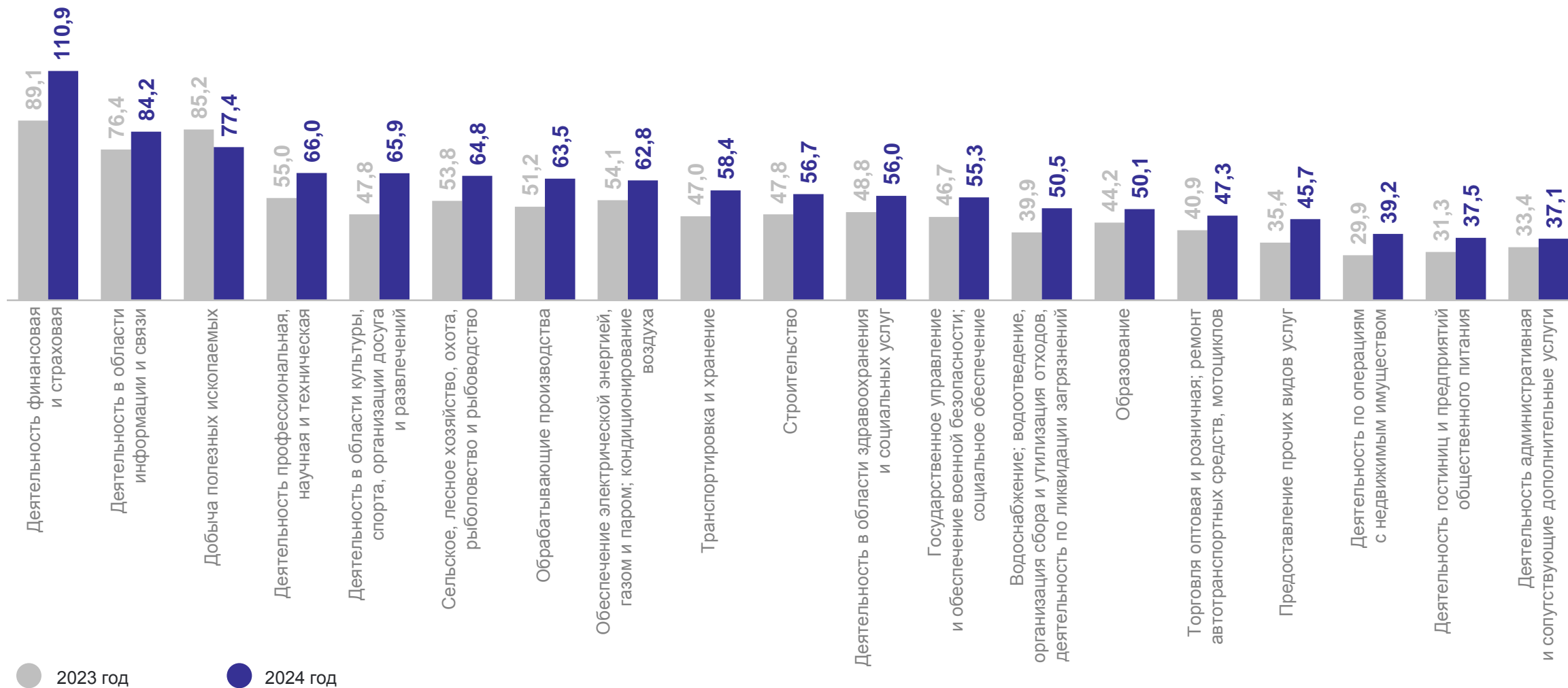
2

**Среднемесячная номинальная
начисленная заработная плата
по видам экономической деятельности**

СРЕДНЕМЕСЯЧНАЯ НАЧИСЛЕННАЯ ЗАРАБОТНАЯ ПЛАТА ПО ВИДАМ ЭКОНОМИЧЕСКОЙ ДЕЯТЕЛЬНОСТИ

январь – март, тыс. рублей

КАЛИНИНГРАДСТАТ



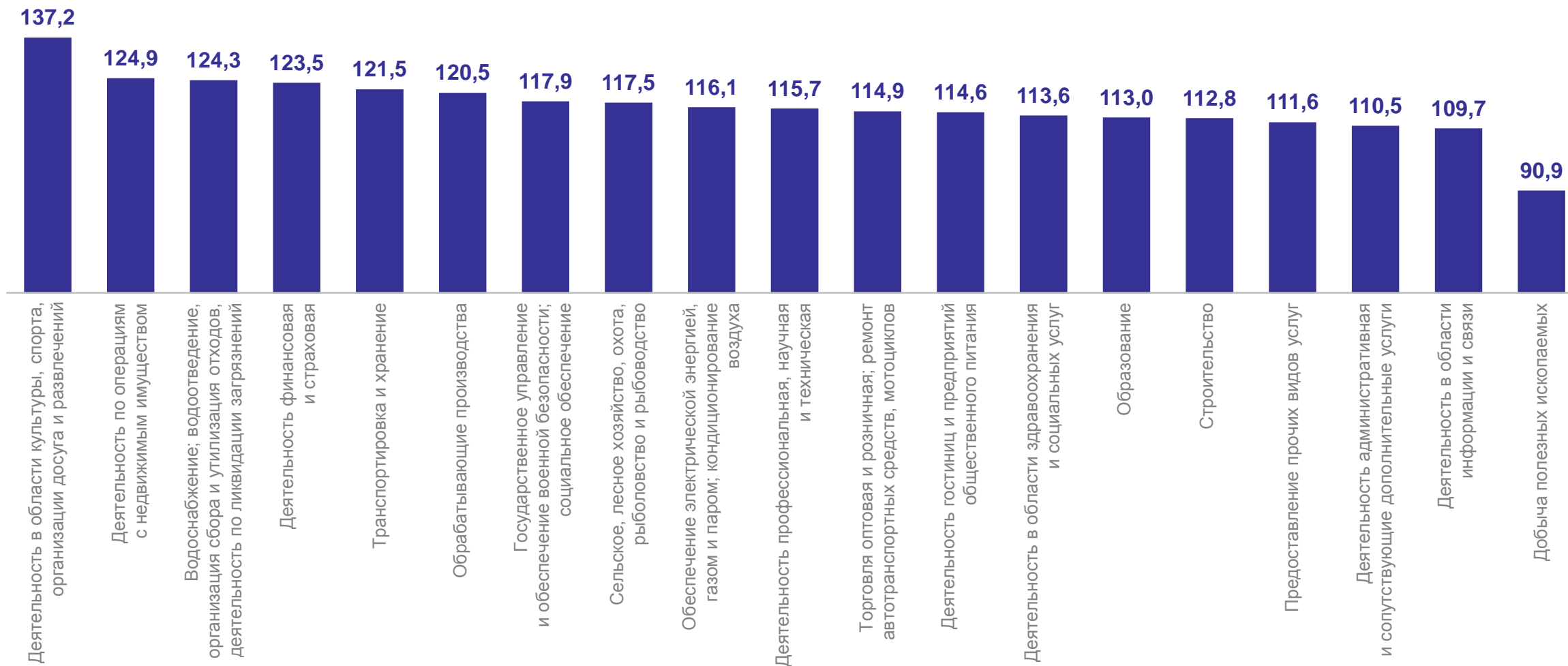
● 2023 год

● 2024 год

СРЕДНЕМЕСЯЧНАЯ НАЧИСЛЕННАЯ ЗАРАБОТНАЯ ПЛАТА ПО ВИДАМ ЭКОНОМИЧЕСКОЙ ДЕЯТЕЛЬНОСТИ

КАЛИНИНГРАДСТАТ

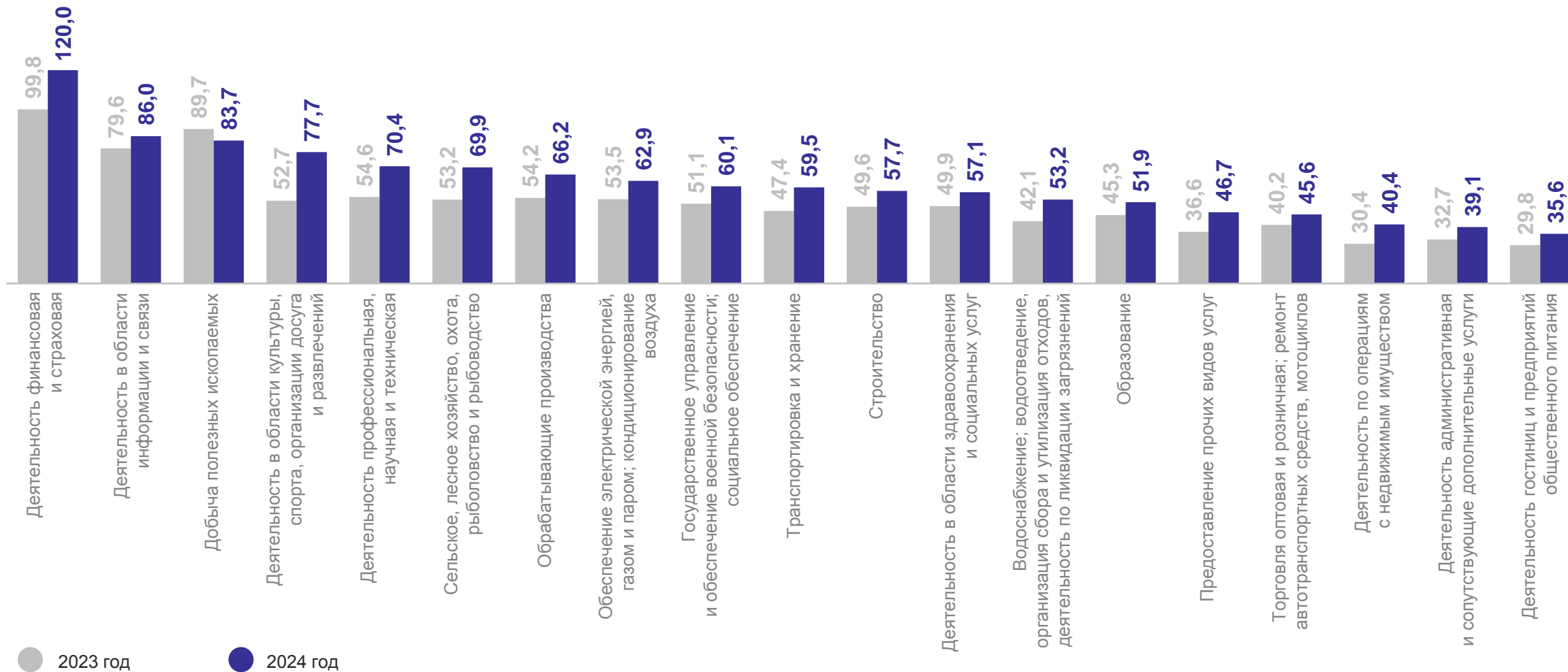
январь – март 2024 года к январю – марту 2023 года, в %



СРЕДНЕМЕСЯЧНАЯ НАЧИСЛЕННАЯ ЗАРАБОТНАЯ ПЛАТА ПО ВИДАМ ЭКОНОМИЧЕСКОЙ ДЕЯТЕЛЬНОСТИ

март, тыс. рублей

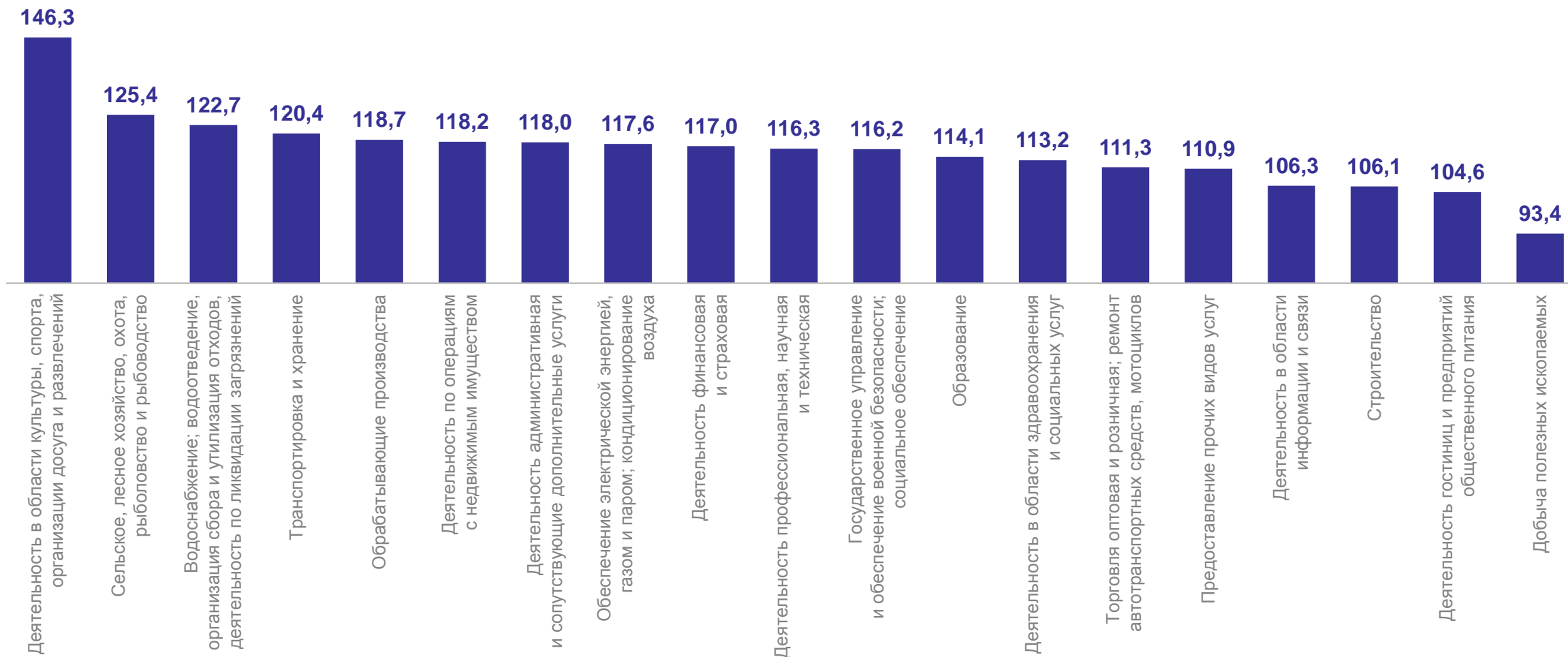
КАЛИНИНГРАДСТАТ



СРЕДНЕМЕСЯЧНАЯ НАЧИСЛЕННАЯ ЗАРАБОТНАЯ ПЛАТА ПО ВИДАМ ЭКОНОМИЧЕСКОЙ ДЕЯТЕЛЬНОСТИ

март 2024 года к марту 2023 года, в %

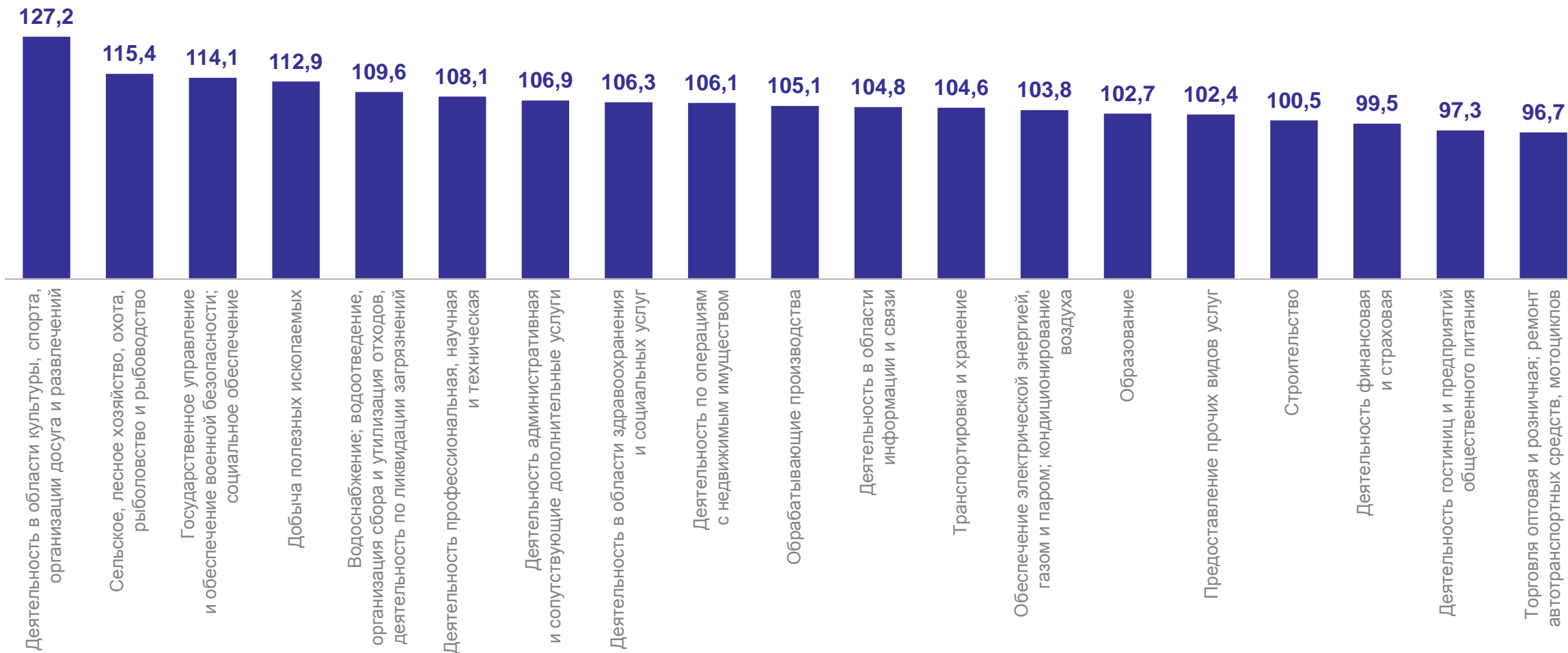
КАЛИНИНГРАДСТАТ



СРЕДНЕМЕСЯЧНАЯ НАЧИСЛЕННАЯ ЗАРАБОТНАЯ ПЛАТА ПО ВИДАМ ЭКОНОМИЧЕСКОЙ ДЕЯТЕЛЬНОСТИ

март 2024 года к февралю 2024 года, в %

КАЛИНИНГРАДСТАТ



3

**Среднесписочная численность
работников организаций**

ДИНАМИКА СРЕДНЕСПИСОЧНОЙ ЧИСЛЕННОСТИ РАБОТНИКОВ ОРГАНИЗАЦИЙ

в %

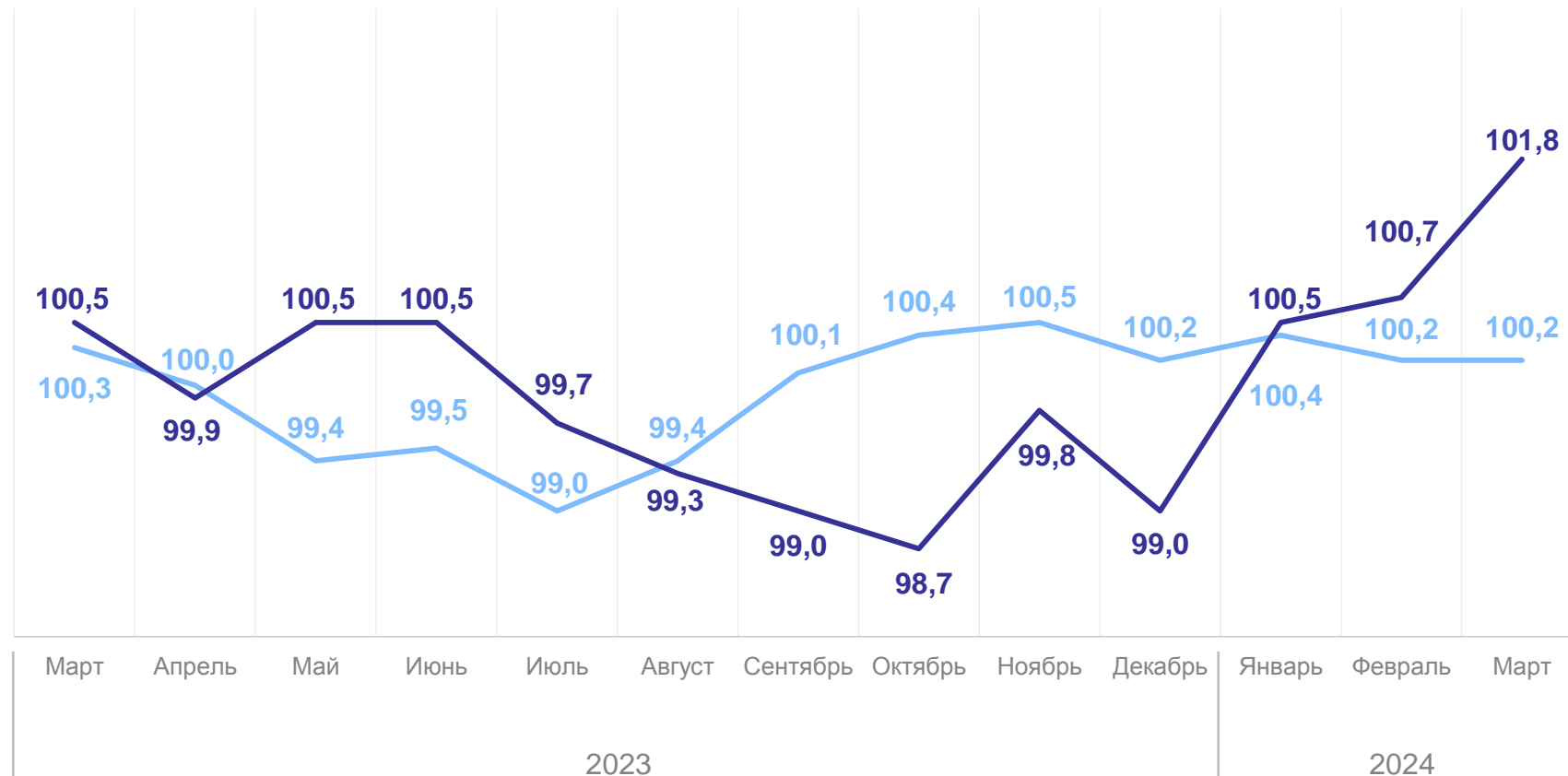
КАЛИНИНГРАДСТАТ

Январь – март 2024 года

276,8 тыс. человек

к январю – марту 2023 года

101,1%



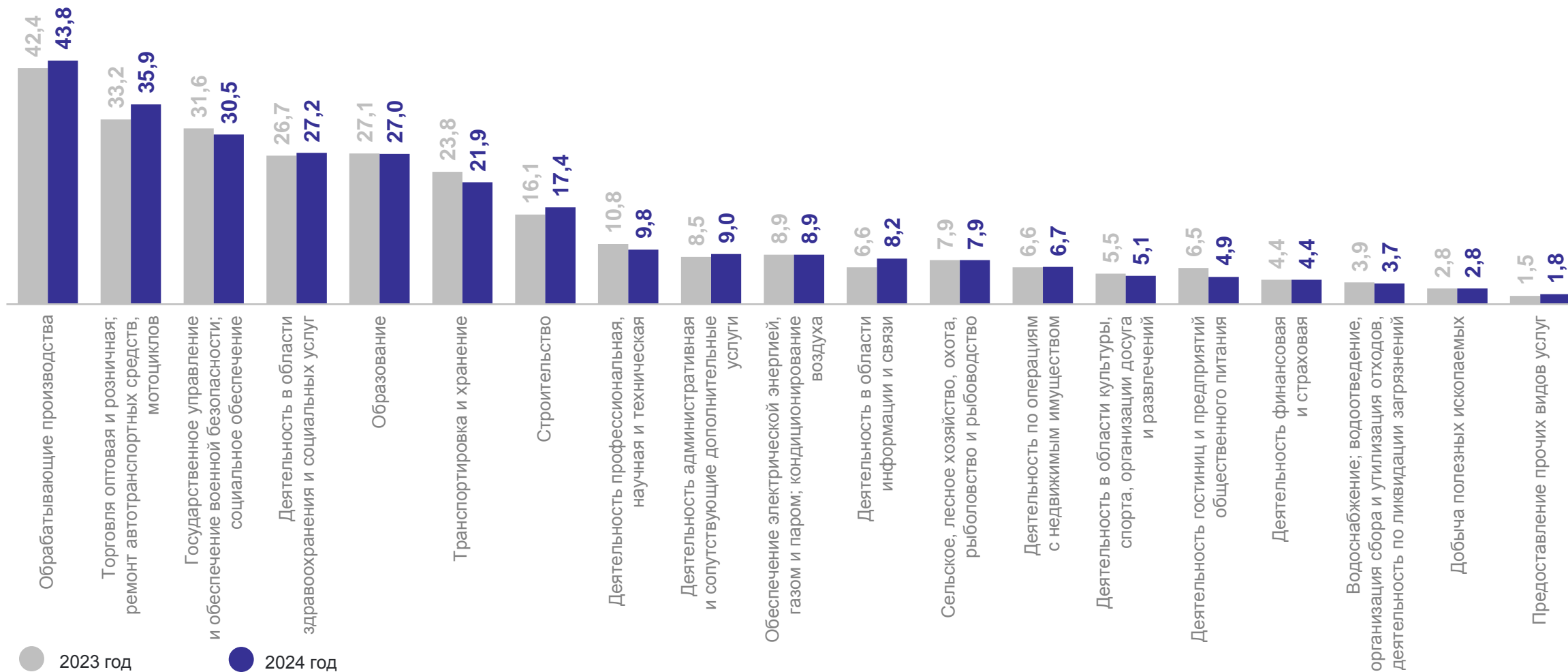
— К соответствующему месяцу предыдущего года

— К предыдущему месяцу

СРЕДНЕСПИСОЧНАЯ ЧИСЛЕННОСТЬ РАБОТНИКОВ ПО ВИДАМ ЭКОНОМИЧЕСКОЙ ДЕЯТЕЛЬНОСТИ

январь – март, тыс. человек

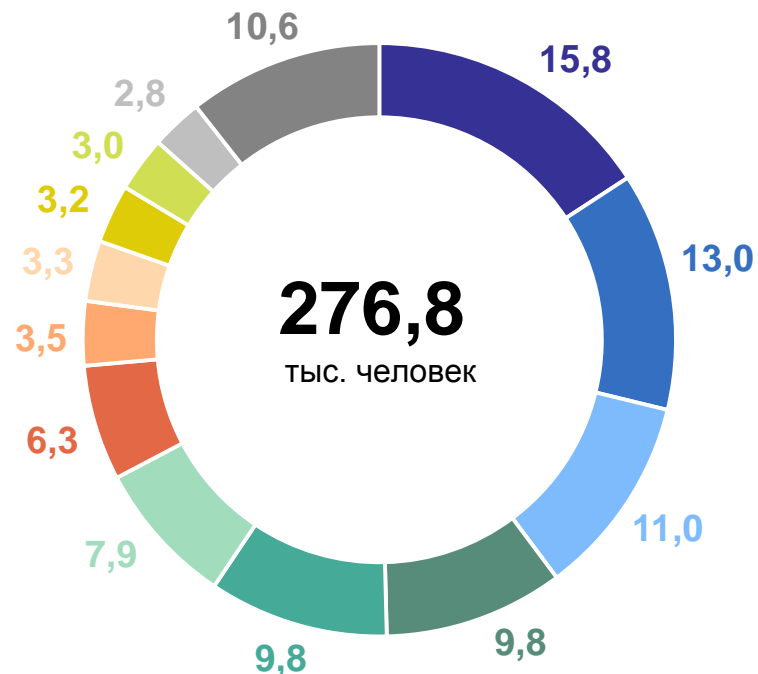
КАЛИНИНГРАДСТАТ



СТРУКТУРА СРЕДНЕСПИСОЧНОЙ ЧИСЛЕННОСТИ РАБОТНИКОВ ОРГАНИЗАЦИЙ

январь – март 2024 года, в %

КАЛИНИНГРАДСТАТ



- Обрабатывающие производства
- Торговля оптовая и розничная; ремонт автотранспортных средств и мотоциклов
- Государственное управление и обеспечение военной безопасности; социальное обеспечение
- Деятельность в области здравоохранения и социальных услуг
- Образование
- Транспортировка и хранение
- Строительство
- Деятельность профессиональная, научная и техническая
- Деятельность административная и сопутствующие ей услуги
- Обеспечение электрической энергией, газом и паром; кондиционирование воздуха
- Деятельность в области информации и связи
- Сельское, лесное хозяйство, охота, рыболовство и рыбоводство
- Другие виды деятельности