



ФЕДЕРАЛЬНАЯ СЛУЖБА
ГОСУДАРСТВЕННОЙ СТАТИСТИКИ

Занятость и безработица в Калининградской области



за II квартал 2023 года



ТЕРРИТОРИАЛЬНЫЙ ОРГАН
ФЕДЕРАЛЬНОЙ СЛУЖБЫ
ГОСУДАРСТВЕННОЙ СТАТИСТИКИ ПО
КАЛИНИНГРАДСКОЙ ОБЛАСТИ

Занятость и безработица

Калининградская область

за II квартал 2023 года

- 01 ДИНАМИКА ЧИСЛЕННОСТИ РАБОЧЕЙ СИЛЫ
- 02 ДИНАМИКА И СТРУКТУРА ЗАНЯТОГО НАСЕЛЕНИЯ
- 03 ДИНАМИКА И СТРУКТУРА БЕЗРАБОТНЫХ
- 04 РЕГИСТРИРУЕМАЯ БЕЗРАБОТИЦА

* По данным выборочного обследования рабочей силы





ДИНАМИКА ЧИСЛЕННОСТИ РАБОЧЕЙ СИЛЫ В ВОЗРАСТЕ 15 ЛЕТ И СТАРШЕ

ТЫС. ЧЕЛОВЕК

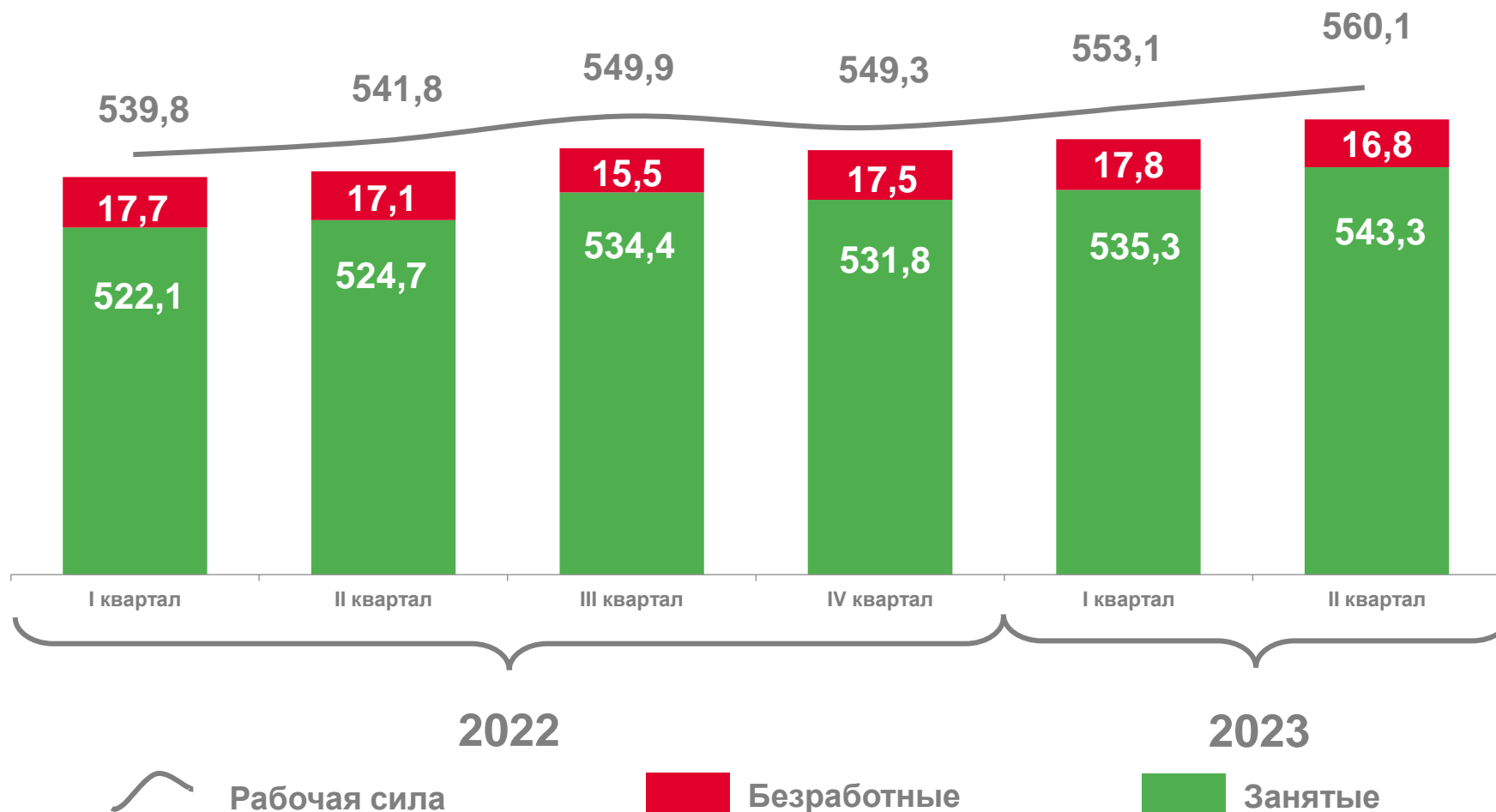
За 2022 в целом

Рабочая сила **545,2**

в том числе:

безработные **16,9**

занятые **528,3**

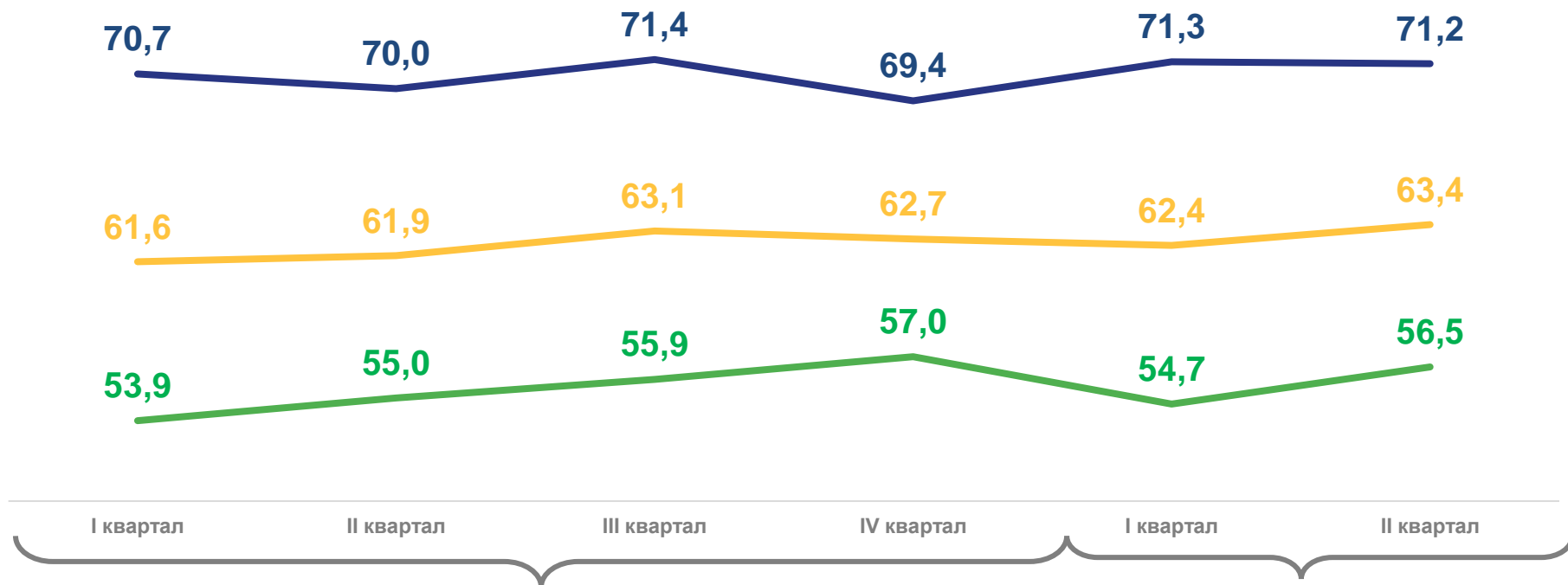




ДИНАМИКА УРОВНЯ ЗАНЯТОСТИ НАСЕЛЕНИЯ В ВОЗРАСТЕ 15 ЛЕТ И СТАРШЕ



В %

За 2022 в целом

Всего **62,3**Мужчины **70,4**Женщины **55,4**

2022

2023

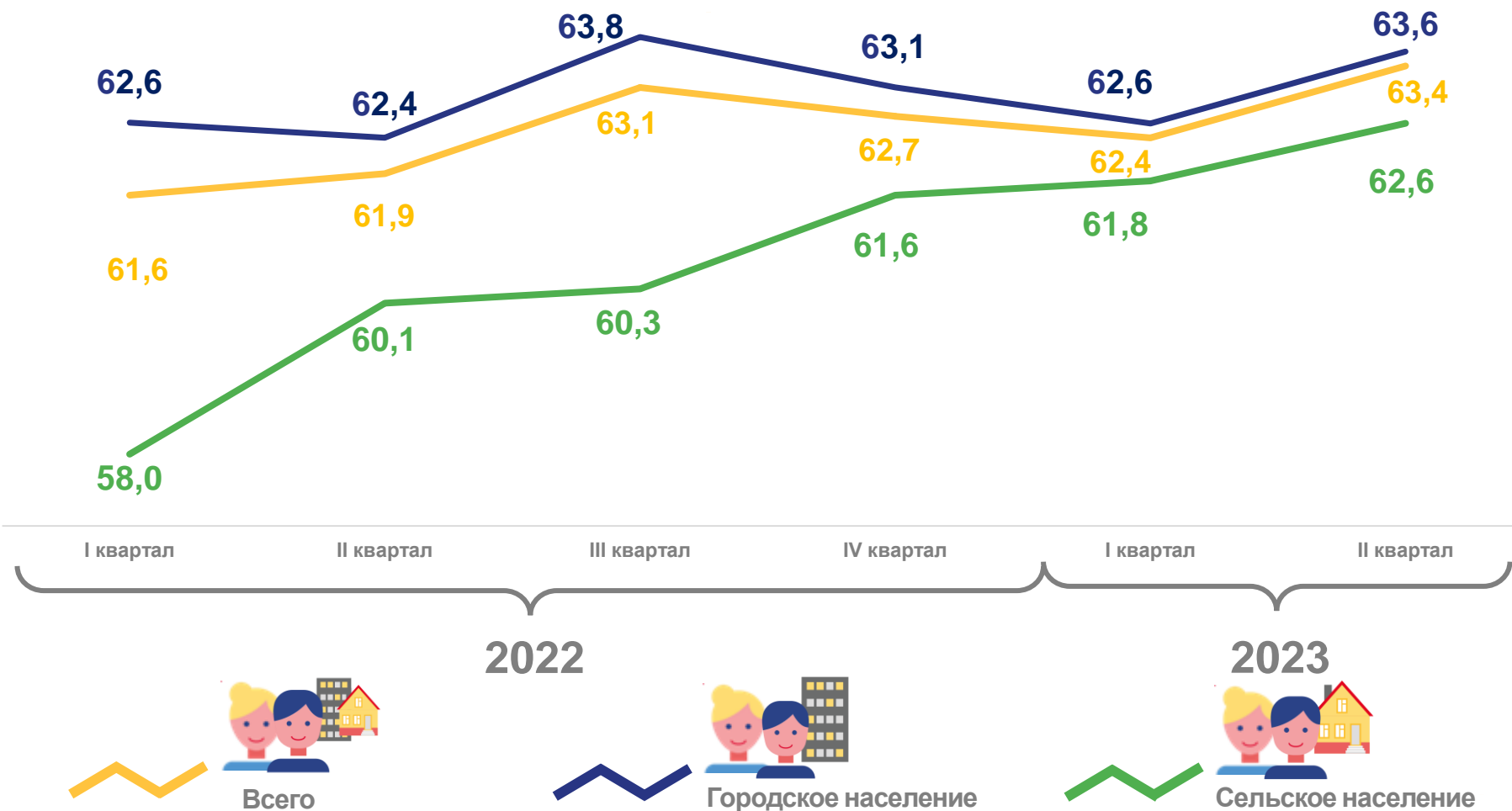




ДИНАМИКА УРОВНЯ ЗАНЯТОСТИ НАСЕЛЕНИЯ В ВОЗРАСТЕ 15 ЛЕТ И СТАРШЕ

В %

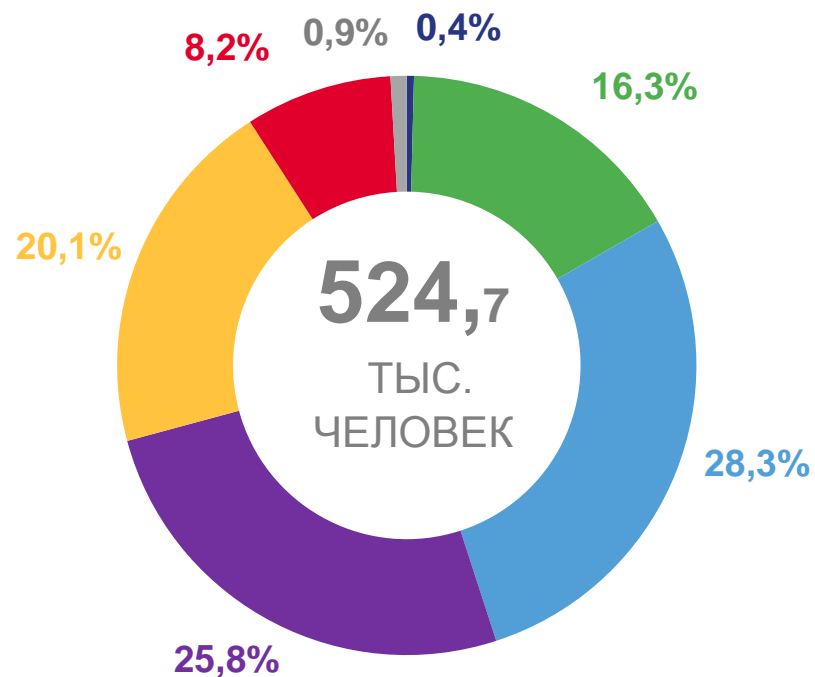
За 2022 в целом

Всего **62,3**Городское население **63,0**Сельское население **60,0**



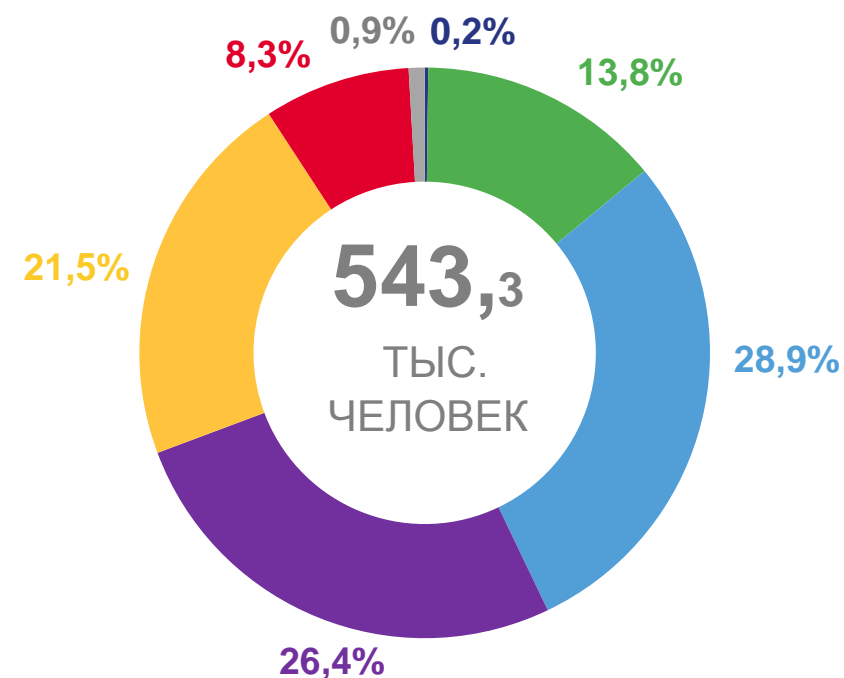
СТРУКТУРА ЗАНЯТОГО НАСЕЛЕНИЯ В ВОЗРАСТЕ 15 ЛЕТ И СТАРШЕ ПО ВОЗРАСТНЫМ ГРУППАМ

II квартал 2022



42,2 лет средний возраст занятого

II квартал 2023



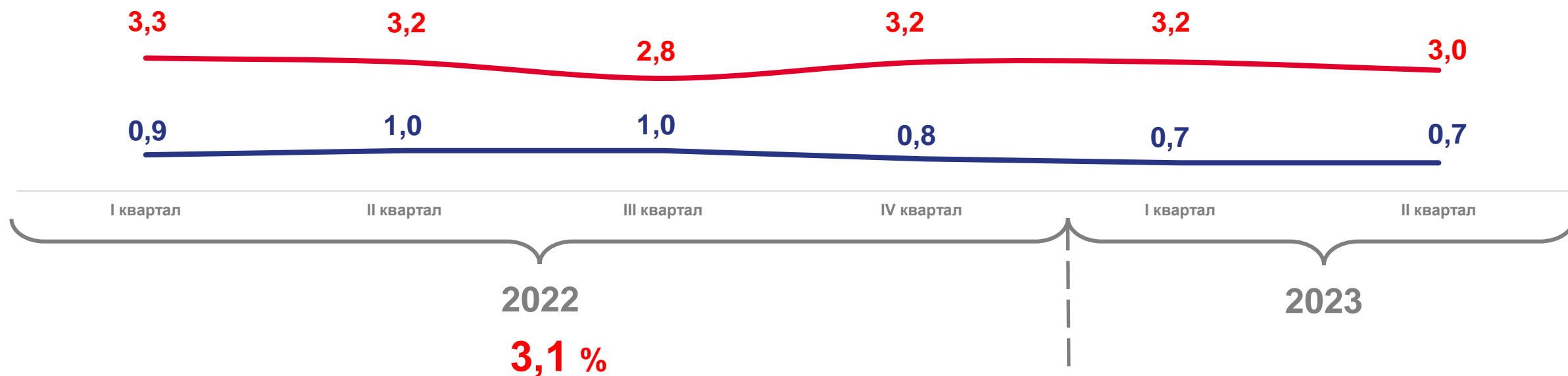
43,0 лет средний возраст занятого





ДИНАМИКА УРОВНЯ БЕЗРАБОТИЦЫ НАСЕЛЕНИЯ

В %



Динамика уровня безработицы населения в возрасте 15 лет и старше



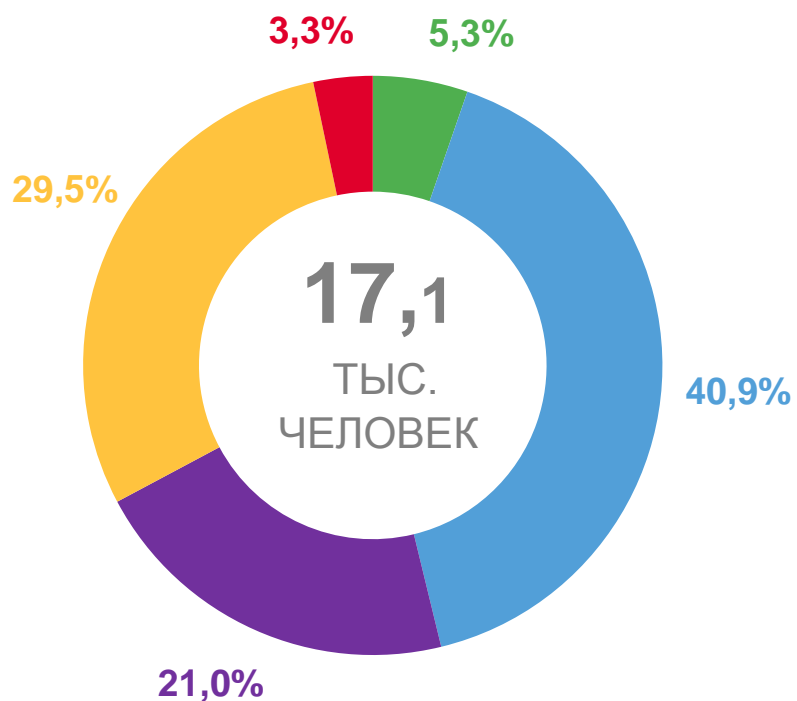
Динамика уровня регистрируемой безработицы, на конец последнего месяца квартала, по данным Министерства социальной политики Калининградской области





СТРУКТУРА БЕЗРАБОТНЫХ В ВОЗРАСТЕ 15 ЛЕТ И СТАРШЕ ПО ВОЗРАСТНЫМ ГРУППАМ

II квартал 2022



42,3 лет средний возраст безработного

II квартал 2023



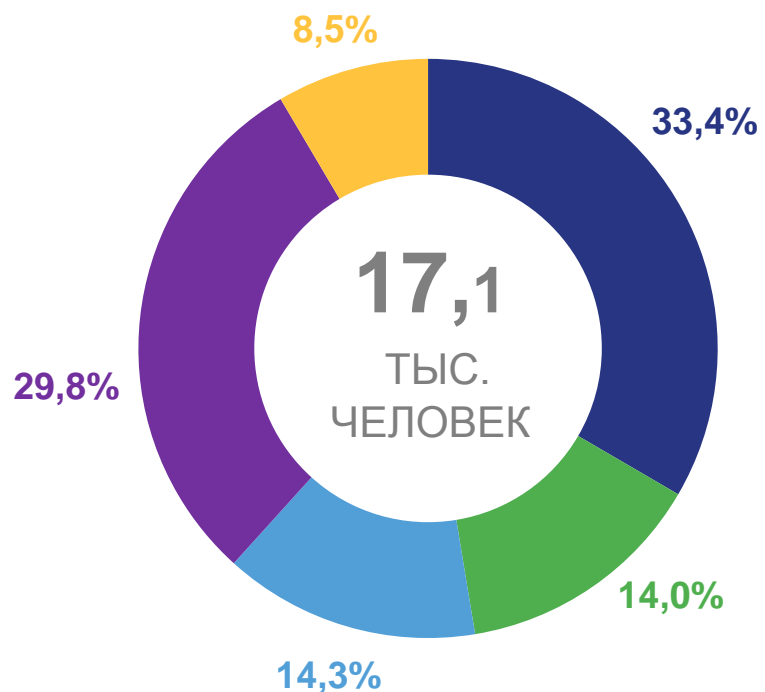
38,4 лет средний возраст безработного





СТРУКТУРА БЕЗРАБОТНЫХ В ВОЗРАСТЕ 15 ЛЕТ И СТАРШЕ ПО УРОВНЮ ОБРАЗОВАНИЯ

II квартал 2022



- высшее
- среднее профессиональное по программе подготовки специалистов среднего звена
- среднее профессиональное по программе подготовки квалифицированных рабочих (служащих)*
- среднее общее
- основное общее
- не имеют основного общего

II квартал 2023



*Включая начальное профессиональное образование



СТРУКТУРА БЕЗРАБОТНЫХ В ВОЗРАСТЕ 15 ЛЕТ И СТАРШЕ ПО ПРОДОЛЖИТЕЛЬНОСТИ ПОИСКА РАБОТЫ

II квартал 2023

7,3 месяца
среднее время поиска работы



Мужчины **9,0** месяца



Женщины **6,3** месяца

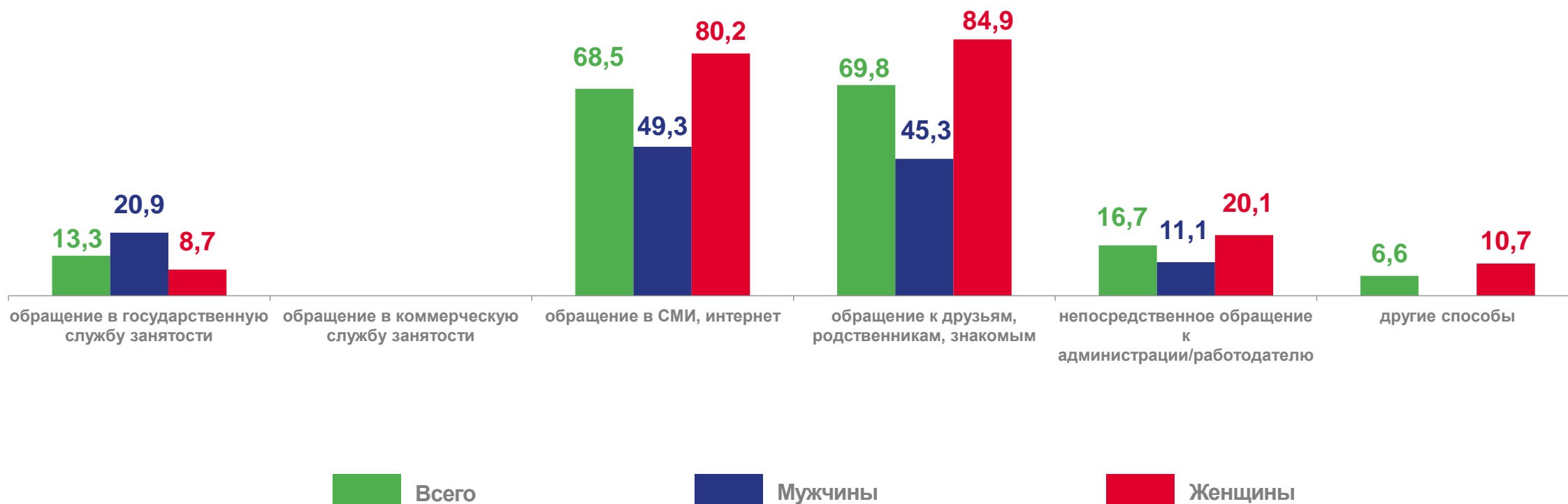
- менее 1 месяца
- от 1 до 3 месяцев
- от 3 до 6 месяцев
- от 6 до 9 месяцев
- от 9 до 12 месяцев
- 12 и более месяцев





БЕЗРАБОТНЫЕ В ВОЗРАСТЕ 15 ЛЕТ И СТАРШЕ ПО СПОСОБАМ ПОИСКА РАБОТЫ

II квартал 2023, в %*



* Сумма значений по способам поиска больше 100%, так как безработные указывали все используемые способы поиска работы





РЕГИСТРИРУЕМАЯ БЕЗРАБОТИЦА*

НА КОНЕЦ МЕСЯЦА, ТЫС. ЧЕЛОВЕК

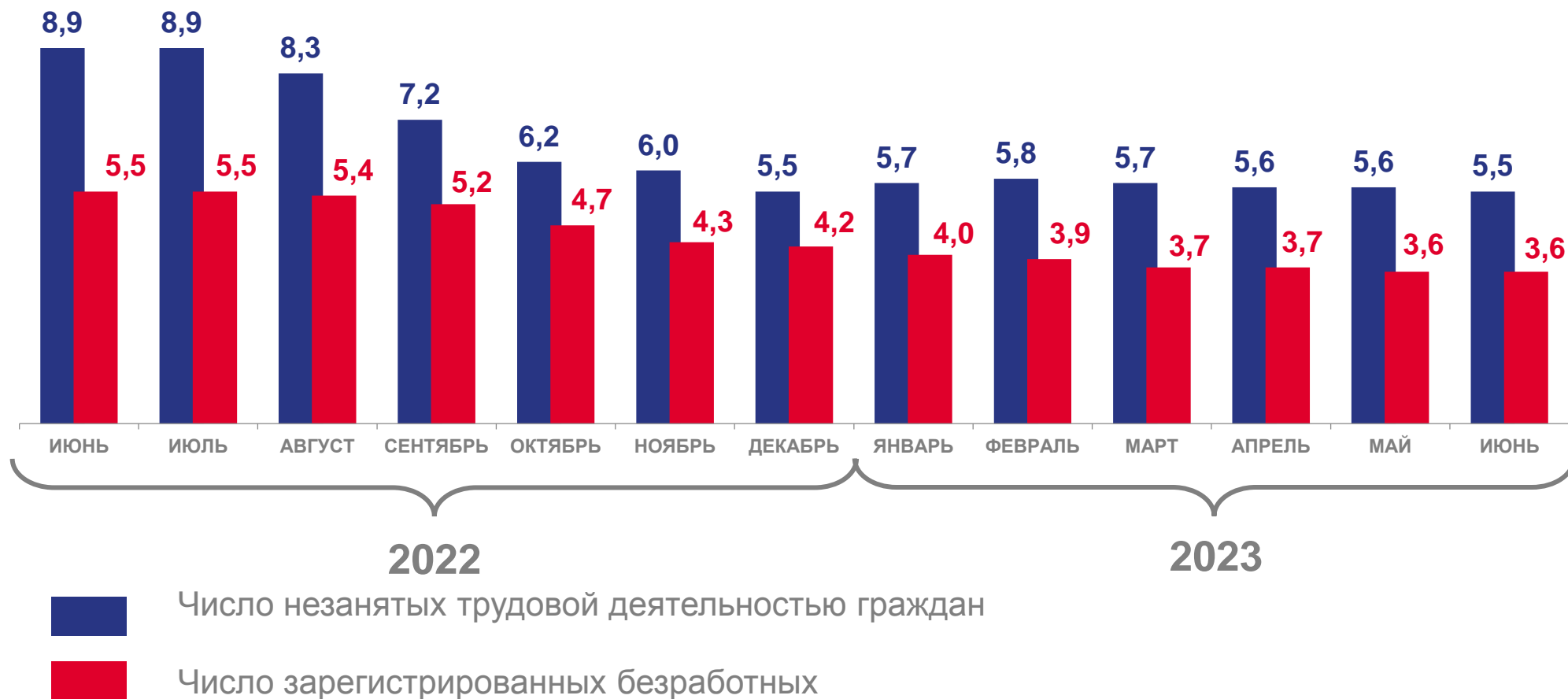
июнь 2023
в % к
июню 2022

64,2



июнь 2023
в % к
маю 2023

98,8



* По данным Министерства социальной политики Калининградской области