



ТЕРРИТОРИАЛЬНЫЙ ОРГАН ФЕДЕРАЛЬНОЙ СЛУЖБЫ
ГОСУДАРСТВЕННОЙ СТАТИСТИКИ
ПО КАЛИНИНГРАДСКОЙ ОБЛАСТИ

Занятость и безработица в Калининградской области



за II квартал 2022 года



ТЕРРИТОРИАЛЬНЫЙ ОРГАН
ФЕДЕРАЛЬНОЙ СЛУЖБЫ
ГОСУДАРСТВЕННОЙ СТАТИСТИКИ ПО
КАЛИНИНГРАДСКОЙ ОБЛАСТИ

Занятость и безработица

в Калининградской области

за II квартал 2022 года

- 01** ДИНАМИКА ЧИСЛЕННОСТИ РАБОЧЕЙ СИЛЫ
В ВОЗРАСТЕ 15 ЛЕТ И СТАРШЕ
- 02** ДИНАМИКА УРОВНЯ БЕЗРАБОТИЦЫ НАСЕЛЕНИЯ
В ВОЗРАСТЕ 15 ЛЕТ И СТАРШЕ
- 03** ДИНАМИКА УРОВНЯ ЗАНЯТОСТИ НАСЕЛЕНИЯ
В ВОЗРАСТЕ 15 ЛЕТ И СТАРШЕ

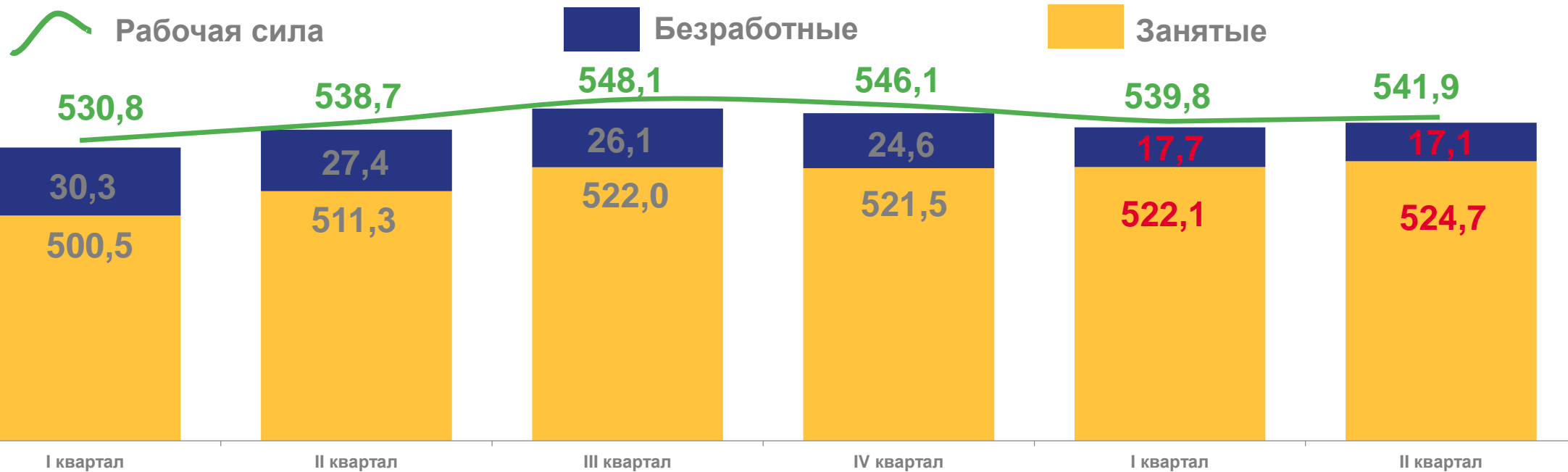
* По данным выборочного обследования рабочей силы





ДИНАМИКА ЧИСЛЕННОСТИ РАБОЧЕЙ СИЛЫ В ВОЗРАСТЕ 15 ЛЕТ И СТАРШЕ

ТЫСЯЧ ЧЕЛОВЕК



2021

Занятые **513,8**

Безработные **27,1**

Рабочая сила **540,9**

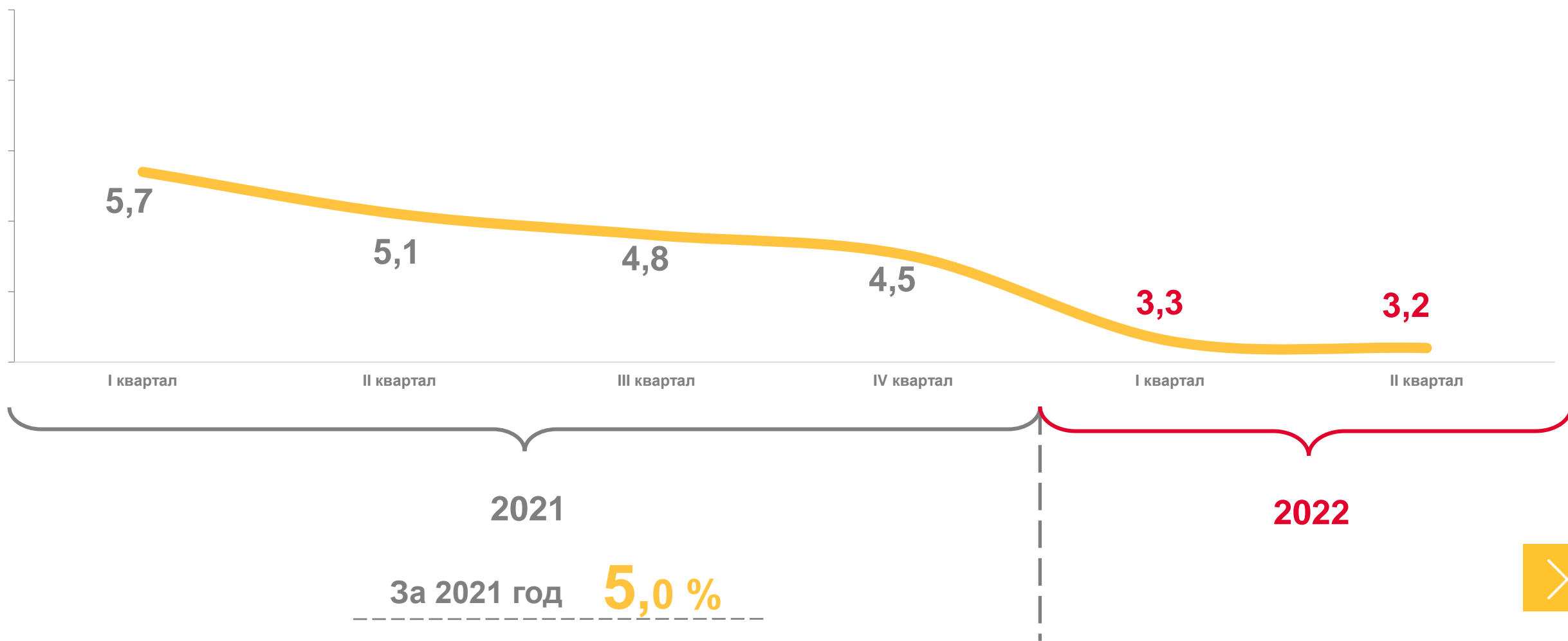
2022





ДИНАМИКА УРОВНЯ БЕЗРАБОТИЦЫ НАСЕЛЕНИЯ В ВОЗРАСТЕ 15 ЛЕТ И СТАРШЕ

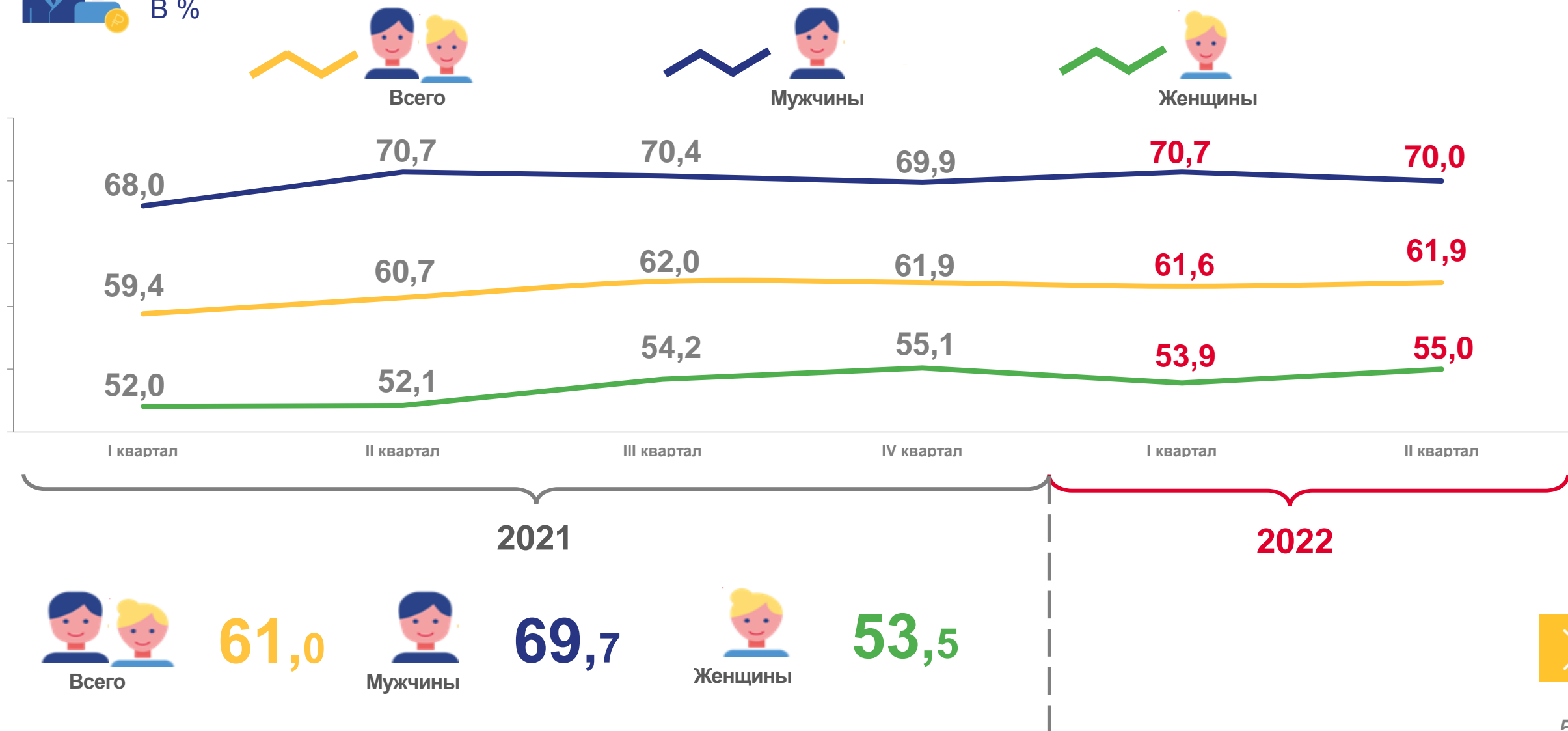
В %





ДИНАМИКА УРОВНЯ ЗАНЯТОСТИ НАСЕЛЕНИЯ В ВОЗРАСТЕ 15 ЛЕТ И СТАРШЕ

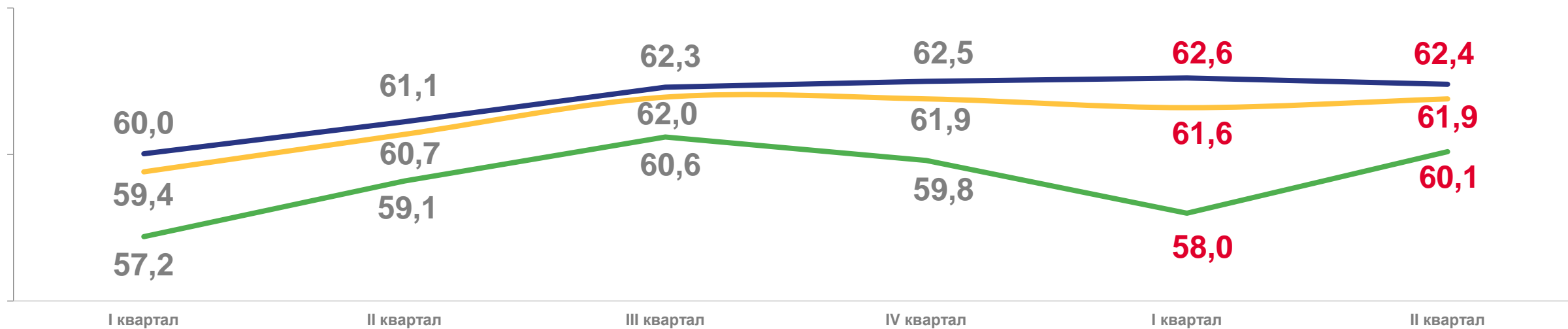



В %





ДИНАМИКА УРОВНЯ ЗАНЯТОСТИ НАСЕЛЕНИЯ В ВОЗРАСТЕ 15 ЛЕТ И СТАРШЕ

В %



2021

2022



61,0

Всего



61,5

Городское население



59,2

Сельское население

