



ФЕДЕРАЛЬНАЯ СЛУЖБА
ГОСУДАРСТВЕННОЙ СТАТИСТИКИ

Жилищный фонд и его благоустройство по Калининградской области



за 2022 год



ФЕДЕРАЛЬНАЯ СЛУЖБА
ГОСУДАРСТВЕННОЙ СТАТИСТИКИ

Жилищный фонд и его благоустройство

Калининградская область

за 2022 год

- 01 ОБЩАЯ ПЛОЩАДЬ ЖИЛЫХ ПОМЕЩЕНИЙ
- 02 ОБЩАЯ ПЛОЩАДЬ ЖИЛЫХ ПОМЕЩЕНИЙ
В СРЕДНЕМ НА 1 ЖИТЕЛЯ
- 03 СРЕДНИЙ РАЗМЕР ОДНОЙ КВАРТИРЫ
- 04 ОБОРУДОВАНИЕ ЖИЛИЩНОГО ФОНДА
- 05 ДОЛЯ ПЛОЩАДИ ЖИЛИЩНОГО ФОНДА,
ОБОРУДОВАННОГО ВСЕМИ ВИДАМИ
БЛАГОУСТРОЙСТВА
- 06 СОЦИАЛЬНЫЕ ВЫПЛАТЫ НА ОПЛАТУ
ЖИЛИЩНО-КОММУНАЛЬНЫХ УСЛУГ



ОБЩАЯ ПЛОЩАДЬ ЖИЛЫХ ПОМЕЩЕНИЙ

НА КОНЕЦ ГОДА; МИЛЛИОНОВ КВАДРАТНЫХ МЕТРОВ

НА КОНЕЦ 2022 ГОДА

ВСЕГО

33,2



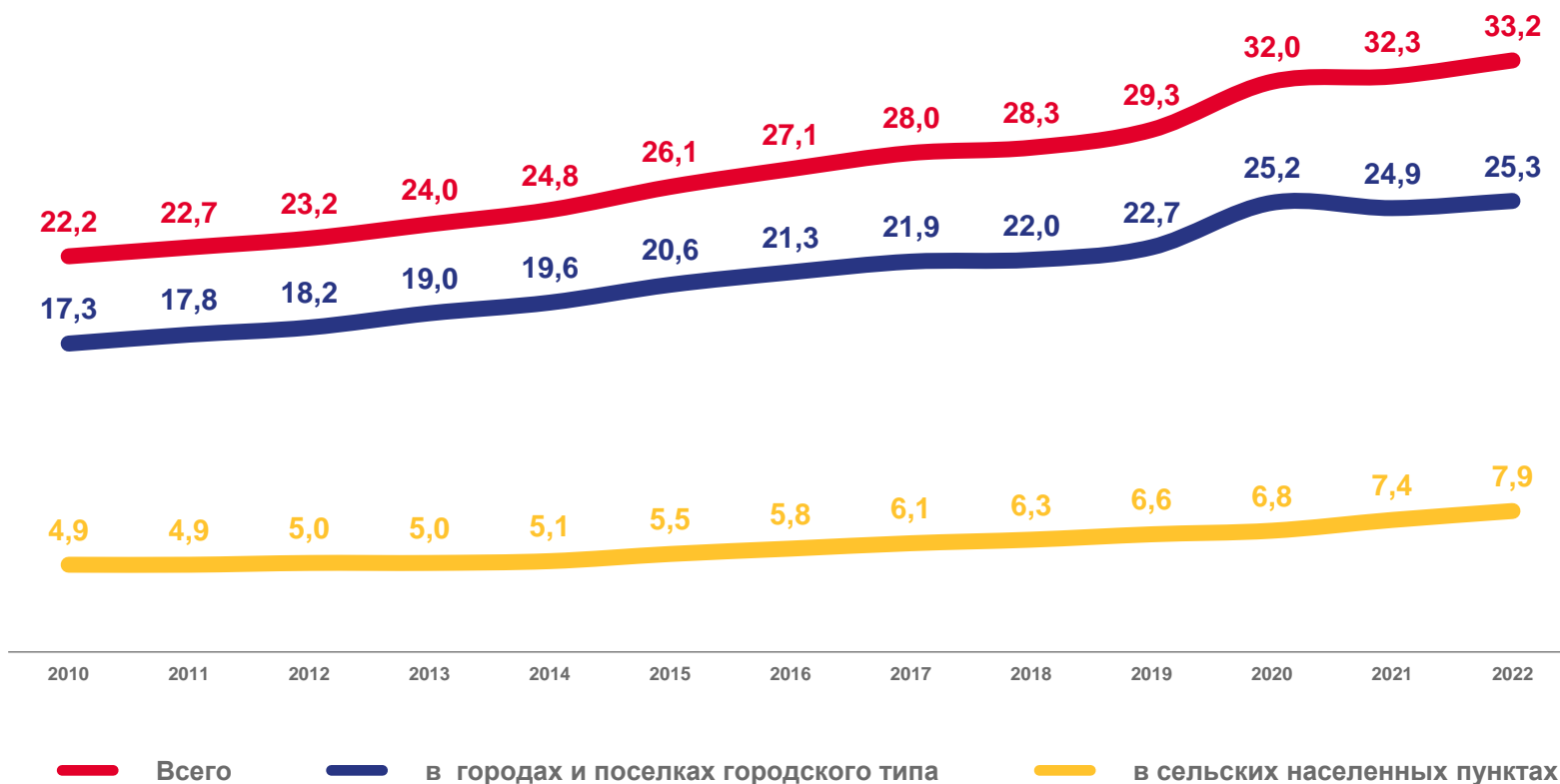
ГОРОДСКАЯ МЕСТНОСТЬ

25,3



СЕЛЬСКАЯ МЕСТНОСТЬ

7,9



ОБЩАЯ ПЛОЩАДЬ ЖИЛЫХ ПОМЕЩЕНИЙ

НА КОНЕЦ 2022 ГОДА

ПО ТИПАМ ДОМОВ

ВСЕГО **33,2** млн м²

МНОГОКВАРТИРНЫЕ ДОМА **25,0** млн м²

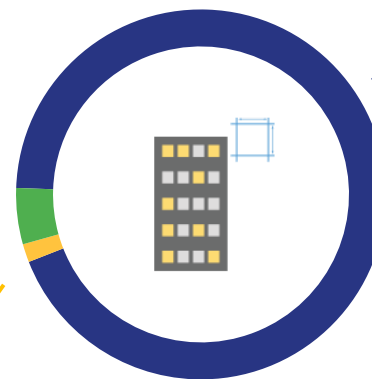
ЖИЛЫЕ ДОМА
(ИНДИВИДУАЛЬНО-ОПРЕДЕЛЁННЫЕ ЗДАНИЯ) **7,9** млн м²

ДОМА БЛОКИРОВАННОЙ ЗАСТРОЙКИ **0,3** млн м²

СТРУКТУРА ЖИЛИЩНОГО ФОНДА ПО ФОРМАМ СОБСТВЕННОСТИ

4,9%

МУНИЦИПАЛЬНЫЙ
ЖИЛИЩНЫЙ ФОНД



93,5%

ЧАСТНЫЙ
ЖИЛИЩНЫЙ ФОНД

ИЗ НЕГО:

92,2%

В СОБСТВЕННОСТИ
ГРАЖДАН

1,6%

ГОСУДАРСТВЕННЫЙ
ЖИЛИЩНЫЙ ФОНД

ОБЩАЯ ПЛОЩАДЬ ЖИЛЫХ ПОМЕЩЕНИЙ

В СРЕДНЕМ НА 1 ЖИТЕЛЯ НА КОНЕЦ 2022 ГОДА; КВАДРАТНЫХ МЕТРОВ

ВСЕГО

32,2



ГОРОДСКАЯ МЕСТНОСТЬ

32,0



СЕЛЬСКАЯ МЕСТНОСТЬ

32,6

6 муниципальных образований
значение показателя **выше** области

16 муниципальных образований
значение показателя **ниже** области

Топ-3 муниципальных образований с наибольшими и наименьшими значениями



ОБЩАЯ ПЛОЩАДЬ ЖИЛЫХ ПОМЕЩЕНИЙ

В СРЕДНЕМ НА 1 ЖИТЕЛЯ НА КОНЕЦ 2022 ГОДА; КВАДРАТНЫХ МЕТРОВ



ГОРОДСКАЯ МЕСТНОСТЬ

5

муниципальных образований

значение показателя **выше** области

17

муниципальных образований

значение показателя **ниже** области



СЕЛЬСКАЯ МЕСТНОСТЬ

5

муниципальных образований

значение показателя **выше** области

14

муниципальных образований

значение показателя **ниже** области

Топ-3 муниципальных образований с наибольшими и наименьшими значениями

Зеленоградский муниципальный округ



79,3

Светлогорский городской округ



52,9

Нестеровский муниципальный округ



38,3

Калининградская область



32,0

Гусевский городской округ



22,0

Гвардейский муниципальный округ



21,0

Ладушкинский городской округ



20,9

Ладушкинский городской округ



142,4

Янтарный городской округ



64,8

Зеленоградский муниципальный округ



44,3

Калининградская область



32,6

Мамоновский городской округ



22,0

Гусевский городской округ



19,9

Светлогорский городской округ



16,0

СРЕДНИЙ РАЗМЕР ОДНОЙ КВАРТИРЫ

НА КОНЕЦ 2022 ГОДА; КВАДРАТНЫХ МЕТРОВ

ВСЕГО

64,1



ГОРОДСКАЯ МЕСТНОСТЬ

59,6



СЕЛЬСКАЯ МЕСТНОСТЬ

83,7

8

муниципальных образований

значение показателя выше области

14

муниципальных образований

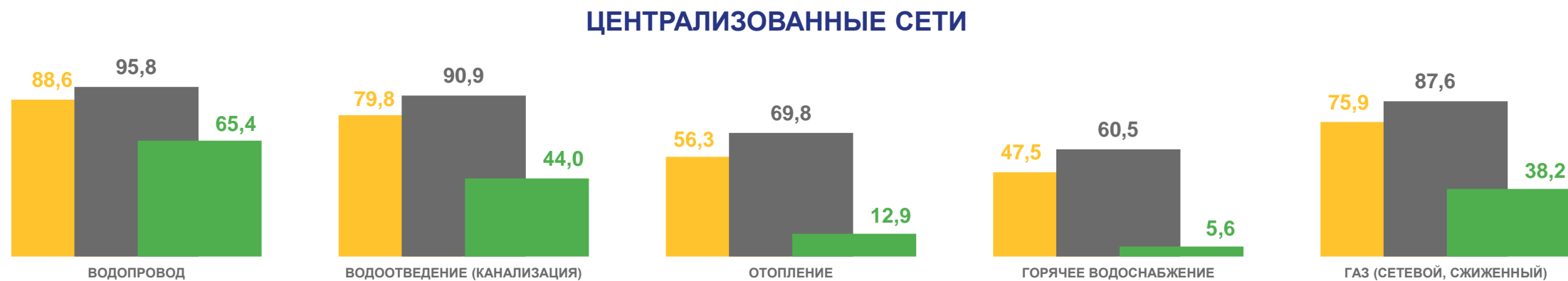
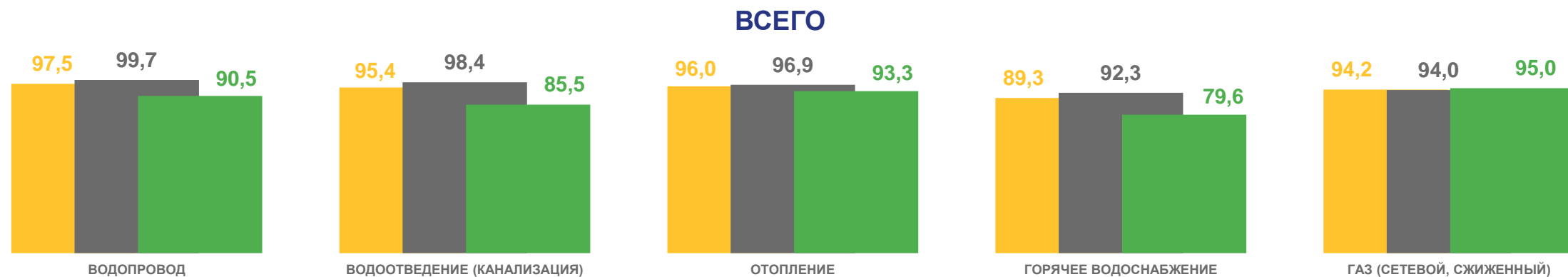
значение показателя ниже области

Топ-3 муниципальных образований
с наибольшими и наименьшими значениями



ОБОРУДОВАНИЕ ЖИЛИЩНОГО ФОНДА

НА КОНЕЦ 2022 ГОДА; В % ОТ ОБЩЕЙ ПЛОЩАДИ ЖИЛИЩНОГО ФОНДА



■ Всего

■ Городская местность

■ Сельская местность

ДОЛЯ ПЛОЩАДИ ЖИЛИЩНОГО ФОНДА,

ОБОРУДОВАННОГО ВСЕМИ ВИДАМИ БЛАГОУСТРОЙСТВА НА КОНЕЦ 2022 ГОДА; %

ВСЕГО

89,1



ГОРОДСКАЯ МЕСТНОСТЬ

92,2



СЕЛЬСКАЯ МЕСТНОСТЬ

79,2

9

муниципальных образований

значение показателя выше области

13

муниципальных образований

значение показателя ниже области

Топ-3 муниципальных образований с наибольшими и наименьшими значениями

Черняховский муниципальный округ		99,9
Правдинский муниципальный округ		98,7
Янтарный городской округ		96,2
Калининградская область		89,1
Нестеровский муниципальный округ		57,5
Неманский муниципальный округ		57,2
Озёрский муниципальный округ		25,2

ДОЛЯ ПЛОЩАДИ ЖИЛИЩНОГО ФОНДА, ОБОРУДОВАННОГО ВСЕМИ ВИДАМИ БЛАГОУСТРОЙСТВА НА КОНЕЦ 2022 ГОДА; %



ГОРОДСКАЯ МЕСТНОСТЬ

14

муниципальных образований

значение показателя **ниже** области

8

муниципальных образований

значение показателя **выше** области



СЕЛЬСКАЯ МЕСТНОСТЬ

10

муниципальных образований

значение показателя **ниже** области

9

муниципальных образований

значение показателя **выше** области

Топ-3 муниципальных образований с наибольшими и наименьшими значениями



СОЦИАЛЬНЫЕ ВЫПЛАТЫ

НА ОПЛАТУ ЖИЛИЩНО-КОММУНАЛЬНЫХ УСЛУГ; РУБЛЕЙ

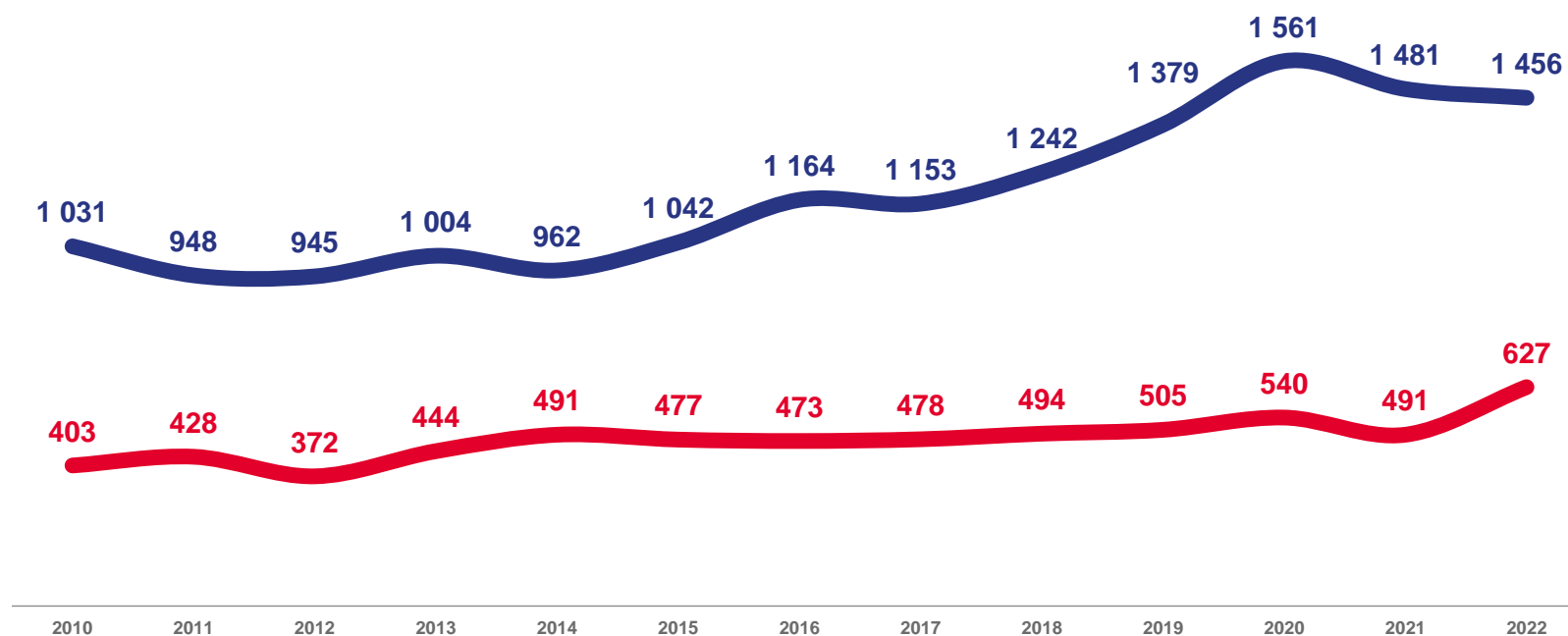
ЗА 2022 ГОД

627

СРЕДНЕМЕСЯЧНЫЙ РАЗМЕР
СОЦИАЛЬНОЙ ПОДДЕРЖКИ
НА ОДНОГО ПОЛЬЗОВАТЕЛЯ

1 456

СРЕДНЕМЕСЯЧНЫЙ РАЗМЕР
СУБСИДИЙ НА ОПЛАТУ
ЖИЛИЩНО-КОММУНАЛЬНЫХ УСЛУГ
НА СЕМЬЮ



— Среднемесячный размер социальной поддержки на оплату жилищно-коммунальных услуг на одного пользователя

— Среднемесячный размер субсидий на оплату жилищно-коммунальных услуг на семью

СОЦИАЛЬНЫЕ ВЫПЛАТЫ

НА ОПЛАТУ ЖИЛИЩНО-КОММУНАЛЬНЫХ УСЛУГ В 2022 ГОДУ; РУБЛЕЙ

СРЕДНЕМЕСЯЧНЫЙ РАЗМЕР СОЦИАЛЬНОЙ ПОДДЕРЖКИ НА ОДНОГО ПОЛЬЗОВАТЕЛЯ

18 муниципальных образований
значение показателя **ниже** области

4 муниципальных образования
значение показателя **выше** области

СРЕДНЕМЕСЯЧНЫЙ РАЗМЕР СУБСИДИЙ НА СЕМЬЮ

10 муниципальных образований
значение показателя **ниже** области

12 муниципальных образований
значение показателя **выше** области

Топ-3 муниципальных образований с наибольшими и наименьшими значениями

