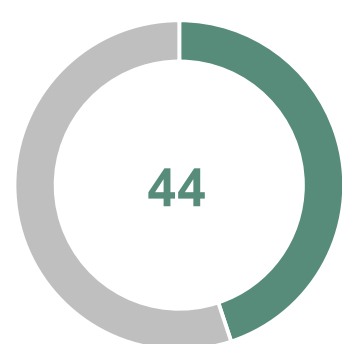


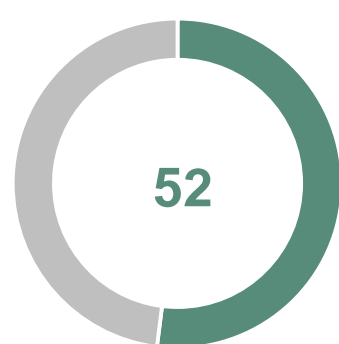
# ЖИВОТНОВОДСТВО КАЛИНИНГРАДСКОЙ ОБЛАСТИ

## Удельный вес продукции животноводства в продукции сельского хозяйства по категориям\*

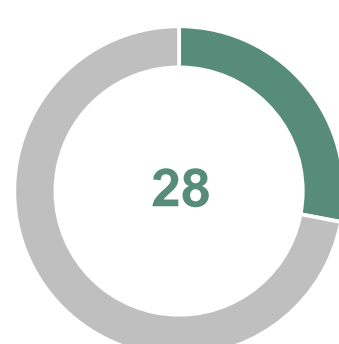
(в 2023 году; в фактических ценах; в %)



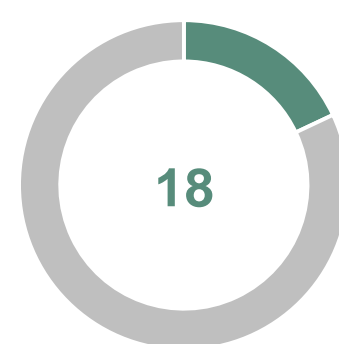
Хозяйства всех категорий



Сельскохозяйственные организации



Хозяйства населения




Крестьянские (фермерские) хозяйства, индивидуальные предприниматели


\*Предварительные данные.

## Поголовье скота и птицы в хозяйствах всех категорий


(на конец 2023 года; голов)




3 млн  
Птица



344 тыс.  
Свиньи

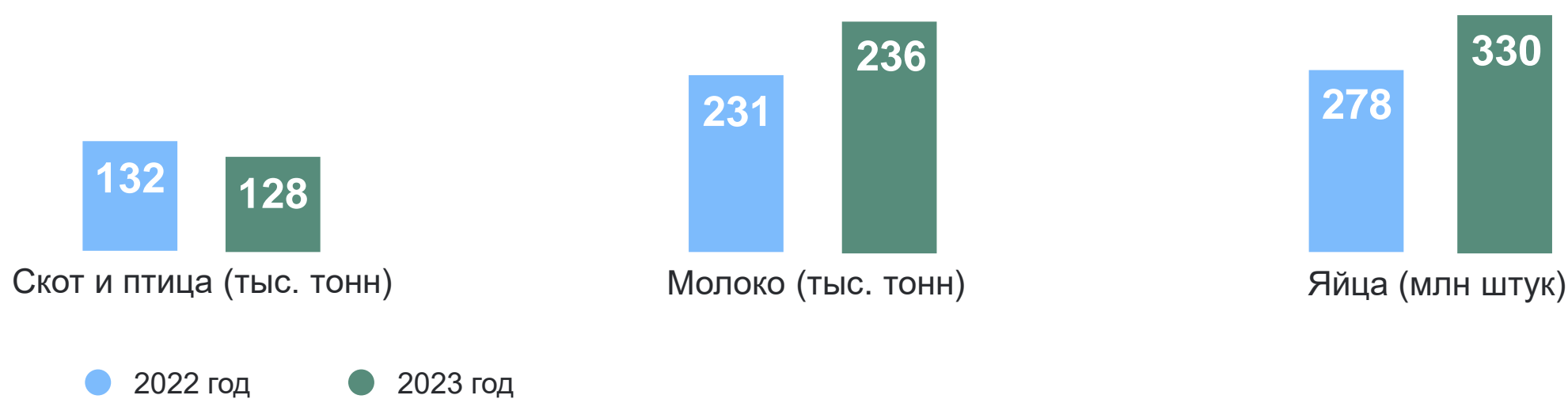


158 тыс.  
Крупный рогатый скот



68 тыс.  
Козы и овцы

## Производство скота и птицы на убой (в живом весе), молока и яиц в хозяйствах всех категорий

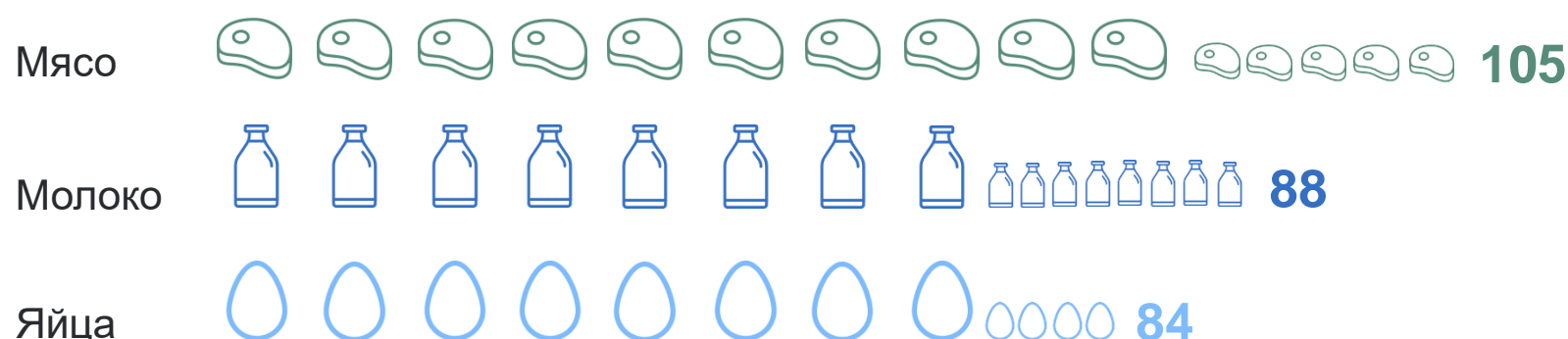


● 2022 год

● 2023 год

## Уровень самообеспечения основной сельскохозяйственной продукцией

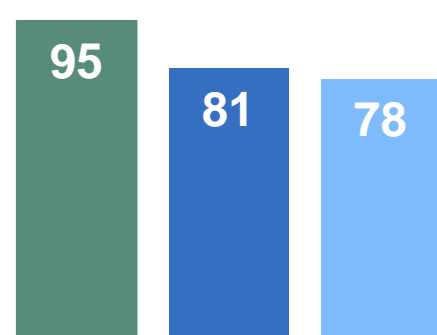
(в 2022 году; %)



## Потребление продуктов животноводства

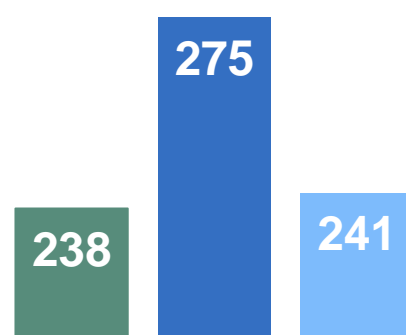
(на душу населения в 2022 году)

Мясо и мясопродукты (включая субпродукты II категории и жир-сырец); кг



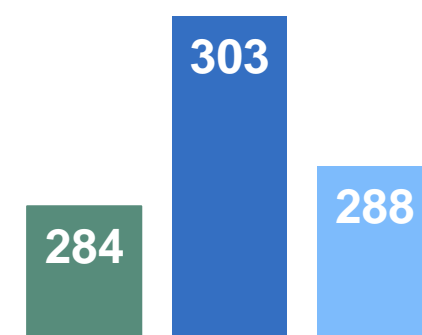
● Калининградская область

Молоко и молочные продукты (включая молочные продукты в пересчете на молоко); кг



● Северо-Западный федеральный округ

Яйца и яйцепродукты (включая яйцепродукты в пересчете на яйца); штук



● Российская Федерация