



ТЕРРИТОРИАЛЬНЫЙ ОРГАН  
ФЕДЕРАЛЬНОЙ СЛУЖБЫ  
ГОСУДАРСТВЕННОЙ СТАТИСТИКИ  
ПО КАЛИНИНГРАДСКОЙ ОБЛАСТИ

# ОПЕРАТИВНЫЕ ДЕМОГРАФИЧЕСКИЕ ПОКАЗАТЕЛИ КАЛИНИНГРАДСКОЙ ОБЛАСТИ

январь – декабрь 2023 года

# СОДЕРЖАНИЕ

Естественное движение населения	3
Коэффициент естественного прироста, убыли (-) населения по муниципальным образованиям	4
Число зарегистрированных родившихся	5
Коэффициент рождаемости по муниципальным образованиям	6
Родившиеся по очередности рождения	7
Число зарегистрированных умерших	8
Возрастно-половой состав умерших	9
Коэффициент смертности по муниципальным образованиям	10
Число зарегистрированных браков	11
Число зарегистрированных разводов	12

# ЕСТЕСТВЕННОЕ ДВИЖЕНИЯ НАСЕЛЕНИЯ

КАЛИНИНГРАДСТАТ

Январь – декабрь 2023 года

Естественный прирост, убыль (-)

**- 4 608** человек

Коэффициент естественного прироста, убыли (-)

**- 4,4** на 1 000 человек населения

Январь – декабрь 2022 года

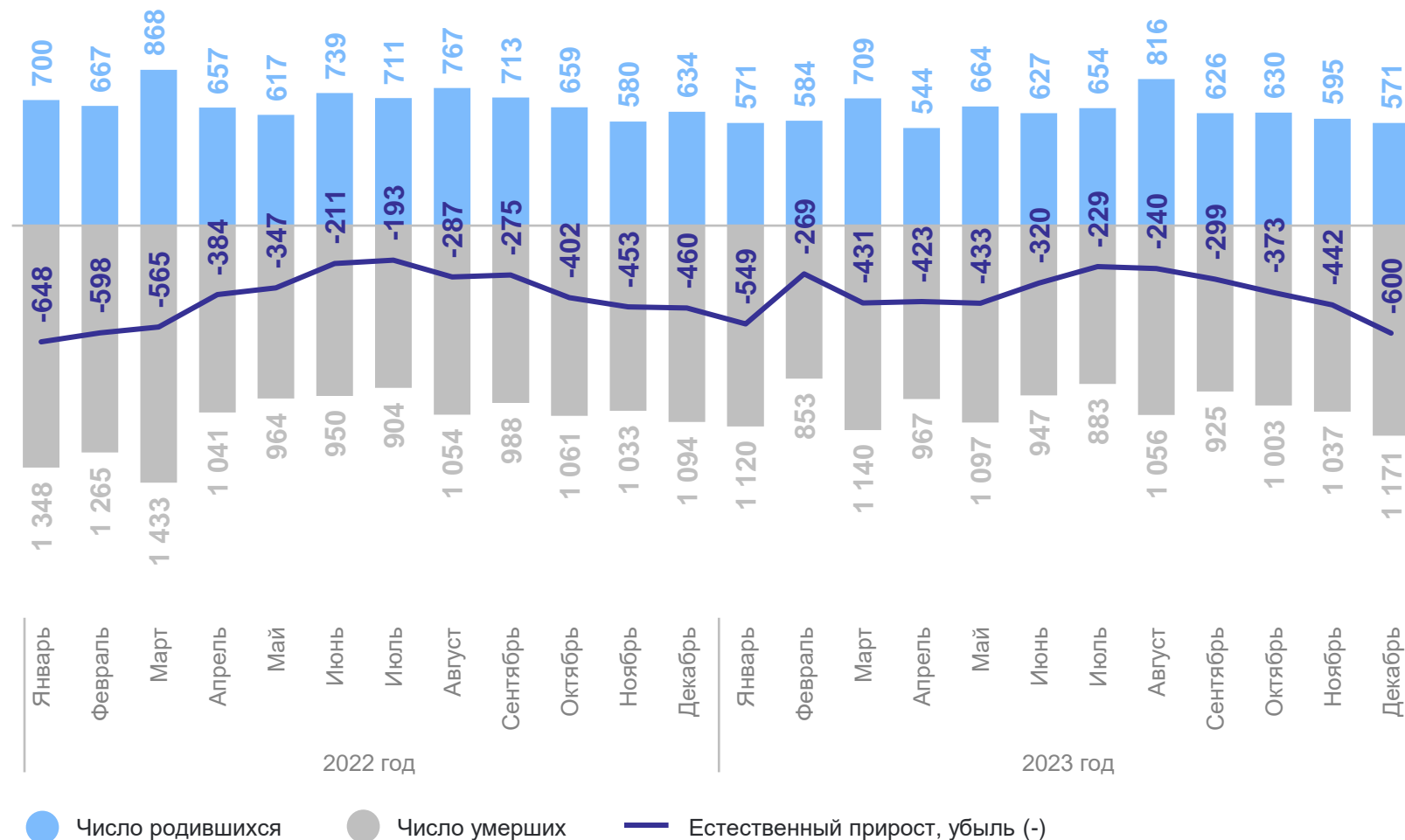
Естественный прирост, убыль (-)

**- 4 823** человека

Коэффициент естественного прироста, убыли (-)

**- 4,7** на 1 000 человек населения

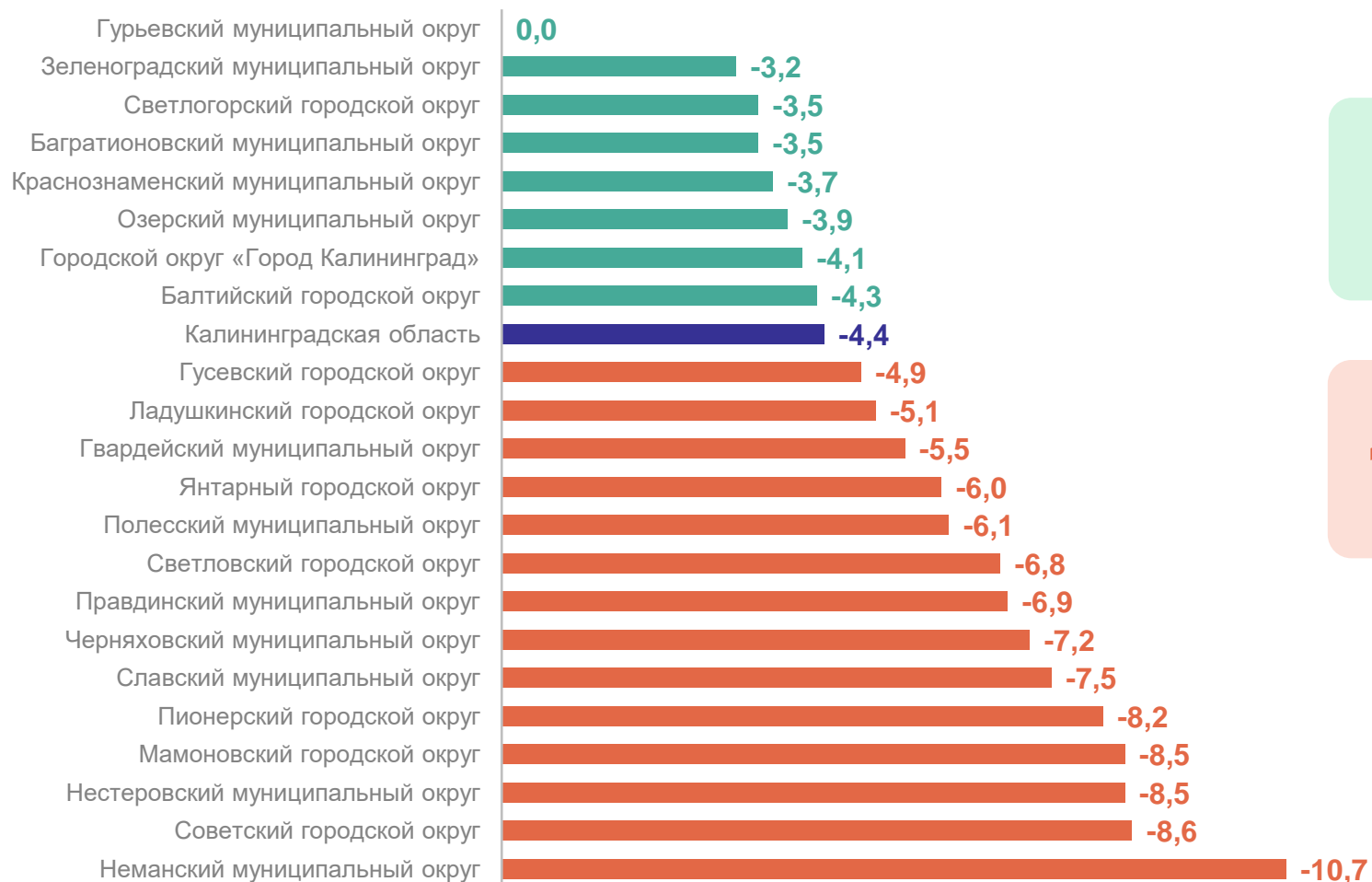
Зарегистрировано родившихся, умерших и естественный прирост, убыль (-), человек



# КОЭФИЦИЕНТ ЕСТЕСТВЕННОГО ПРИРОСТА, УБЫЛИ (-) ПО МУНИЦИПАЛЬНЫМ ОБРАЗОВАНИЯМ

январь – декабрь 2023 года, на 1 000 человек населения

КАЛИНИНГРАДСТАТ



8

муниципальных образований  
со значением показателя  
**выше**, чем в среднем по области

14

муниципальных образований  
со значением показателя  
**ниже**, чем в среднем по области

# ЧИСЛО ЗАРЕГИСТРИРОВАННЫХ РОДИВШИХСЯ

человек

КАЛИНИНГРАДСТАТ

Январь – декабрь 2023 года

Зарегистрировано родившихся

**7 591** человек

Коэффициент рождаемости

**7,4** на 1 000 человек населения

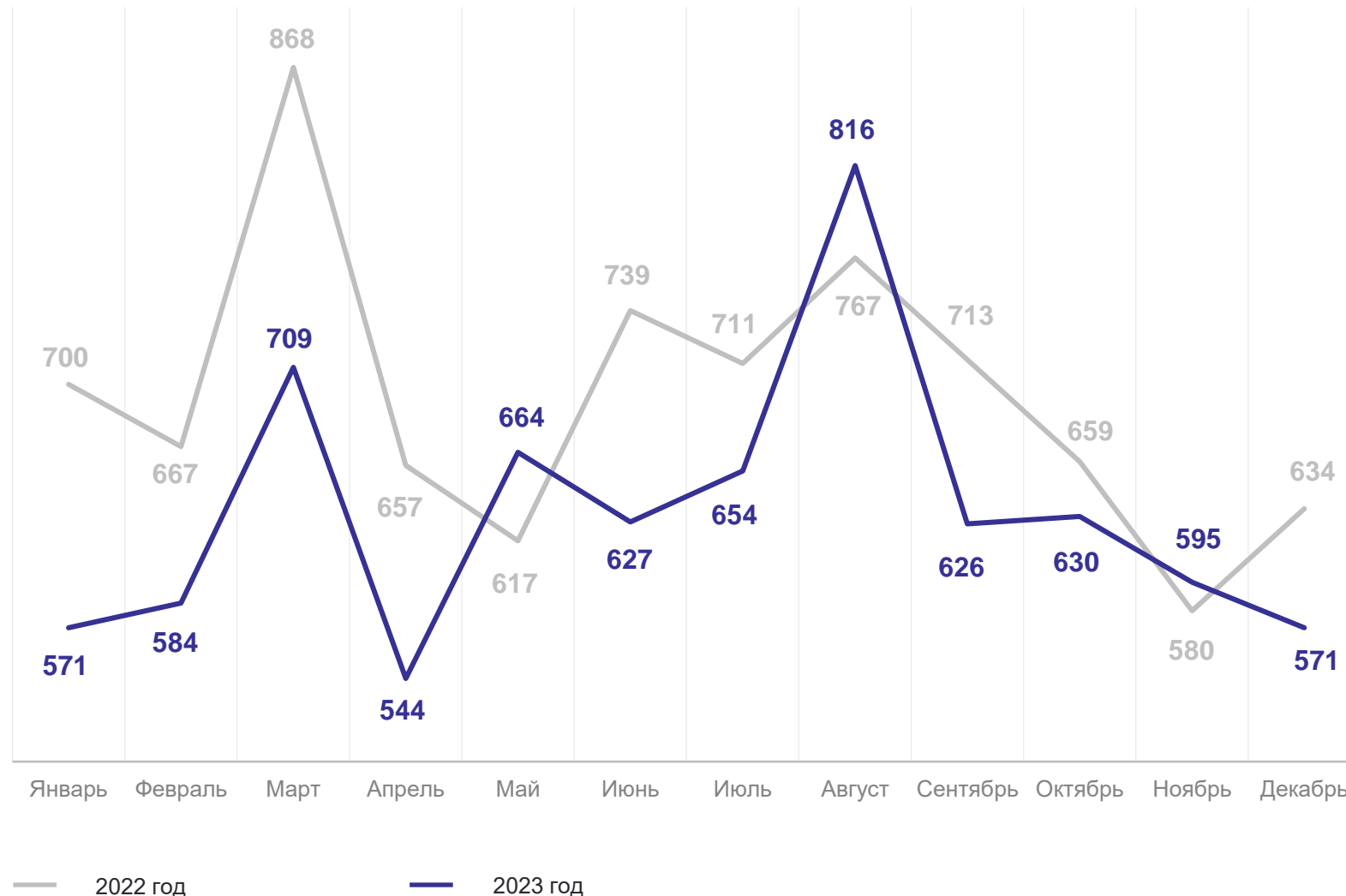
Январь – декабрь 2022 года

Зарегистрировано родившихся

**8 312** человек

Коэффициент рождаемости

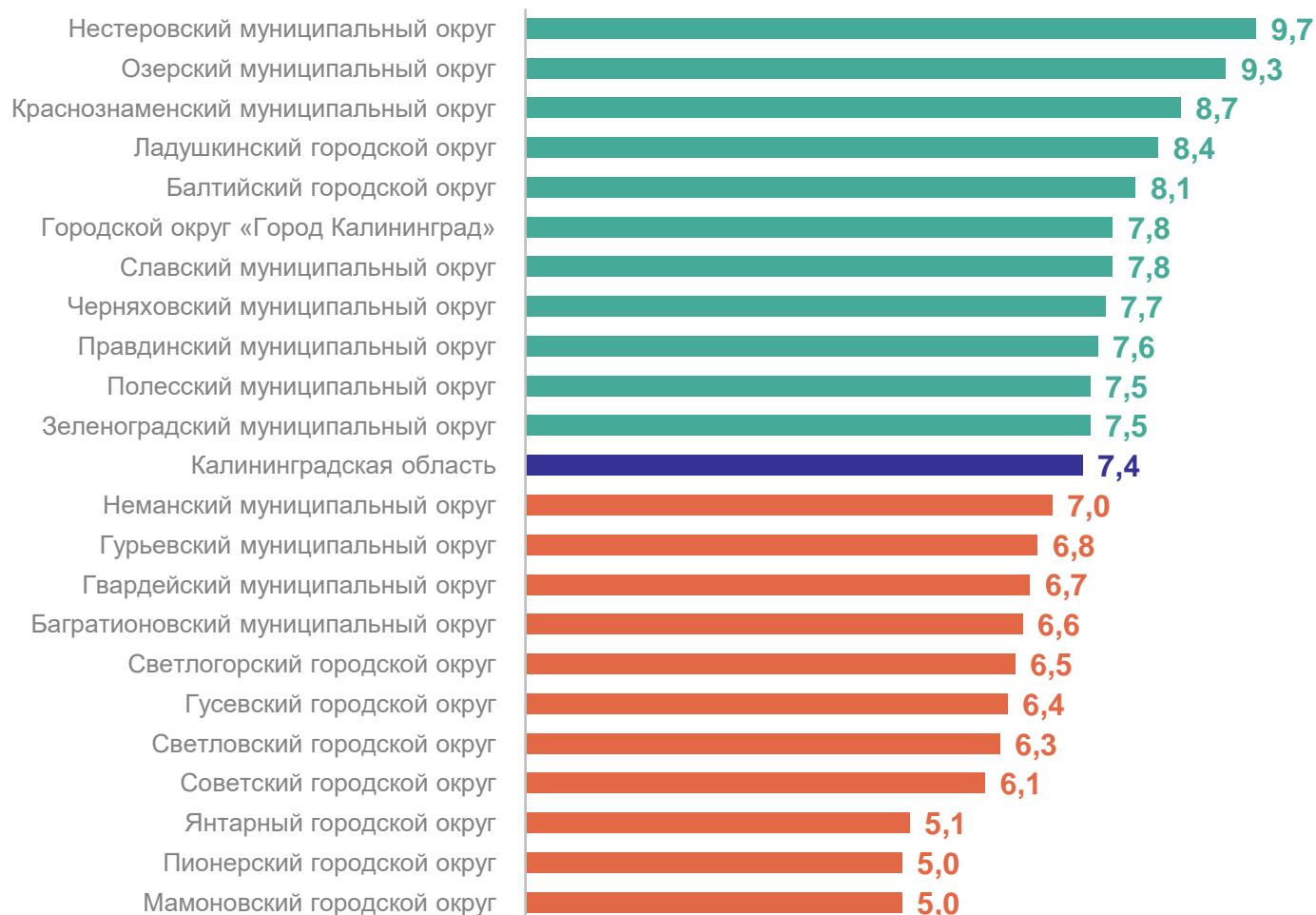
**8,1** на 1 000 человек населения



# КОЭФФИЦИЕНТ РОЖДАЕМОСТИ ПО МУНИЦИПАЛЬНЫМ ОБРАЗОВАНИЯМ

январь – декабрь 2023 года, на 1 000 человек населения

КАЛИНИНГРАДСТАТ



11

муниципальных образований со значением показателя **выше**, чем в среднем по области

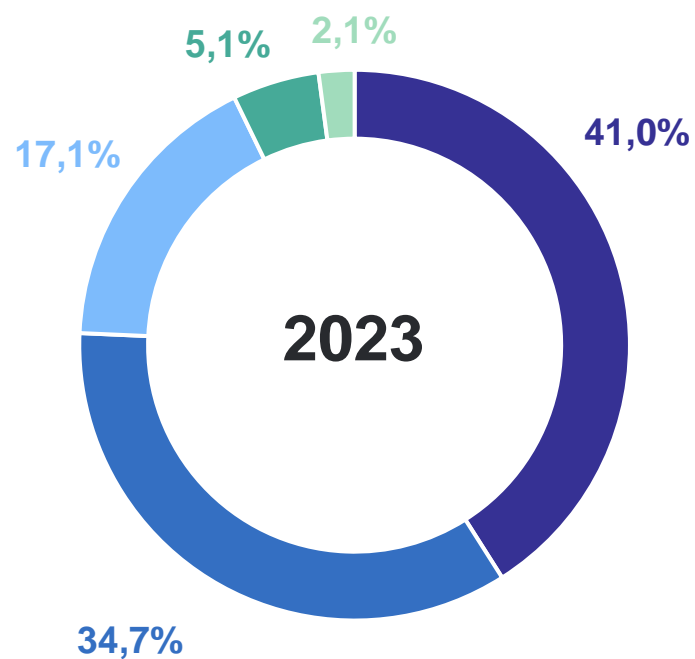
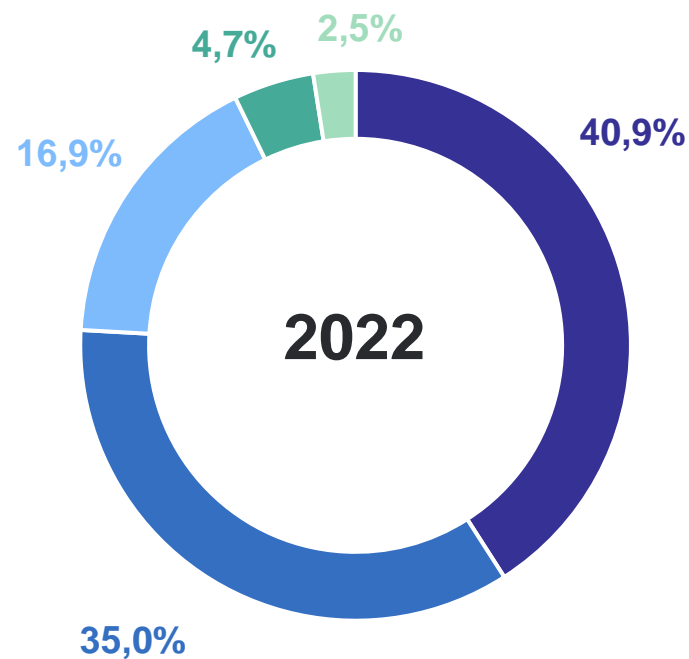
11

муниципальных образований со значением показателя **ниже**, чем в среднем по области

# РОДИВШИЕСЯ ПО ОЧЕРЕДНОСТИ РОЖДЕНИЯ

в % ко всем родившимся в январе – декабре

КАЛИНИНГРАДСТАТ



- Первые
- Вторые
- Третьи
- Четвертые
- Пятые и более

# ЧИСЛО ЗАРЕГИСТРИРОВАННЫХ УМЕРШИХ

человек

КАЛИНИНГРАДСТАТ

Январь – декабрь 2023 года

Зарегистрировано умерших

**12 199** человек

Коэффициент смертности

**11,8** на 1 000 человек населения

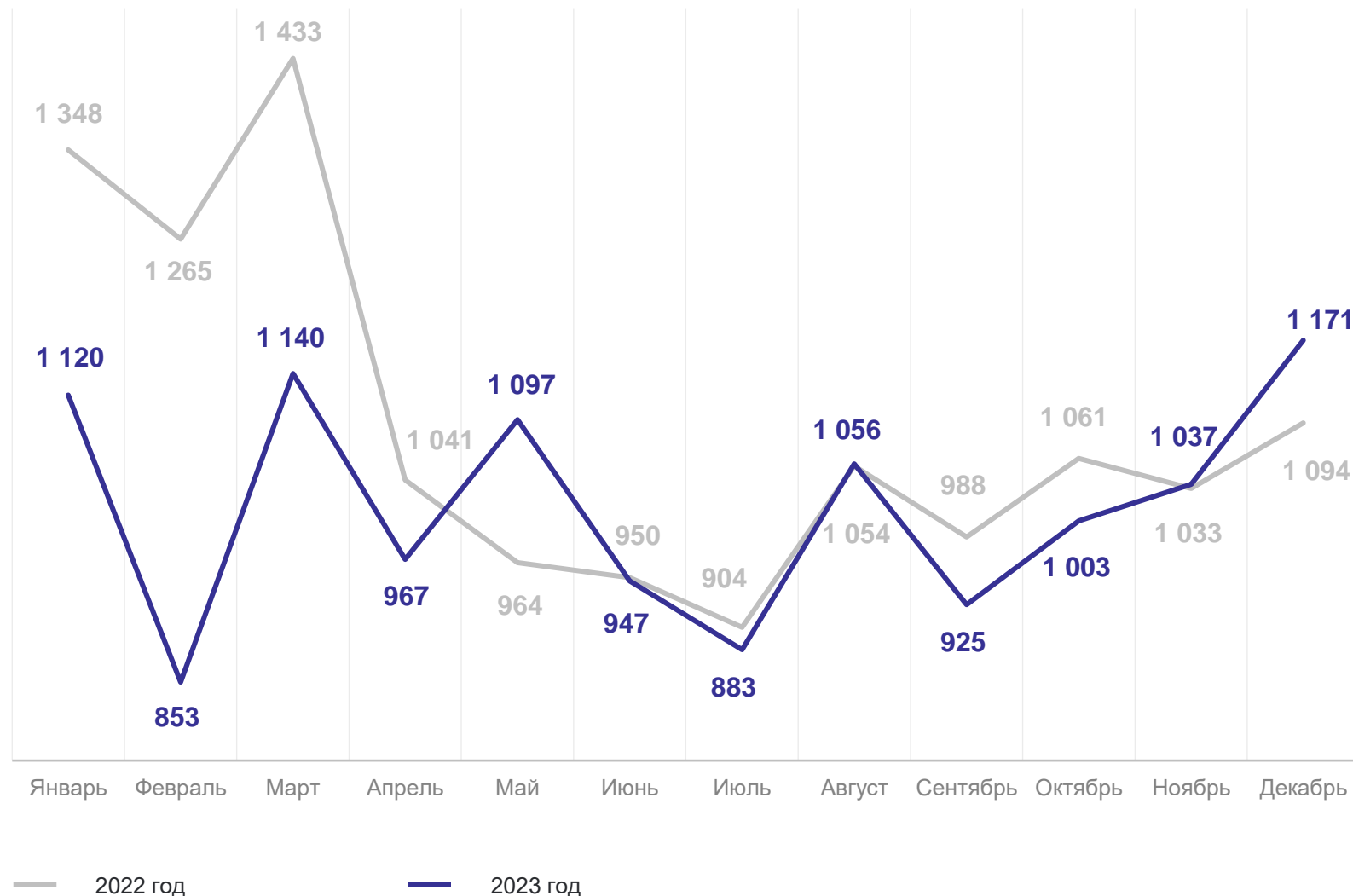
Январь – декабрь 2022 года

Зарегистрировано умерших

**13 135** человек

Коэффициент смертности

**12,8** на 1 000 человек населения

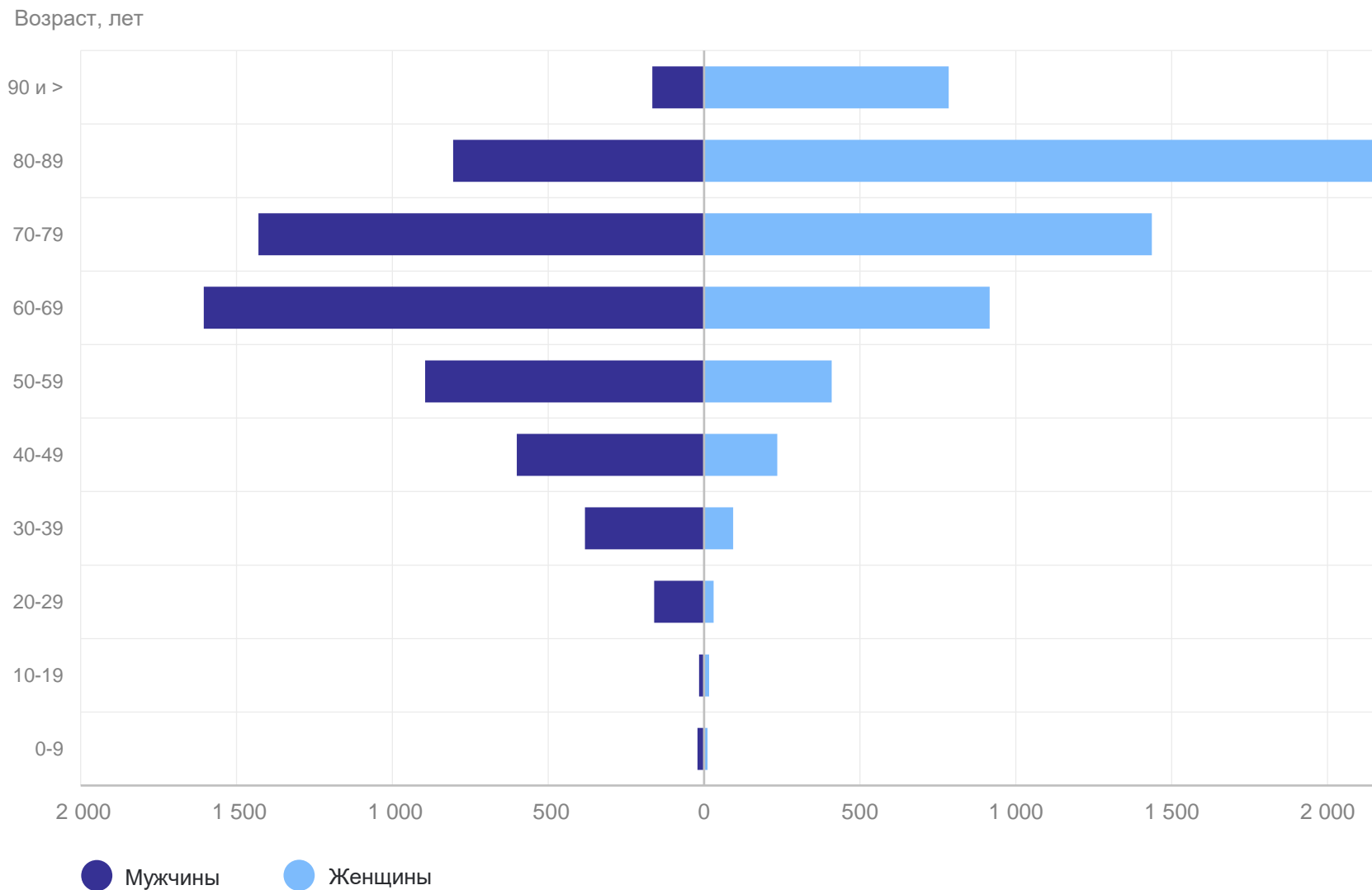




# ВОЗРАСТНО-ПОЛОВОЙ СОСТАВ УМЕРШИХ

январь – декабрь 2023 года, человек

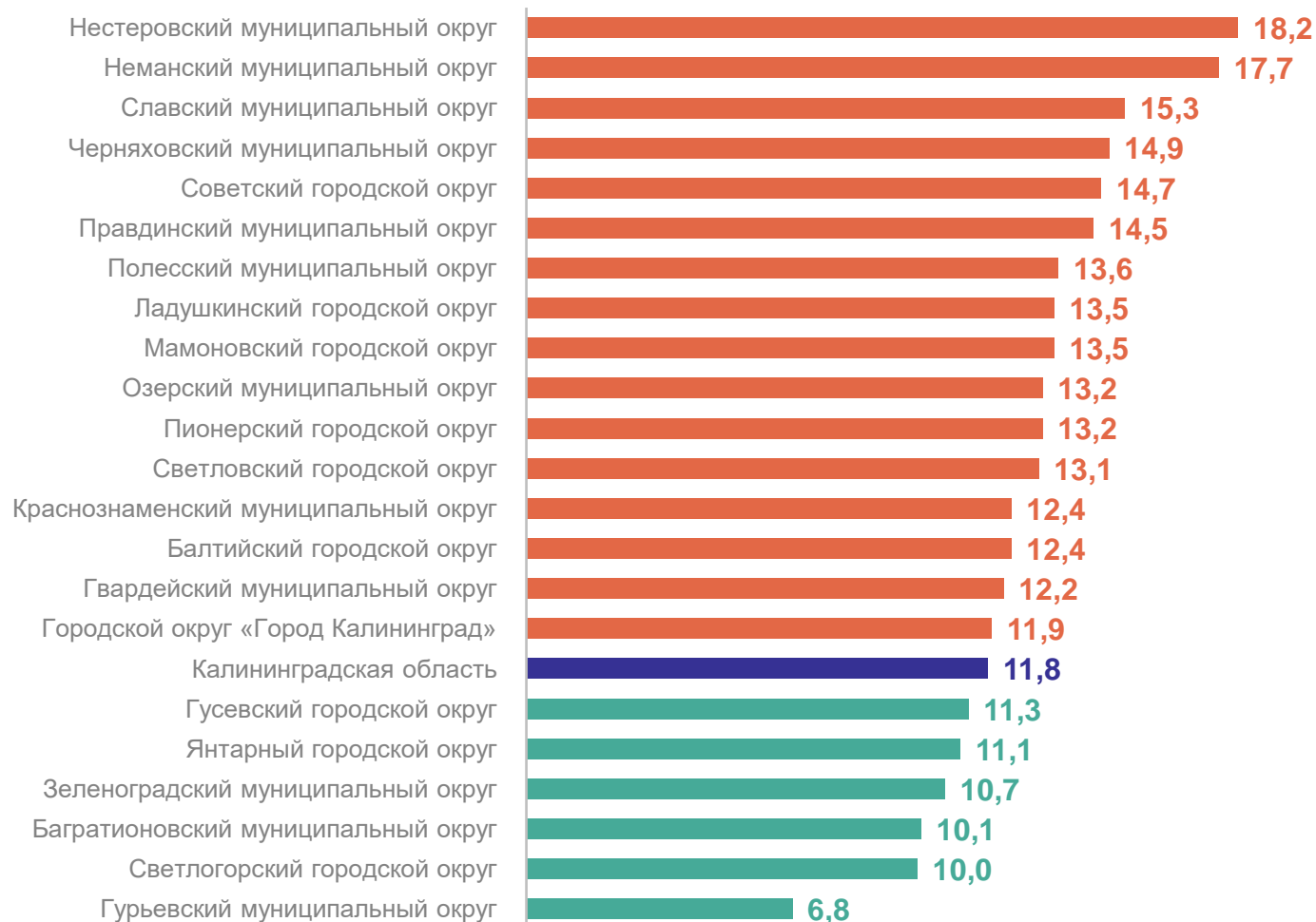
КАЛИНИНГРАДСТАТ



# КОЭФФИЦИЕНТ СМЕРТНОСТИ ПО МУНИЦИПАЛЬНЫМ ОБРАЗОВАНИЯМ

январь – декабрь 2023 года, на 1 000 человек населения

КАЛИНИНГРАДСТАТ



16

муниципальных образований со значением показателя **выше**, чем в среднем по области

6

муниципальных образований со значением показателя **ниже**, чем в среднем по области

# ЧИСЛО ЗАРЕГИСТРИРОВАННЫХ БРАКОВ

единиц

КАЛИНИНГРАДСТАТ

Январь – декабрь 2023 года

Зарегистрировано

**7 910** браков

Коэффициент брачности

**7,7** на 1 000 человек населения

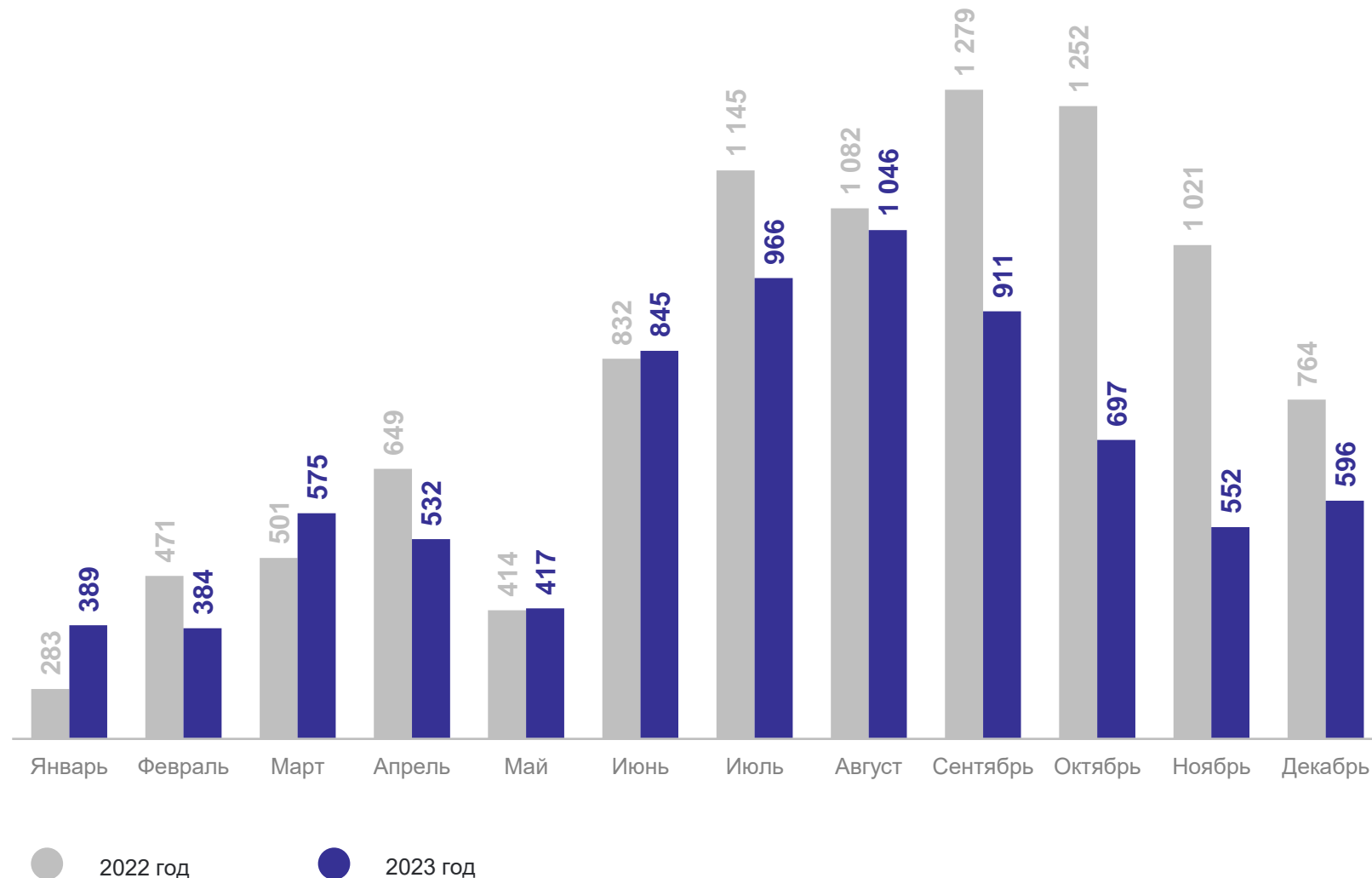
Январь – декабрь 2022 года

Зарегистрировано

**9 693** брака

Коэффициент брачности

**9,4** на 1 000 человек населения



# ЧИСЛО ЗАРЕГИСТРИРОВАННЫХ РАЗВОДОВ

единиц

КАЛИНИНГРАДСТАТ

Январь – декабрь 2023 года

Зарегистрировано

**5 909** разводов

Коэффициент разводимости

**5,7** на 1 000 человек населения

Январь – декабрь 2022 года

Зарегистрировано

**5 665** разводов

Коэффициент разводимости

**5,5** на 1 000 человек населения

