



Территориальный орган
Федеральной службы
государственной статистики
по Калининградской области

Итоги деятельности Калининградстата за 2022 год и задачи на 2023 год



2023

СОТРУДНИКИ И КАДРОВАЯ ПОЛИТИКА

СОТРУДНИКИ

204 ЧЕЛОВЕКА
штатная численность

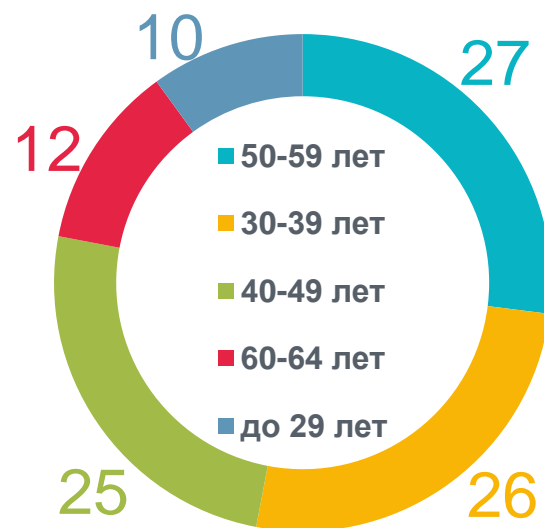
147 ЧЕЛОВЕК
предельная численность

96 ПРОЦЕНТОВ
укомплектованность

93 ПРОЦЕНТА
высшее образование

43 ПРОЦЕНТА
стаж более 15 лет

ПО ВОЗРАСТУ, %



ПО ПОЛУ, %



КАДРЫ

81 ПРОЦЕНТ
стабильность кадров

36 ЧЕЛОВЕК
приняты на работу

70 ЧЕЛОВЕК
включены в резерв

47 ЧЕЛОВЕК
прошли аттестацию

25 ЧЕЛОВЕК
назначены на должность

ПОВЫШЕНИЕ КВАЛИФИКАЦИИ

ОБУЧЕНИЕ

93 ЧЕЛОВЕКА
повысили квалификацию

14 ПРОГРАММ



ТРЕНИНГ

30 СОТРУДНИКОВ
приняли участие

6 ПРОЕКТОВ
было разработано

86 ПРОЦЕНТОВ
рекомендуют коллегам



СБОР СТАТИСТИЧЕСКИХ ДАННЫХ И РАБОТА С РЕСПОНДЕНТАМИ

ВЗАИМОДЕЙСТВИЕ

ОИВ

- Уточнение списков организаций и ИП
- Сопоставление каталогов
- Инициация ликвидации недействующих ЮЛ
- Актуальная контактная информация

РЕСПОНДЕНТЫ

- Информационные листовки и памятки
- Проведение ВКС
- Презентационные материалы с разъяснением по заполнению

СБОР В 2022 ГОДУ, В %

▲ 9,8 п.п. к 2021



ПОЛНОТА

▲ 6,6 п.п. к 2021



ЭЛЕКТРОННЫЙ СБОР

ОТЧЕТНАЯ ДИСЦИПЛИНА

614

▲ 52%
к 2021

ВЫНЕСЕНО постановлений

693

ВОЗБУЖДЕНО дел

156

ПОСТАНОВЛЕНИЙ

ПЕРЕДАНО в УФССП

2,0

МЛН РУБЛЕЙ

в 2022

ВЗЫСКАНО штрафов

ПЕРЕПИСИ, ОБСЛЕДОВАНИЯ И НАБЛЮДЕНИЯ



СЕЛЬСКОХОЗЯЙСТВЕННАЯ
МИКРОПЕРЕПИСЬ
2021 ГОДА



- КОЛИЧЕСТВО ДЕЙСТВУЮЩИХ ПРЕДПРИЯТИЙ
- ЧИСЛЕННОСТЬ РАБОТНИКОВ И ФОНД ОПЛАТЫ ТРУДА
- ВЫРУЧКА ОТ РЕАЛИЗАЦИИ ТОВАРОВ И УСЛУГ
- ОСНОВНЫЕ ФОНДЫ
- ИНВЕСТИЦИИ В ОСНОВНОЙ КАПИТАЛ

- ЧИСЛО ОРГАНИЗАЦИЙ ПО КАТЕГОРИЯМ
- ПЛОЩАДИ СЕЛЬСКОХОЗЯЙСТВЕННЫХ КУЛЬТУР
- ПОГОЛОВЬЕ СЕЛЬСКОХОЗЯЙСТВЕННЫХ ЖИВОТНЫХ
- ПРОИЗВОДИТЕЛЬНАЯ ИНФРАСТРУКТУРА
- УСЛОВИЯ ВЕДЕНИЯ ХОЗЯЙСТВЕННОЙ ДЕЯТЕЛЬНОСТИ

- ЧИСЛЕННОСТЬ НАСЕЛЕНИЯ
- ВОЗРАСТНО-ПОЛОВОЙ СОСТАВ И СОСТОЯНИЕ В БРАКЕ
- НАЦИОНАЛЬНЫЙ СОСТАВ И ВЛАДЕНИЕ ЯЗЫКАМИ
- ИСТОЧНИКИ СРЕДСТВ К СУЩЕСТВОВАНИЮ
- ЖИЛИЩНЫЕ УСЛОВИЯ НАСЕЛЕНИЯ



ПЕРЕПИСИ, ОБСЛЕДОВАНИЯ И НАБЛЮДЕНИЯ

«ЗАТРАТЫ-ВЫПУСК»

ЗА 2021 ГОД

97 ОРГАНИЗАЦИЙ
выборочно

3,6 ТЫС. ОРГАНИЗАЦИЙ
на сплошной основе



НАБЛЮДЕНИЕ И РЕГИСТРАЦИЯ

ЦЕН И ТАРИФОВ

562 ПОЗИЦИИ
ежемесячно

108 ПОЗИЦИЙ
еженедельно

 Калининград

 Зеленоградск

 Советск

 Черняховск

СОЦИАЛЬНО-ЭКОНОМИЧЕСКИЙ

ХАРАКТЕР

СЕЛЬСКОХОЗЯЙСТВЕННАЯ ДЕЯТЕЛЬНОСТЬ
ЛИЧНЫХ ПОДСОБНЫХ
И ИНДИВИДУАЛЬНЫХ ХОЗЯЙСТВ ГРАЖДАН

ОБСЛЕДОВАНИЕ РАБОЧЕЙ СИЛЫ

ОБСЛЕДОВАНИЕ БЮДЖЕТОВ ДОМАШНИХ ХОЗЯЙСТВ

НАБЛЮДЕНИЕ ДОХОДОВ НАСЕЛЕНИЯ И УЧАСТИЯ
В СОЦИАЛЬНЫХ ПРОГРАММАХ

НАБЛЮДЕНИЕ СОСТОЯНИЯ ЗДОРОВЬЯ НАСЕЛЕНИЯ

НАБЛЮДЕНИЕ РЕПРОДУКТИВНЫХ ПЛАНОВ НАСЕЛЕНИЯ

НАБЛЮДЕНИЕ УСЛОВИЙ ЖИЗНИ НАСЕЛЕНИЯ

ИКТ



ПИЛОТНЫЕ ПРОЕКТЫ И АПРОБАЦИИ


ПИЛОТНЫЕ ПРОЕКТЫ

- **ОНЛАЙН-ОПРОС РЕСПОНДЕНТОВ** участников Выборочного наблюдения качества и доступности услуг в сферах образования, здравоохранения и социального обслуживания, содействия занятости населения
- **ПРИМЕНЕНИЕ СПУТНИКОВОГО МОНИТОРИНГА** для контроля данных посевных площадей
- **WEB-ПРИЛОЖЕНИЕ АПК РС** в части интеграции нового подраздела по определению весов потребительских расходов населения применительно к расчету ИПЦ



АПРОБАЦИИ

- **«ИНФОРМАЦИОННАЯ СИСТЕМА ПО СБОРУ «БОЛЬШИХ ДАННЫХ»** из различных источников для использования их в расчетах ИПЦ и статистики торговли
- Программно-технологические средства по расчету **РЫНОЧНОЙ СТОИМОСТИ ЖИЛИЩНОГО ФОНДА**



ВЗАИМОДЕЙСТВИЕ С ОГВ И ОМСУ

КОМИССИИ

ГУБЕРНАТОР

- Обеспечение показателями по Указам Президента РФ
- Социально-экономическое развитие региона
- Продовольственная безопасность
- Изменение цен на отдельные продовольственные товары

ОГВ И ОМСУ

- Деловая активность строительных организаций, оптовой и розничной торговли
- Цены на автомобильный бензин и дизельное топливо
- Увеличение налогового потенциала
- Задолженность по заработной плате
- Ситуация на рынке труда
- Реализация региональной программы «Снижение доли населения с доходами ниже прожиточного минимума»

РАБОЧИЕ ВСТРЕЧИ

ОГВ И ОМСУ

- Цены на жилье на первичном и вторичном рынке недвижимости
- Производство молочной продукции в регионе
- Формирование показателя «уровень бедности»

ОБСУЖДЕНИЯ

КАЛИНИНГРАДСКАЯ ТОРГОВО-ПРОМЫШЛЕННАЯ ПАЛАТА

- Статистика состояния рынка товаров и услуг в Калининградской области
- Развитие информационных технологий и цифровой экономики в Калининградской области
- Деятельность органов статистики по формированию данных о демографических тенденциях, изменениях численности населения и уровне жизни в МО Калининградской области



ИНФОРМАЦИОННО-АНАЛИТИЧЕСКИЕ ПУБЛИКАЦИИ

ПУБЛИКАЦИИ


767 ПУБЛИКАЦИЙ
подготовлено

90 ДОГОВОРОВ
заключено



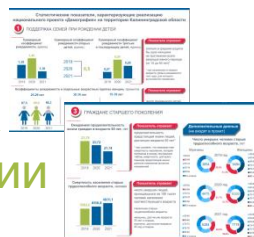
СБОРНИКИ

«Архивная история.
¾ века.»



ЭЛЕКТРОННЫЙ ФОРМАТ

«Реализация
национальных
проектов России
на территории
Калининградской области»



ВНЕ ФПСР

«Автомобильная промышленность
Калининградской области»



Данные по затратам на производство и продажу продукции; миграция населения; посевные площади с/х культур; среднесписочная численность работников по ОКВЭД



Формирование агрегированной информации по формам № 4-ТЭР, № 1-ТЕП, № 1-вывоз, № 22-ЖКХ (ресурсы), № 1-жилфонд



Министерство строительства
и жилищно-коммунального хозяйства
Калининградской области

ОФИЦИАЛЬНЫЙ САЙТ И РАБОТА СО СМИ

САЙТ И СОЦСЕТИ

168 ПУБЛИКАЦИЙ
на сайте Калининградстата


137 ПУБЛИКАЦИЙ
на странице в ВКонтакте

201 МАТЕРИАЛ
инфографика и ИАМ

СМИ

72 СМИ
ссылались на Калининградстат
в качестве источника

50 ТВ СЮЖЕТОВ
с руководством



ВКС

21 МЕРОПРИЯТИЕ
по информационному
обеспечению пользователей



ВЗАИМОДЕЙСТВИЕ С ВУЗАМИ

ДОРОЖНЫЕ КАРТЫ

Балтийский федеральный университет имени Иммануила Канта



Калининградский институт управления

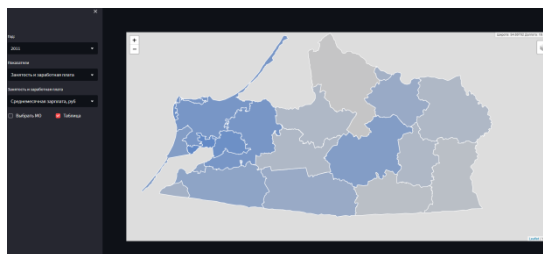
43 СТУДЕНТА
прошли практику

КАРТА



Западный филиал РАНХиГС при Президенте Российской Федерации

Интерактивная карта
МО Калининградской области



КРУГЛЫЙ СТОЛ

«Статистика и эконометрика как инструменты исследования социально-экономических процессов»



ВЫСШАЯ ШКОЛА
БИЗНЕСА И ПРЕДПРИНИМАТЕЛЬСТВА



ЛИДЕРЫ РОССТАТА И ЛУЧШИЕ ПРАКТИКИ

ЛИДЕРЫ РОССТАТА

5 ПРОЕКТОВ

направлены от Калининградстата

1 ПРОЕКТ

вошел в ТОП-100 лучших



ЛУЧШИЕ ПРАКТИКИ

6 ПРОЕКТОВ

направлено от Калининградстата

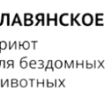


ВОЛОНТЕРСТВО И БЛАГОТВОРИТЕЛЬНОСТЬ

БЛАГОТВОРИТЕЛЬНЫЙ СЕКТОР



ЭКОЛОГИЧЕСКИЙ СЕКТОР




ВОЛОНТЕРСКИЙ СЕКТОР



ТЕХНИЧЕСКОЕ ОБЕСПЕЧЕНИЕ

ВЫПОЛНЕННЫЕ МЕРОПРИЯТИЯ

- Новый сервер баз данных
- Миграция баз данных УИС СТАТЭК на новый сервер
- Модернизация системы хранения резервных копий
- Тестирование ПАК «Аквариус»



2 СЕРВЕРА
восстановлены

22 РАБОЧИХ
СТАНЦИИ
модернизированы

8 ЕДИНИЦ
МФУ
отремонтированы

150 ЕДИНИЦ
ТЕХНИКИ
к списанию

19 ТЕХНИЧЕСКИХ
ЗАДАНИЙ
подготовлено



ФИНАНСОВО-ЭКОНОМИЧЕСКОЕ ОБЕСПЕЧЕНИЕ

99,9[%]

освоение средств

103,4[%]

выполнение планового задания

478 ДОГОВОРОВ

исполнено


ВЫПОЛНЕННЫЕ МЕРОПРИЯТИЯ

- Внутренний контроль по соблюдению требований бюджетного законодательства и правильности ведения бюджетного учета
- Контроль за обеспечением соответствия заключаемых договоров объемам ассигнований и лимитам бюджетных обязательств



ХОЗЯЙСТВЕННАЯ ДЕЯТЕЛЬНОСТЬ

▼ 7,8 ^{% к 2021} 
потребление тепла

▼ 9,0 ^{% к 2021} 
потребление электроэнергии

▼ 3,7 ^{% к 2021} 
потребление воды

▼ 35,4 ^{% к 2021} 
коммунальные услуги

▼ 43,6 ^{% к 2021} 
затраты на ГСМ



ЗАДАЧИ НА 2023 ГОД

1 Увеличение показателей полноты сбора и электронного сбора

2 Исключение расхождений между сопоставимыми показателями в разных формах

3 Развитие аналитического направления деятельности Калининградстата

4 Реализация принципа клиентоцентричности

5 Активизация работы Scrum-команды

6 Проведение текущего ремонта помещений административного здания Калининградстата

