



ФЕДЕРАЛЬНАЯ СЛУЖБА
ГОСУДАРСТВЕННОЙ СТАТИСТИКИ

Баланс трудовых ресурсов: основные понятия, источники информации, схема построения



Калининградстат 2023



ТЕРРИТОРИАЛЬНЫЙ ОРГАН
ФЕДЕРАЛЬНОЙ СЛУЖБЫ
ГОСУДАРСТВЕННОЙ СТАТИСТИКИ
ПО КАЛИНИНГРАДСКОЙ ОБЛАСТИ

Баланс трудовых ресурсов: основные понятия, источники информации, схема построения

Калининградская область

2023 год

- 01 РЕГЛАМЕНТИРУЮЩИЕ ДОКУМЕНТЫ
- 02 ОСНОВНЫЕ ПОНЯТИЯ И ОПРЕДЕЛЕНИЯ
- 03 РЕСУРСНАЯ ЧАСТЬ БАЛАНСА ТРУДОВЫХ РЕСУРСОВ
- 04 РАСПРЕДЕЛИТЕЛЬНАЯ ЧАСТЬ БАЛАНСА ТРУДОВЫХ РЕСУРСОВ
- 05 ОЦЕНКА ЗАТРАТ ТРУДА





РЕГЛАМЕНТИРУЮЩИЕ ДОКУМЕНТЫ

Утвержден распоряжением
Правительства Российской Федерации
от 6 мая 2008 г. №671-р

ФЕДЕРАЛЬНЫЙ ПЛАН СТАТИСТИЧЕСКИХ РАБОТ (ФПСР)

- I. Работы по формированию официальной статистической информации, выполняемые субъектами официального статистического учета

1. Росстат

1. 4. Экономические балансы

№	Наименование официальной статистической информации	Уровень агрегирования официальной статистической информации, группировка информации согласно классификационным признакам	Периодичность выполнения работ	Срок предоставления (распространения) официальной статистической информации пользователям
1.4.2.	Баланс затрат труда в среднем за предыдущий год		ежегодно	
	информация о трудовых ресурсах и работниках, занятых на основной работе	по Российской Федерации, субъектам Российской Федерации, федеральным округам, видам экономической деятельности		15 августа
	информация о затратах труда на всех видах работ	по Российской Федерации, субъектам Российской Федерации, федеральным округам, видам экономической деятельности (по основному виду экономической деятельности хозяйствующих субъектов)		30 января года, следующего за текущим



ОСНОВНЫЕ ПОНЯТИЯ И ОПРЕДЕЛЕНИЯ

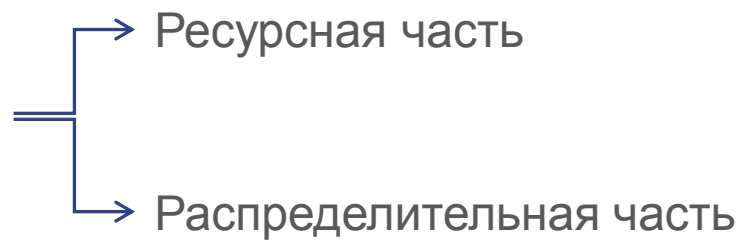
Трудовые ресурсы

население, занятое экономической деятельностью, а также способное трудиться, но не работающее по тем или иным причинам

Трудоспособное население в трудоспособном возрасте

постоянное население в трудоспособном возрасте, кроме неработающих инвалидов I и II групп и неработающих лиц, получающих пенсию на льготных условиях

Баланс трудовых ресурсов





БАЛАНС ТРУДОВЫХ РЕСУРСОВ

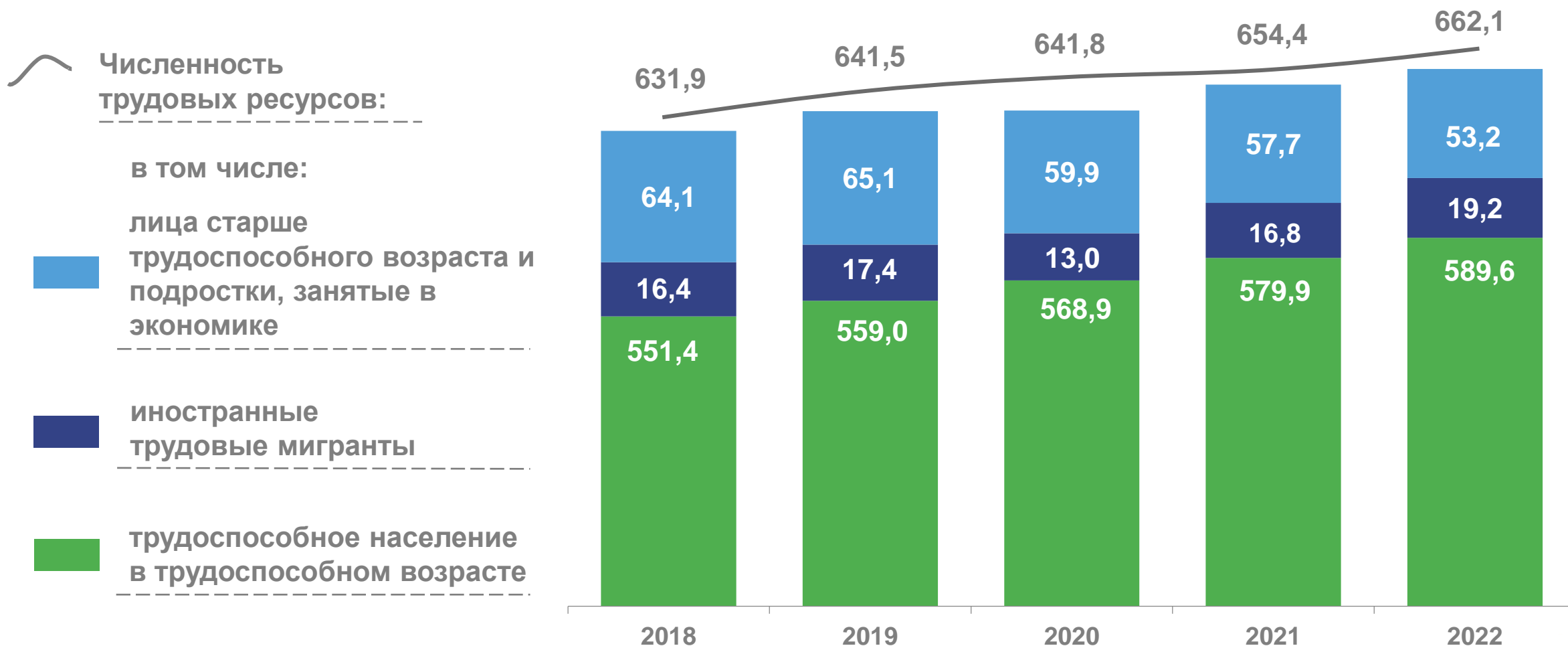
Баланс трудовых ресурсов в среднем за 2022 год
по Калининградской области

	Человек
Всего трудовых ресурсов	662094
в том числе:	
трудоспособное население в трудоспособном возрасте	589642
иностранцы трудовые мигранты	19233
лица старше трудоспособного возраста и подростки, занятые в экономике	53219
в том числе:	
лица старше трудоспособного возраста	53040
подростки	179
Распределение численности трудовых ресурсов	
1. Среднегодовая численность занятых в экономике	506665
в том числе:	
по видам экономической деятельности	
2. Учащиеся в трудоспособном возрасте, обучающиеся с отрывом от работы	43470
3. Трудоспособное население в трудоспособном возрасте, не занятое в экономике и учебой: военнослужащие, российские граждане, работающие за границей, безработные, домохозяйки и др. население	111959
в процентах к трудовым ресурсам	16,9



РЕСУРСНАЯ ЧАСТЬ БАЛАНСА ТРУДОВЫХ РЕСУРСОВ

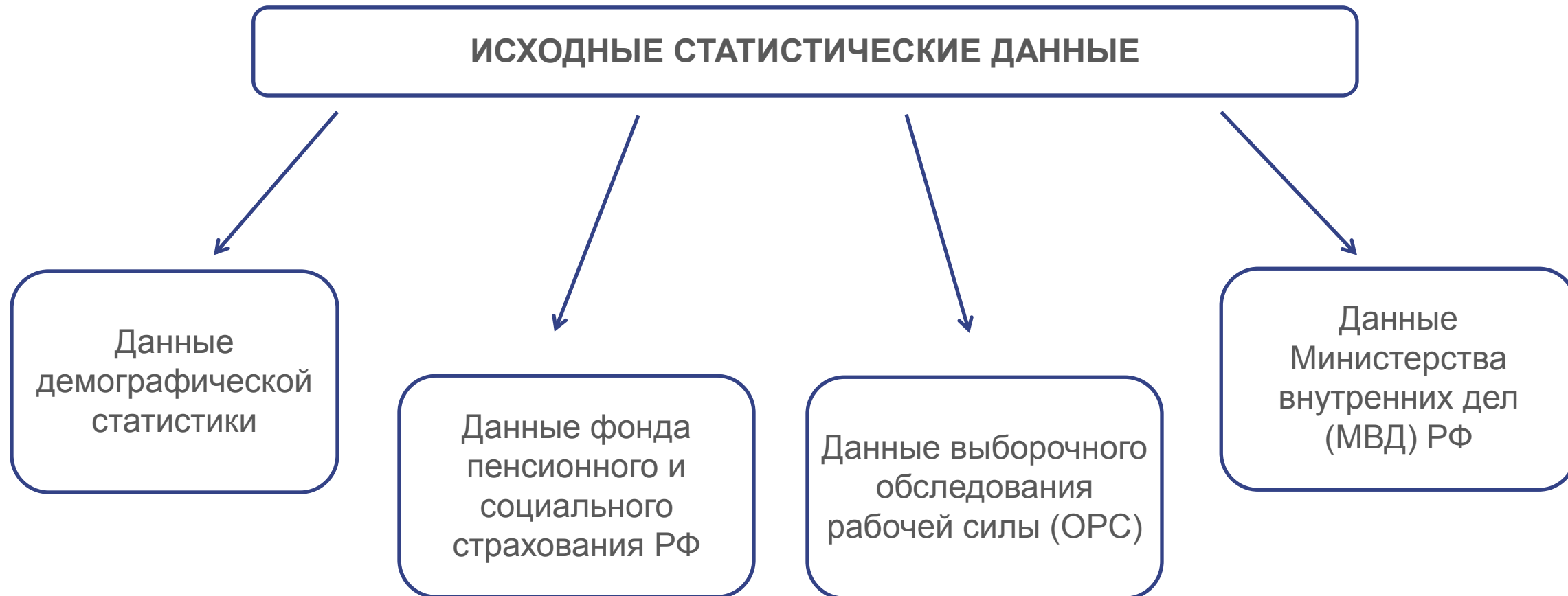
ТЫС.ЧЕЛОВЕК



* незначительные расхождения между итогом и суммой слагаемых объясняются округлением данных



РЕСУРСНАЯ ЧАСТЬ БАЛАНСА ТРУДОВЫХ РЕСУРСОВ





РАСЧЕТ ЧИСЛЕННОСТИ ТРУДОСПОСОБНОГО НАСЕЛЕНИЯ В ТРУДОСПОСОБНОМ ВОЗРАСТЕ

ЧЕЛОВЕК

в среднем за 2022 год

Численность населения в трудоспособном возрасте

601 692

Численность неработающих пенсионеров в трудоспособном возрасте, состоящих на учете в Фонде пенсионного и социального страхования

11 512

Разница между въездом и выездом граждан на работу внутри РФ (+/-) (в данный регион/из данного региона)

-538

**ТРУДОСПОСОБНОЕ НАСЕЛЕНИЕ
В ТРУДОСПОСОБНОМ ВОЗРАСТЕ**

589 642



ОСНОВНЫЕ ПОНЯТИЯ И ОПРЕДЕЛЕНИЯ

Занятые

лица, которые выполняли любую деятельность, связанную с производством товаров или оказанием услуг за оплату или прибыль

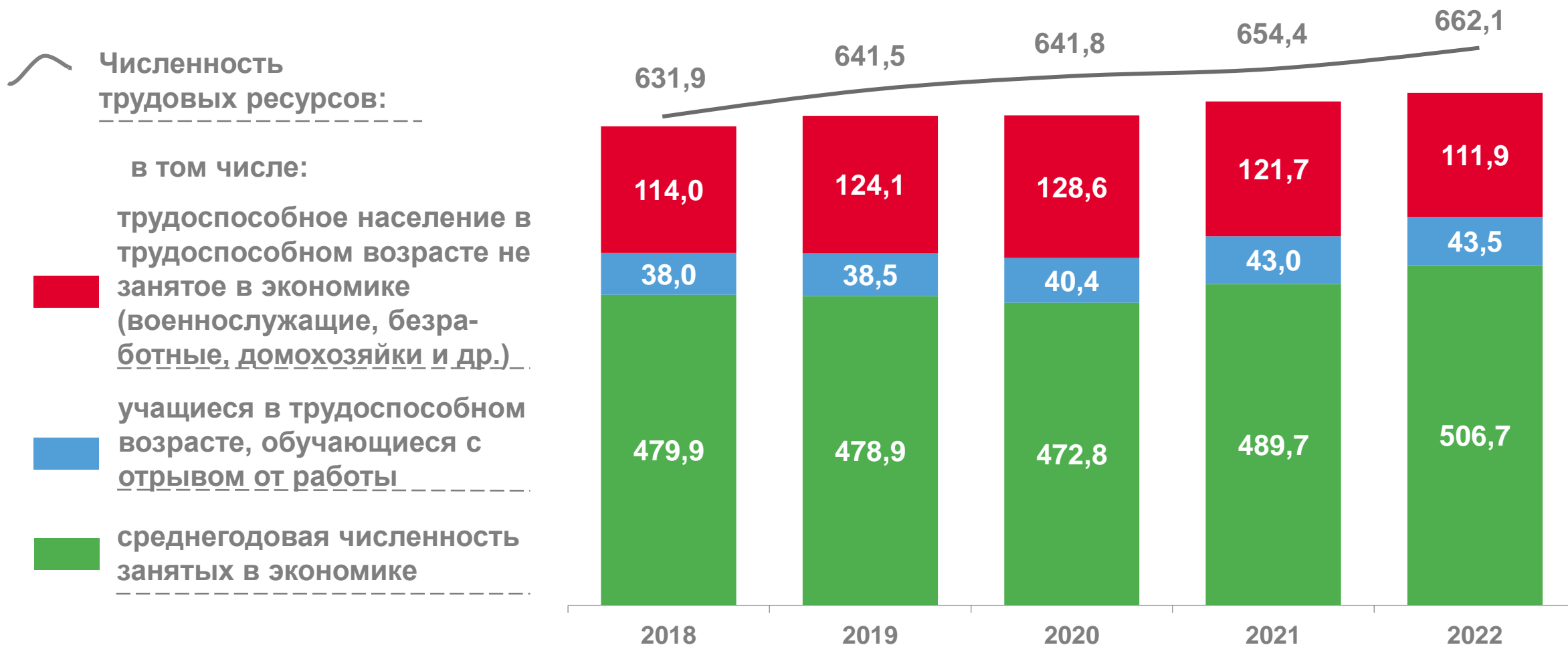
Население, не занятое в экономике (в балансе трудовых ресурсов)

лица в трудоспособном возрасте – учащиеся, студенты, аспиранты, обучающиеся с отрывом от работы, а также безработные; военнослужащие; российские граждане, работающие за границей; лица, находящиеся в отпусках по беременности и родам и по уходу за ребенком до достижения им возраста трех лет; лица, выполняющие домашние обязанности, осуществляющие уход за детьми и другими членами семьи; лица, находящиеся в местах лишения свободы; трудоспособные лица, у которых нет необходимости работать



РАСПРЕДЕЛИТЕЛЬНАЯ ЧАСТЬ БАЛАНСА ТРУДОВЫХ РЕСУРСОВ

ТЫС.ЧЕЛОВЕК





РАСПРЕДЕЛИТЕЛЬНАЯ ЧАСТЬ БАЛАНСА ТРУДОВЫХ РЕСУРСОВ





СРЕДНЕГОДОВАЯ ЧИСЛЕННОСТЬ ЗАНЯТЫХ НА ОСНОВНОЙ РАБОТЕ ПО ТИПАМ ЭКОНОМИЧЕСКИХ ЕДИНИЦ

ЗА 2022 ГОД, В % ОТ СРЕДНЕГОДОВОЙ ЧИСЛЕННОСТИ ЗАНЯТЫХ



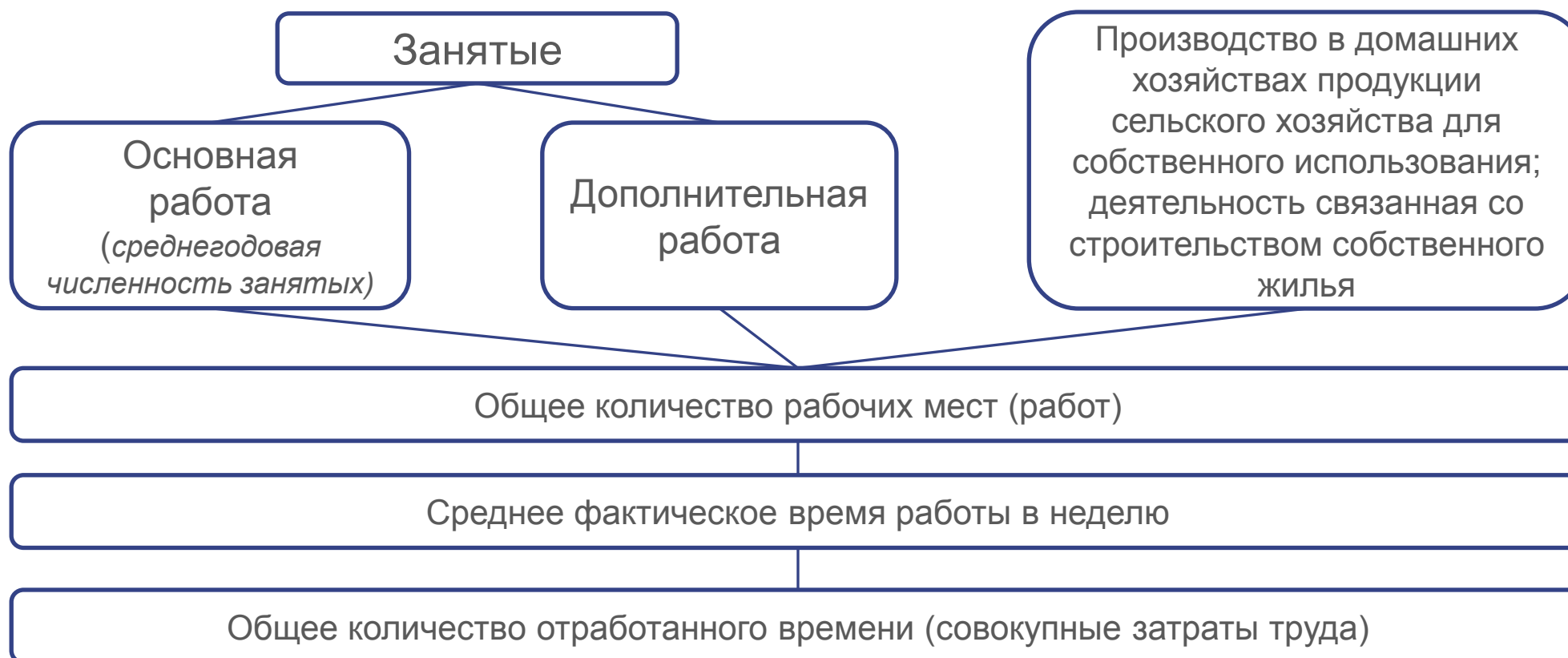
- занятые в организациях – юридических лицах
- занятые в сфере предпринимательской деятельности без образования юридического лица, включая фермерские хозяйства (без занятых в домашнем хозяйстве производством продукции для реализации) и у физических лиц
- занятые в домашнем хозяйстве производством продукции для продажи или обмена
- иностранцы, не учтенные в предыдущих типах экономических единиц





ОЦЕНКА ЗАТРАТ ТРУДА

Схема расчета количества рабочих мест (работ) и совокупных затрат труда (расчет на основе интегрированных данных)





ОСНОВНЫЕ ПОНЯТИЯ И ОПРЕДЕЛЕНИЯ

Рабочее место

круг задач и обязанностей, которые выполняются или должны выполняться одним лицом в интересах одной экономической единицы

Количество отработанного времени в расчете на год

количество фактически отработанных человеко-часов по производству товаров и оказанию услуг на территории страны (региона)

$$\begin{array}{l} \text{Количество} \\ \text{отработанного} \\ \text{времени} \end{array} = \begin{array}{l} \text{Количества рабочих мест} \\ \text{по каждому виду работ} \end{array} \times \begin{array}{l} \text{Среднее фактическое время} \\ \text{работы на одно рабочее место} \end{array}$$



ИНФОРМАЦИЯ В ОТКРЫТОМ ДОСТУПЕ

На сайте Росстата

https://rosstat.gov.ru/labour_force

путь поиска: Главная страница/Статистика/Официальная статистика/Рынок труда, занятость и заработная плата/Трудовые ресурсы, занятость и безработица/Баланс трудовых ресурсов

<https://rosstat.gov.ru/folder/210/document/13210>

путь поиска: Главная страница/Публикации/Каталог публикаций/Статистические издания/Труд и занятость в России

В Единой межведомственной информационно-статистической системе (ЕМИСС)

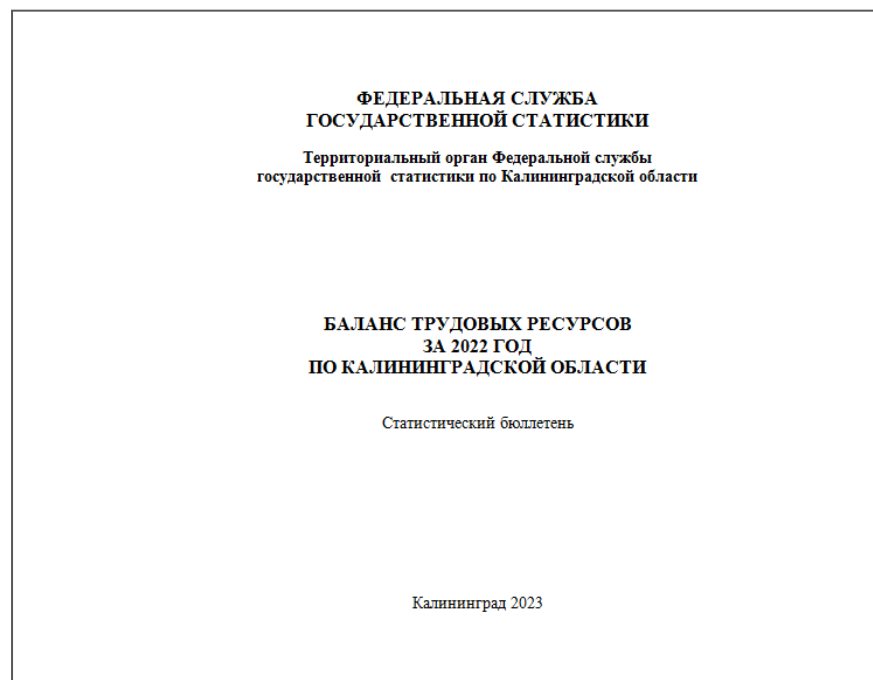

<https://www.fedstat.ru/organizations/>

путь поиска: Главная страница/Ведомства/1. Федеральная служба государственной статистики/1.4. Экономические балансы/1.4.2. Баланс затрат труда в среднем за предыдущий год





ИНФОРМАЦИЯ В ВЫПУСКАЕМЫХ ПУБЛИКАЦИЯХ



По вопросам приобретения обращаться в Отдел информационно-статистических услуг Калининградстата:
Телефон 300-399 (добавочные номера 1010; 1011; 1012)

Ссылка на каталог публикаций Калининградстата: https://39.rosstat.gov.ru/katalog_2023

Путь поиска: сайт Калининградстата/Главная/Публикации/Каталог публикаций/Каталог на 2023 год

