



ФЕДЕРАЛЬНАЯ СЛУЖБА
ГОСУДАРСТВЕННОЙ СТАТИСТИКИ
КАЛИНИНГРАДСТАТ

Валовой региональный продукт Калининградской области



за 2021 год



ФЕДЕРАЛЬНАЯ СЛУЖБА
ГОСУДАРСТВЕННОЙ СТАТИСТИКИ
КАЛИНИНГРАДСТАТ

Валовой региональный продукт

Калининградская область

за 2021 год

- 01 Валовой региональный продукт (ВРП)
- 02 Индекс физического объема
- 03 Структура валового регионального продукта
- 04 Фактическое конечное потребление домашних хозяйств
- 05 Валовой региональный продукт по источникам доходов
- 06 Индексы физического объема ВРП по субъектам Северо-Западного Федерального округа
- 07 Валовой региональный продукт на душу населения
- 08 Доля малого и среднего предпринимательства в валовом региональном продукте
- 09 Доля продукции высокотехнологичных и наукоемких отраслей в валовом региональном продукте
- 10 Доля валовой добавленной стоимости туристской индустрии в валовом региональном продукте





ВАЛОВОЙ РЕГИОНАЛЬНЫЙ ПРОДУКТ (ВРП)

2021 год

675,0 млрд
рублей

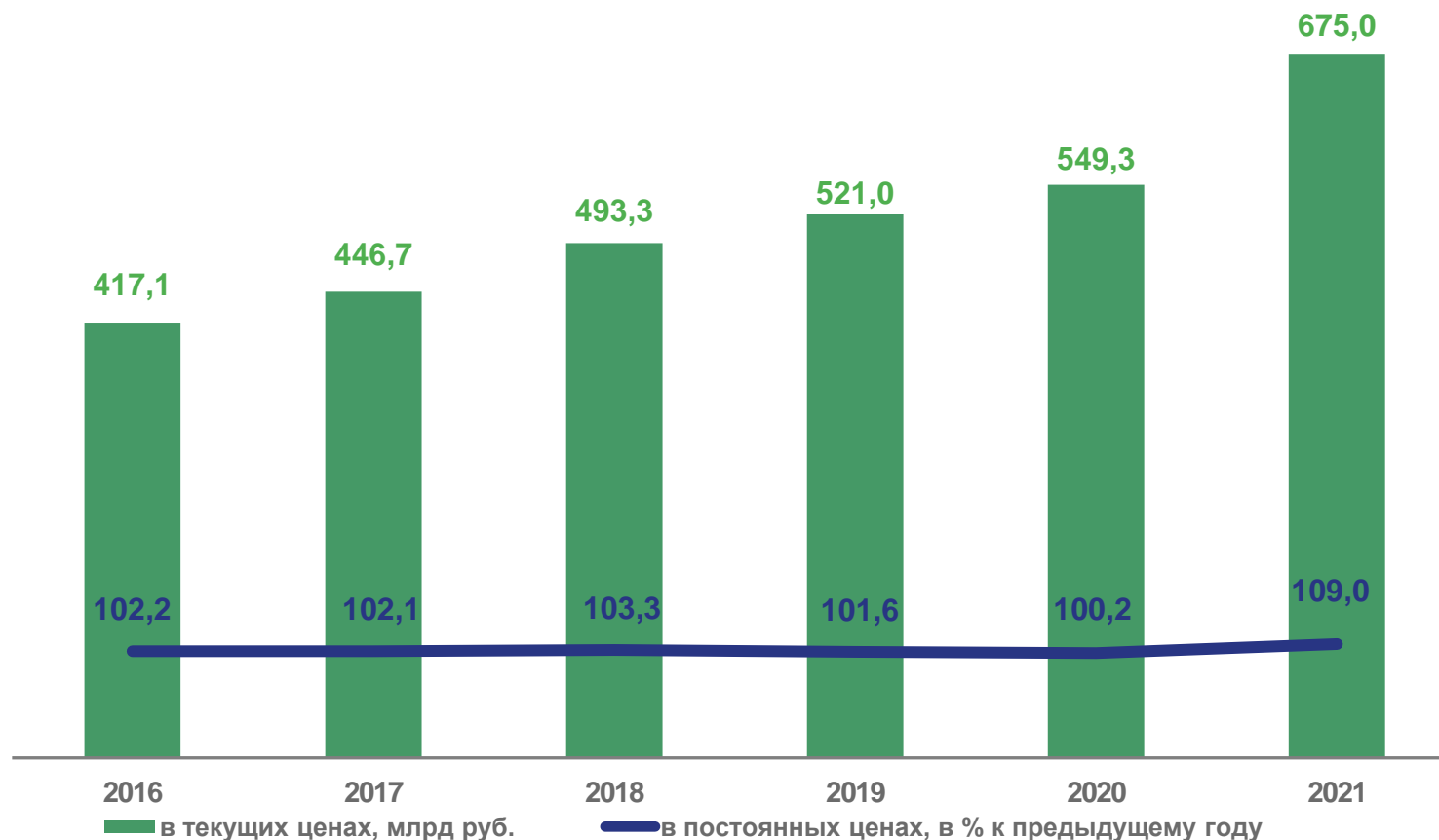
В текущих основных ценах

109,0%

В постоянных ценах, в %
к предыдущему году

659,7 тыс.
рублей

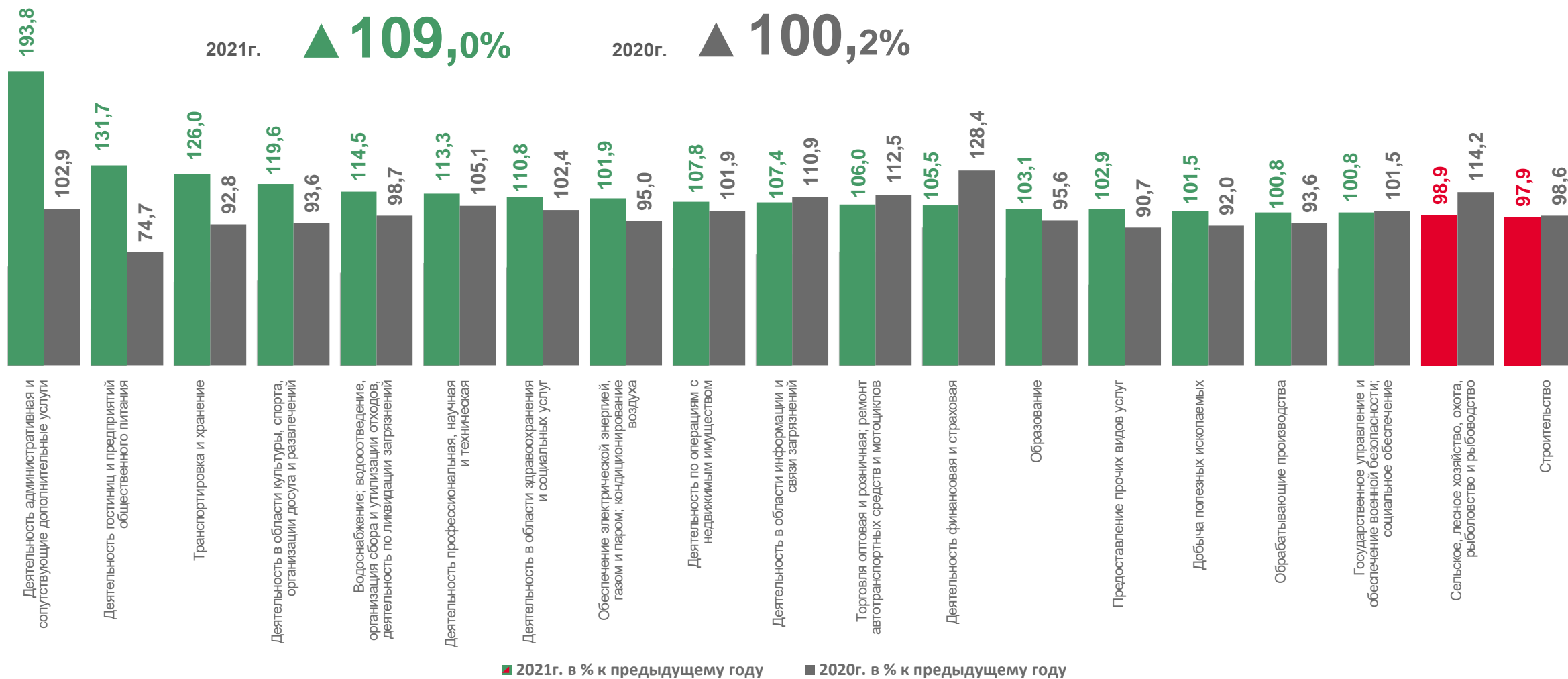
На душу населения





ИНДЕКС ФИЗИЧЕСКОГО ОБЪЕМА

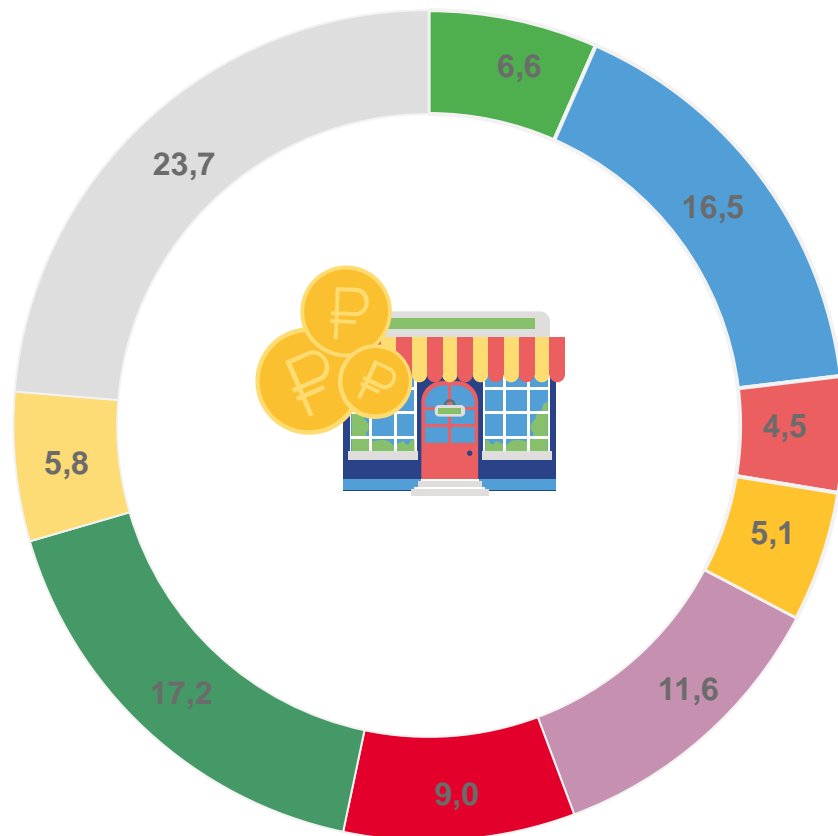
(В ПОСТОЯННЫХ ЦЕНАХ; В ПРОЦЕНТАХ К ПРЕДЫДУЩЕМУ ГОДУ)





СТРУКТУРА ВАЛОВОГО РЕГИОНАЛЬНОГО ПРОДУКТА

В ТЕКУЩИХ ЦЕНАХ, В ПРОЦЕНТАХ К ИТОГУ



- Сельское, лесное хозяйство, охота, рыболовство и рыбоводство
- Обрабатывающие производства
- Обеспечение электрической энергией, газом и паром; кондиционирование воздуха
- Строительство
- Торговля оптовая и розничная; ремонт автотранспортных средств и мотоциклов
- Транспортировка и хранение
- Деятельность по операциям с недвижимым имуществом
- Государственное управление и обеспечение военной безопасности; социальное обеспечение
- Прочие виды деятельности



ФАКТИЧЕСКОЕ КОНЕЧНОЕ ПОТРЕБЛЕНИЕ ДОМАШНИХ ХОЗЯЙСТВ

Фактическое конечное
потребление домашних хозяйств

413,4

млрд
рублей

Фактическое конечное
потребление домашних хозяйств
на душу населения

404,1

тыс.
рублей

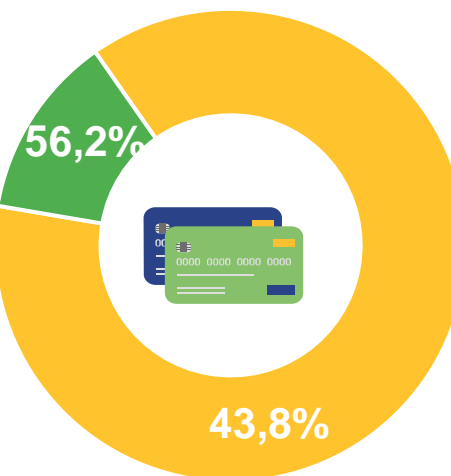
Удельный вес фактического
конечного потребления в ВРП

61,2%

Структура фактического конечного потребления домашних хозяйств

52,2

млрд рублей
социальные
трансферты в
натуральной форме



361,2

млрд рублей
расходы на конечное
потребление
домашних хозяйств



ВАЛОВОЙ РЕГИОНАЛЬНЫЙ ПРОДУКТ ПО ИСТОЧНИКАМ ДОХОДОВ





ИНДЕКСЫ ФИЗИЧЕСКОГО ОБЪЕМА ВРП ПО СУБЪЕКТАМ СЕВЕРО-ЗАПАДНОГО ФЕДЕРАЛЬНОГО ОКРУГА

(В ПОСТОЯННЫХ ЦЕНАХ; В ПРОЦЕНТАХ К ПРЕДЫДУЩЕМУ ГОДУ)

Северо-Западный федеральный округ

109,0%

Калининградская область

112,8%

Северо-Западный федеральный округ





ВАЛОВОЙ РЕГИОНАЛЬНЫЙ ПРОДУКТ НА ДУШУ НАСЕЛЕНИЯ

В ТЕКУЩИХ ЦЕНАХ, ТЫСЯЧ РУБЛЕЙ

660

Калининградская область

1193

Северо-Западный федеральный округ

Северо-Западный федеральный округ



2 региона - значение показателя **выше** Северо-Западного федерального округа

8 регионов - значение показателя **ниже** Северо-Западного федерального округа



ДОЛЯ МАЛОГО И СРЕДНЕГО ПРЕДПРИНИМАТЕЛЬСТВА В ВАЛОВОМ РЕГИОНАЛЬНОМ ПРОДУКТЕ

В ПРОЦЕНТАХ

34,4%

Калининградская область

19,3%

Северо-Западный федеральный округ

Северо-Западный федеральный округ



5 регионов - значение показателя **выше** Северо-Западного федерального округа

5 регионов - значение показателя **ниже** Северо-Западного федерального округа



ДОЛЯ ПРОДУКЦИИ ВЫСОКОТЕХНОЛОГИЧНЫХ И НАУКОЕМКИХ ОТРАСЛЕЙ В ВАЛОВОМ РЕГИОНАЛЬНОМ ПРОДУКТЕ

В ПРОЦЕНТАХ

19,9%

Калининградская область

19,4%

Северо-Западный федеральный округ

Северо-Западный федеральный округ



5 регионов - значение показателя **выше** Северо-Западного федерального округа

5 регионов - значение показателя **ниже** Северо-Западного федерального округа



ДОЛЯ ВАЛОВОЙ ДОБАВЛЕННОЙ СТОИМОСТИ ТУРИСТСКОЙ ИНДУСТРИИ В ВАЛОВОМ РЕГИОНАЛЬНОМ ПРОДУКТЕ

В ПРОЦЕНТАХ

3,7%

Калининградская область

2,4%

Северо-Западный федеральный округ

Северо-Западный федеральный округ



5 регионов - значение показателя **выше** Северо-Западного федерального округа

5 регионов - значение показателя **ниже** Северо-Западного федерального округа