



ТЕРРИТОРИАЛЬНЫЙ ОРГАН
ФЕДЕРАЛЬНОЙ СЛУЖБЫ
ГОСУДАРСТВЕННОЙ СТАТИСТИКИ
ПО КАЛИНИНГРАДСКОЙ ОБЛАСТИ

О показателях состояния здоровья населения Калининградской области, рассчитываемых в рамках национального проекта «Демография»

по итогам Выборочного федерального статистического наблюдения состояния здоровья населения 2023 года

18.09.2024

СОДЕРЖАНИЕ

Основные методологические и организационные положения подготовки и проведения Выборочного наблюдения состояния здоровья населения	3
Показатели национального проекта «Демография»	9
Информационная часть	20

9

Основные методологические и организационные положения подготовки и проведения Выборочного наблюдения состояния здоровья населения

ВЫБОРОЧНОЕ НАБЛЮДЕНИЕ СОСТОЯНИЯ ЗДОРОВЬЯ НАСЕЛЕНИЯ

КАЛИНИНГРАДСТАТ

Нормативно-правовая основа:

**Постановление Правительства РФ
от 27 ноября 2010 г . № 946** «Об
организации в Российской Федерации
системы федеральных статистических
наблюдений по социально-
демографическим проблемам
и мониторинга экономических потерь
от смертности, заболеваемости
и инвалидизации населения»

Цель наблюдения:

Получение актуальной статистической
информации о семейном положении
и социальном самочувствии граждан,
питании и состоянии здоровья,
вовлеченности в занятия физической
культурой и спортом

УКАЗ ПРЕЗИДЕНТА РОССИЙСКОЙ ФЕДЕРАЦИИ ОТ 7 МАЯ 2018 г. №204

«О национальных целях и стратегических задачах развития Российской Федерации на период до 2024 года»

КАЛИНИНГРАДСТАТ

Результаты Выборочного наблюдения предназначены для:

- Мониторинга достижения показателей
- Реализации национального проекта «Демография»
- Разработки мер демографической и социальной политики
- Качественного измерения эффективности мер



➤ Сбор сведений от населения осуществляется по формам федерального статистического наблюдения:

№ 1 - здоровье населения «Вопросник для домохозяйства» – со слов одного из членов домохозяйства в возрасте 18 лет и старше (ответственное лицо);

№ 2 - здоровье населения «Вопросник для взрослого» – лица в возрасте **15 лет и старше**, установленные в составе домохозяйства, за исключением лиц, отсутствующих на момент проведения опроса, и лиц, не имеющих возможности дать информацию о себе лично по состоянию здоровья;

№ 3 - здоровье населения «Вопросник для детей» – о детях и подростках в возрасте **до 15 лет** со слов одного из их родителей (или опекуна).

➤ Формы разработаны и утверждены на бумажных носителях, на основе которых разработаны их электронные версии для планшетных компьютеров.

➤ Опросы респондентов проводятся на основании Вопросников, содержащих конкретные формулировки вопросов с указанием возможных вариантов ответов на них, и указаний по их заполнению, установленных на программно-аппаратных комплексах Aquarius Сmp NS220 с отечественной операционной системой «Аврора».

➤ Опросы респондентов и заполнение Вопросников производятся интервьюерами со слов респондентов и **без предъявления каких-либо документов**, подтверждающих правильность ответов.

ПРОГРАММА ВЫБОРОЧНОГО НАБЛЮДЕНИЯ СОСТОЯНИЯ ЗДОРОВЬЯ НАСЕЛЕНИЯ

КАЛИНИНГРАДСТАТ

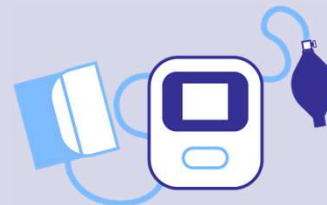
- Состав домохозяйств
- Условия проживания
- Финансовое положение
- Общие сведения о респондентах
- Состояние здоровья
- Питание
- Занятия физкультурой и спортом
- Жизнедеятельность взрослого человека
- Социальное самочувствие
- Повседневная физическая активность
- Поведенческие факторы риска
- Знания о ВИЧ, СПИД
- Шкала восприятия отсутствия продовольственной безопасности (FIES)
- Знания о гипертонии



РОСТ



АРТЕРИАЛЬНОЕ ДАВЛЕНИЕ



ВЕС



ОКРУЖНОСТЬ ТАЛИИ



2

ПОКАЗАТЕЛИ НАЦИОНАЛЬНОГО
ПРОЕКТА «ДЕМОГРАФИЯ»

ПОКАЗАТЕЛИ НАЦИОНАЛЬНОГО ПРОЕКТА «ДЕМОГРАФИЯ» КАЛИНИНГРАДСТАТ

Ожидаемая продолжительность здоровой жизни*, лет



*Население в возрасте 15 лет и более

ПОКАЗАТЕЛИ НАЦИОНАЛЬНОГО ПРОЕКТА «ДЕМОГРАФИЯ» КАЛИНИНГРАДСТАТ

Доля граждан*, ведущих здоровый образ жизни, процентов

Российская
Федерация

9,1%

Северо-Западный
Федеральный округ

8,4%

Калининградская
область

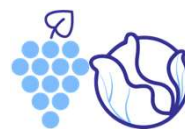
4,3%

Здоровый образ жизни (ЗОЖ)

Высокая степень
приверженности к ЗОЖ:



Отказ от курения



Употребление
(не менее 400 грамм в
день) овощей и фруктов



Не менее 150 минут в неделю
умеренной физической нагрузки
или 75 минут в неделю
интенсивной физической нагрузки



Употребление соли не
более 5 грамм в сутки



Потребление алкоголя в
неделю для мужчин – не более
168 грамм этанола, для
женщин не более 84 грамм

Удовлетворительная степень
приверженности к ЗОЖ:



Отказ от курения



Наличие 3-х из 4-х
компонентов здорового
образа жизни

НАСЕЛЕНИЕ* ПО СТЕПЕНИ ПРИВЕРЖЕННОСТИ К ЗДОРОВОМУ ОБРАЗУ ЖИЗНИ

процентов

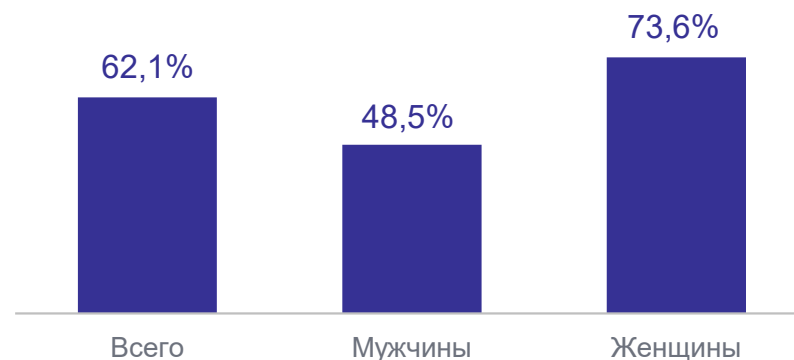
КАЛИНИНГРАДСТАТ

Высокая степень приверженности

Российская Федерация	9,1%
Северо-Западный Федеральный округ	8,4%
Калининградская область	4,3%

Удовлетворительная степень приверженности

Российская Федерация	53,0%
Северо-Западный Федеральный округ	55,4%
Калининградская область	62,1%



*Население в возрасте 15 лет и более

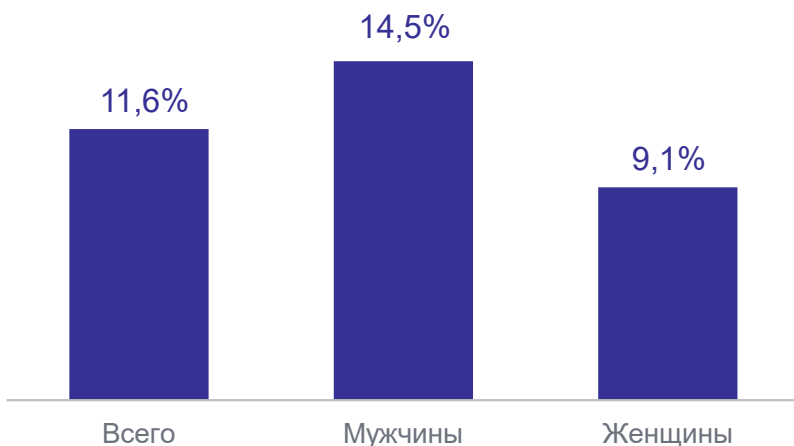
ДОЛЯ ГРАЖДАН, ОРГАНИЗОВАННО ЗАНИМАЮЩИХСЯ ФИЗИЧЕСКОЙ КУЛЬТУРОЙ И СПОРТОМ

процентов

КАЛИНИНГРАДСТАТ

Доля граждан в возрасте 15 лет и более, организованно занимающихся спортом

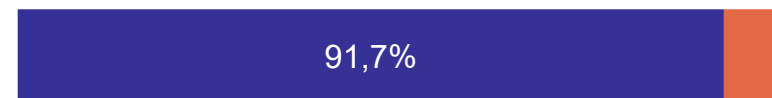
Российская Федерация	12,7%
Северо-Западный Федеральный округ	14,3%
Калининградская область	11,6%



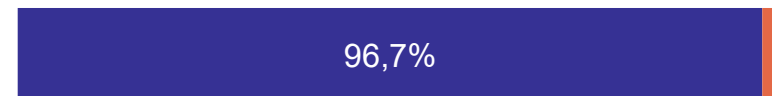
Доля детей в возрасте 3-14 лет, занимающихся физической культурой, спортом, либо двигательной активностью



в возрасте 3-6 лет



в возрасте 7-14 лет

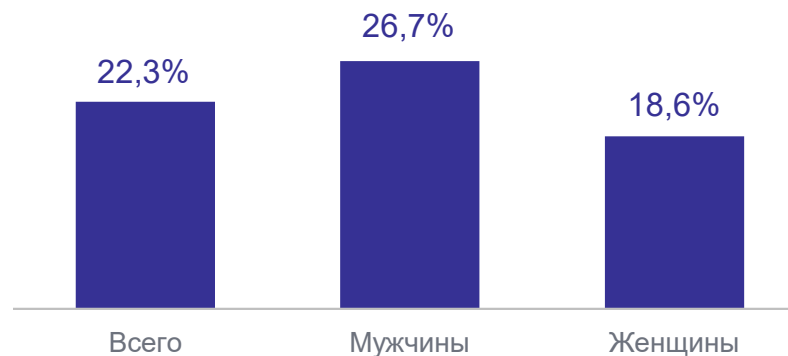


ДОЛЯ ГРАЖДАН*, САМОСТОЯТЕЛЬНО ЗАНИМАЮЩИХСЯ ФИЗИЧЕСКОЙ КУЛЬТУРОЙ И СПОРТОМ

процентов

КАЛИНИНГРАДСТАТ

Российская Федерация	20,1%
Северо-Западный Федеральный округ	18,9%
Калининградская область	22,3%



*Население в возрасте 15 лет и более

НАСЕЛЕНИЕ*, НЕ УПОТРЕБЛЯЮЩЕЕ ТАБАЧНЫЕ И НЕТАБАЧНЫЕ КУРИТЕЛЬНЫЕ И НЕКУРИТЕЛЬНЫЕ ИЗДЕЛИЯ

процентов


КАЛИНИНГРАДСТАТ



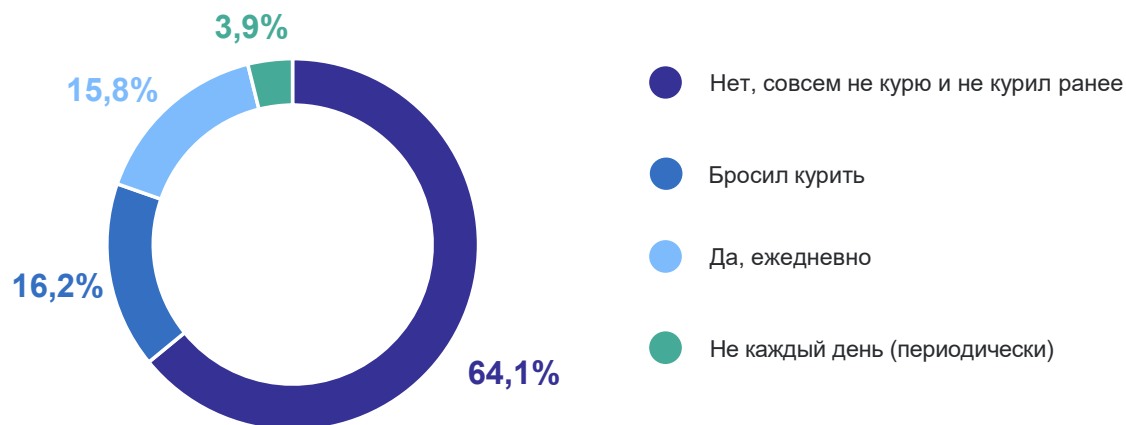
Мужчины



Женщины



Население по частоте курения (курительного табака) в настоящее время

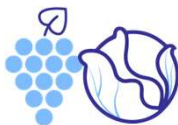


*Население в возрасте 15 лет и более

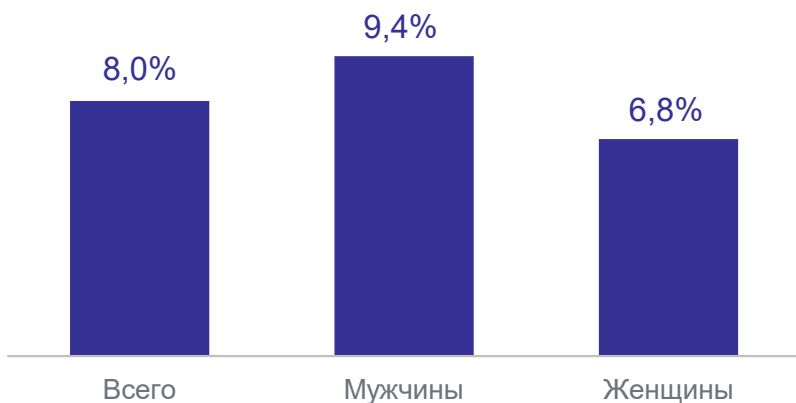
ПИТАНИЕ НАСЕЛЕНИЯ*

процентов

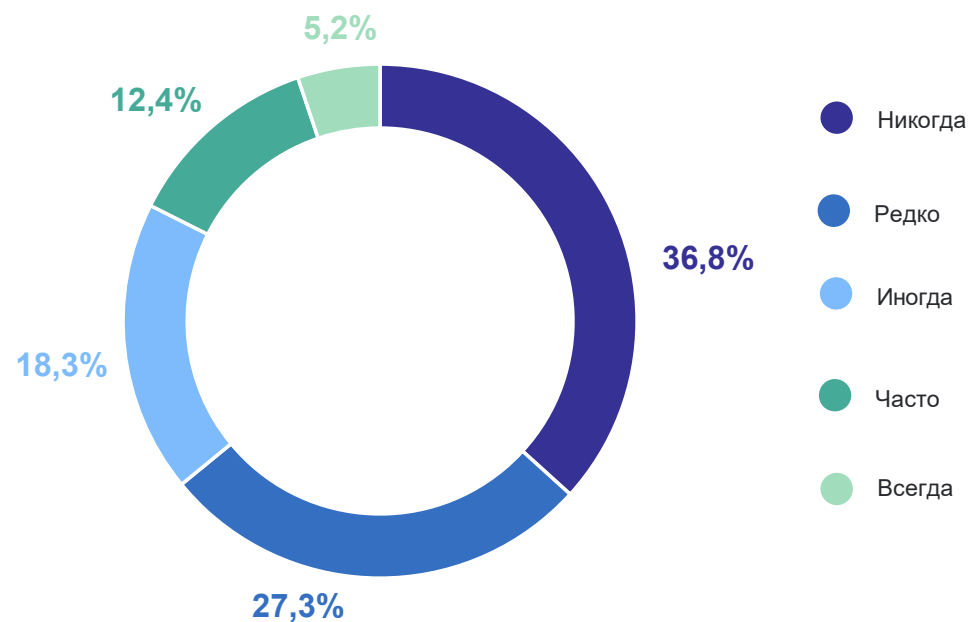
Население, потребляющее ежедневно не менее 400 граммов овощей и фруктов



Российская Федерация	14,2%
Северо-Западный Федеральный округ	13,5%
Калининградская область	8,0%



Частота добавления соли, соленых приправ или соленого соуса в готовую пищу непосредственно перед тем, как ее съесть



*Население в возрасте 15 лет и более

НАСЕЛЕНИЕ*, ПРОШЕДШЕЕ ДИСПАНСЕРИЗАЦИЮ В ПОСЛЕДНИЕ ДВА ГОДА

процентов

Российская Федерация 57,0%

Северо-Западный
Федеральный округ 52,8%

Калининградская область 50,6%



КАЛИНИНГРАДСТАТ

Мужчины



Женщины



*Население в возрасте 15 лет и более

ОЦЕНКА СОСТОЯНИЯ СВОЕГО ЗДОРОВЬЯ

процентов

Доля населения*, высоко оценившего состояние своего здоровья на текущий момент

Российская Федерация

55,2%

Северо-Западный Федеральный округ

54,3%

Калининградская область

49,8%



КАЛИНИНГРАДСТАТ

Значения по возрастным группам



● Очень хорошее ● Хорошее ● Удовлетворительное ● Плохое и очень плохое

*Население в возрасте 15 лет и более

ОЦЕНКА РЕСПОНДЕНТАМИ* СОСТОЯНИЯ СВОЕГО ЗДОРОВЬЯ ПО РЕГИОНАМ СЕВЕРО-ЗАПАДНОГО ФЕДЕРАЛЬНОГО ОКРУГА

процентов

КАЛИНИНГРАДСТАТ



*Население в возрасте 15 лет и более

3

ИНФОРМАЦИОННАЯ ЧАСТЬ

ИНФОРМАЦИЯ ПО ПОКАЗАТЕЛЮ «ОЖИДАЕМАЯ ПРОДОЛЖИТЕЛЬНОСТЬ ЗДОРОВОЙ ЖИЗНИ» В ЕМИСС

КАЛИНИНГРАДСТАТ

The screenshot displays the EMISS (ЕМИСС) website interface. At the top, there is a navigation bar with the EMISS logo (Государственная статистика), tabs for 'Показатели' and 'Ведомства', and a 'Войти' button. The main content area features the title 'Ожидаемая продолжительность здоровой жизни' and two links: 'Спросить эксперта' and 'Методика расчета'. Below this, there are tabs for 'ДАННЫЕ', 'ПАСПОРТ ПОКАЗАТЕЛЯ', and 'ОПУБЛИКОВАН: в открытых данных...'. The main data area includes a toolbar with 'Фильтры' (1), 'Инструменты', 'Скачать', 'Построить график', and 'Настройки'. A dashed box contains the instruction: 'Перетащите сюда заголовок колонки, чтобы сгруппировать записи из этой колонки'. Below this is a table with the following data:

Классификатор объект...	Показателя за год				
	2019	2020	2021	2022	2023
Российская Федерация	60.3	58.9	59.4	59.8	61.37
Северо-Западный федерал...	60.6	58.7	59.5	59.5	61.9
Калининградская область	62.4	60.1	58.6	50.4	61.95

ИНФОРМАЦИЯ ПО ПОКАЗАТЕЛЮ «ДОЛЯ ГРАЖДАН, ВЕДУЩИХ ЗДОРОВЫЙ ОБРАЗ ЖИЗНИ» В ЕМИСС

КАЛИНИНГРАДСТАТ

ЕМИСС
ГОСУДАРСТВЕННАЯ СТАТИСТИКА

Показатели Ведомства Войти

Количество (доля) граждан, ведущих здоровый образ жизни (Р4)

Спросить эксперта
Методика расчета

ДАННЫЕ ПАСПОРТ ПОКАЗАТЕЛЯ ОПУБЛИКОВАН: в открытых данных.

Фильтры 1 Инструменты Скачать Построить график Настройки

Отменить настройку

Перетащите сюда заголовок колонки, чтобы сгруппировать записи из этой колонки

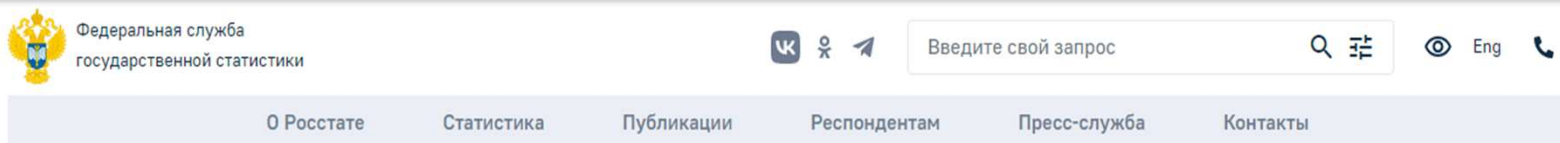
Классификатор объект...	значение показателя за год				
	2019	2020	2021	2022	2023
Калининградская область	21.6	18.3	14.4	5.3	
Российская Федерация	12	9.1	7.3	7.2	
Северо-Западный федерал...	10.9	10.7	8.8	6.3	

ЗНАЧЕНИЯ И МЕТОДИКИ РАСЧЕТА ПОКАЗАТЕЛЕЙ НАЦИОНАЛЬНЫХ ПРОЕКТОВ

Интернет-портал Росстата <https://rosstat.gov.ru>

Главная страница/Статистика/Официальная статистика/Показатели, определенные «майскими указами Президента Российской Федерации, и показатели национальных проектов

КАЛИНИНГРАДСТАТ



Главная страница / Статистика / Официальная статистика / Показатели, определенные «майскими» указами Прези...

В ИЗБРАННОЕ

Национальные счета

Население

Рынок труда, занятость и заработная плата

Институциональные преобразования в экономике

Предпринимательство

Эффективность экономики России

Показатели для оценки состояния экономической безопасности России

Правонарушения в сфере экономики

Показатели, характеризующие импортозамещение в России

Показатели, определенные «майскими» указами Президента РФ, и показатели национальных проектов

В разделе приведена официальная статистическая информация по показателям, относящимся к компетенции Росстата в соответствии с разделами 2.6 и 2.9 [Федерального плана статистических работ](#).

Официальная статистическая информация по показателям социально-экономического развития Российской Федерации, необходимым для мониторинга достижения показателей национальных проектов (раздел 2.9. Федерального плана статистических работ)



WEB

СБОРНИК «Методики расчета показателей национальных проектов (программ)»

Официальная статистическая информация по показателям, содержащимся в указах Президента Российской Федерации от 7 мая 2012 г. № 596-606 (раздел 2.6. Федерального плана статистических работ)

Электронная почта для обратной связи stat@gks.ru



ИТОГИ ВЫБОРОЧНЫХ НАБЛЮДЕНИЙ ПО СОЦИАЛЬНО-ДЕМОГРАФИЧЕСКИМ ПРОБЛЕМАМ

КАЛИНИНГРАДСТАТ



*Итоги выборочных наблюдений
по социально-демографическим проблемам
на сайте Росстата*



*Итоги выборочных наблюдений
по социально-демографическим
проблемам на сайте Калининградстата*

КОНТАКТНАЯ ИНФОРМАЦИЯ

Ответственные

Отдел статистики населения, здравоохранения,
уровня жизни и обследований домашних хозяйств

Начальник отдела: Никифорова Елена Ивановна
Тел.: 8 (4012) 300-399, доб. 3120
39.nikiforovaei@rosstat.gov.ru

Заместитель начальника отдела: Гулина Елена Анатольевна
Тел.: 8 (4012) 300-399, доб. 3010
39.gulinaea@rosstat.gov.ru



КАЛИНИНГРАДСТАТ