



ТЕРРИТОРИАЛЬНЫЙ ОРГАН  
ФЕДЕРАЛЬНОЙ СЛУЖБЫ  
ГОСУДАРСТВЕННОЙ СТАТИСТИКИ  
ПО КАЛИНИНГРАДСКОЙ ОБЛАСТИ

# Муниципальная статистика

### АПРЕЛЬ 2023 ГОДА

#### Заседание совета при Президенте РФ

- Задачи пространственного развития муниципальных образований;
- Особенности работы местного самоуправления в единой системе публичной власти.

### ФЕВРАЛЬ 2024 ГОДА

#### Послание Президента РФ Федеральному Собранию

- Невозможность развития государства без развития и расширения возможностей муниципалитетов, городов, сел, поселков.



Источник фото: <http://www.kremlin.ru>

**ИССЛЕДОВАНИЕ** социально-экономических процессов на территории муниципального образования

**ОБЕСПЕЧЕНИЕ** статистической информацией муниципальных органов управления

**ИНФОРМИРОВАНИЕ** населения о социально-экономических явлениях на территории муниципального образования



## ФЕДЕРАЛЬНЫЙ ПЛАН СТАТИСТИЧЕСКИХ РАБОТ

(утв. Распоряжением Правительства РФ 06.05.2008 № 671-п)

- ✓ **Перечень** статистической информации
- ✓ **Периодичность** формирования
- ✓ **Уровень** агрегирования
- ✓ **Сроки** публикации

<https://rosstat.gov.ru/>

Главная страница/О Росстате/Деятельность/  
Программы, планы/Планы/  
Федеральный план статистических работ

The screenshot shows the website of the Federal Statistical Service of Russia. The header includes the logo and name of the service, a search bar, and navigation links: 'О Росстате', 'Статистика', 'Публикации', 'Респондентам', 'Пресс-служба', and 'Контакты'. The main content area features a blue button for 'Федеральный план статистических работ' and a document icon labeled 'DOCX'. Below this, there is a section for 'Росстат в соцсетях' with social media icons for VK, Odnoklassniki, and Telegram. The right sidebar contains a 'В ИЗБРАННОЕ' button, a 'Поделиться в соцсетях' button, and a 'Версия для печати' button. The document title is 'Федеральный план статистических работ' and the text below it reads: 'Планы научно-исследовательских работ Росстата и Планы Росстата по разработке и утверждению официальной статистической методологии и указаний по заполнению форм федеральных статистических наблюдений'. The document details are: 'Федеральный план статистических работ, утвержденный распоряжением Правительства Российской Федерации от 6 мая 2008 г. № 671-п (с учетом изменений, внесенных распоряжением Правительства Российской Федерации от 28.03.2024 № 730-п) 758.82 К6, 03.04.2024'.

1.

Ответы на запросы  
пользователей

2.

Официальные издания  
(сборники, бюллетени, доклады и др.)

СТАТИСТИЧЕСКАЯ  
ИНФОРМАЦИЯ

3.

Размещение в открытом  
доступе в сети «Интернет»

4.

Средства массовой  
информации



Территориальный орган Федеральной службы государственной статистики по Калининградской области

Введите свой запрос

О Калининградстате    Статистика    **Публикации**    Респондентам    Обратная связь    Информационные услуги    Контакты

Официальные публикации    Анонсы    Информационные материалы    Взаимодействие со СМИ

Новости Калининградстата    **Каталоги публикаций**

Новости Калининградстата

Календарь отчетности    Поиск форм по ИНН    BI-система

### СБОРНИКИ

<b>1.4</b> Код издания	<b>Муниципальные образования Калининградской области. Социально-экономическое развитие в 2019-2023 годах</b>
годовой (ноябрь)	В данной публикации представлены основные показатели, характеризующие социально-экономическое развитие муниципальных образований Калининградской области за 2023 г. в сравнении с рядом предшествующих лет.
<b>4579</b> руб.	
<b>4387</b> руб.	
<b>1.5</b> Код издания	<b>Рейтинговая оценка муниципальных образований Калининградской области.</b>
годовой (ноябрь)	В сборнике представлена рейтинговая оценка показателей, характеризующих социальное и экономическое развитие муниципальных образований Калининградской области в сравнении за 2019 и 2023 гг.
<b>3241</b> руб.	

### БЮЛЛЕТЕНИ

<b>1.6</b> Код издания	<b>Основные показатели развития экономики и социальной сферы муниципальных образований Калининградской области</b>
месячный	Бюллетень содержит оперативную статистическую информацию, характеризующую состояние экономики и социальной сферы муниципальных образований Калининградской области. Представлены сведения о производстве товаров и услуг, сельском хозяйстве, строительстве, потребительском рынке, жилищно-коммунальном хозяйстве. Приводятся данные о ценах, финансах организаций, рынке труда, уровне заработной платы и просроченной задолженности. Представлены демографические показатели.
<b>1537</b> руб.	
<b>1342</b> руб.	
квартальный (март (за 2023), июнь, сентябрь, декабрь)	Дополнительно поквартально публикуется информация о распределении предприятий (организаций), сведения

## Код 1.5

по каталогу официальных публикаций и информационных услуг на 2024 год

РОССТАТ  
Территориальный орган Федеральной службы государственной статистики по Калининградской области

### РЕЙТИНГОВАЯ ОЦЕНКА МУНИЦИПАЛЬНЫХ ОБРАЗОВАНИЙ КАЛИНИНГРАДСКОЙ ОБЛАСТИ

Статистический сборник

2018 2022

Калининград 2023

### ДЕМОГРАФИЯ

ТОП-3 МО с наилучшими значениями показателей в 2022 году

Родилось, человек	Умерло, человек	Прибыло, человек	Выбыло, человек
4 125 г.о. Город Калининград	49 Ладуйский г.о.	19 531 г.о. Город Калининград	173 Ладуйский г.о.
811 Гурьевский г.о.	94 Янтарный г.о.	7 083 Гурьевский г.о.	243 Янтарный г.о.
346 Черняховский г.о.	117 Мамоновский г.о.	2 882 Зеленоградский г.о.	306 Мамоновский г.о.

### ТРУД

Число занятых трудовой деятельностью граждан по Калининградской области в 2022 году

Калининградская область 69

5 521

4 244

10 830

### СТРОИТЕЛЬСТВО

Ввод в действие жилых домов в Калининградской области

2018	2022
916	1 319

Число построенных жилых домов в Калининградской области

2018	2022
250	615

Средняя стоимость строительства 1 кв. м общей площади жилых домов в Калининградской области

2018	2022
35 798	51 561

Общая площадь жилых помещений, введенная в действие за 2022 год, приходится в среднем на 1 жителя, по Калининградской области

Калининградская область 1,3

### ЖИЛИЩНЫЕ УСЛОВИЯ

Жилищный фонд Калининградской области

2018	2022
28 300	33 207

Городской жилищный фонд Калининградской области

2018	2022
22 009	25 346

Сельский жилищный фонд Калининградской области

2018	2022
6 292	7 861

Жилищный фонд Калининградской области по муниципальным образованиям

2018	2022
2 564	1 667
19 845	23 679
6 892	482
5 733	1 378

### ПРЕДП

Численность ИП, в Калининградской области


2018 31 9%

Калининградская область 30

Численность ИП, в Калининградской области по муниципальным образованиям

2018	2022
2 794	3 479
753	586
1 204	1 436
18 151	18 451
245	204
109	81
182	149
394	317
278	222
264	174
384	364
440	359
476	356
726	875
640	692
412	310
960	734
1 144	907
183	163


**Больше о деятельности Калининградстата, статистической отчетности и статистических данных можно узнать на официальном сайте и в социальных сетях:**




Официальный сайт  
Территориального органа  
Федеральной службы  
государственной статистики  
по Калининградской области



База данных показателей  
муниципальных образований



Официальное сообщество  
в социальной сети ВКонтакте



Официальное сообщество  
в социальной сети  
Одноклассники