



ТЕРРИТОРИАЛЬНЫЙ ОРГАН
ФЕДЕРАЛЬНОЙ СЛУЖБЫ
ГОСУДАРСТВЕННОЙ СТАТИСТИКИ
ПО КАЛИНИНГРАДСКОЙ ОБЛАСТИ

О МЕТОДОЛОГИЧЕСКИХ И ОРГАНИЗАЦИОННЫХ АСПЕКТАХ ВЫБОРОЧНОГО ОБСЛЕДОВАНИЯ РАБОЧЕЙ СИЛЫ

СОДЕРЖАНИЕ

Нормативные акты	4
Цели и задачи обследования	5
Порядок и сроки проведения опросов населения	6
Порядок выборки	7
Плановый объем обследования	8
Не подлежат обследованию	9
Дополнительные модули	10
Перечень инструктивных материалов	11
Факторы, обеспечивающие качество обследования	12
Информационный материал для респондентов	13
Разделы анкеты	14
Основные показатели для проведения мониторинга ситуации на рынке труда	15
Уровень занятости	16
Уровень безработицы	17
Безработица	18

СОДЕРЖАНИЕ

Регистрируемая безработица	19
Информация в открытом доступе	20

Федеральный план статистических работ (Распоряжение Правительства Российской Федерации от 06.05.2008 № 671-р (ред. от 16.12.2023)).

Производственный план Росстата на 2024 год (приказ Росстата от 27.11.2023 № 608).

Основные методологические и организационные положения по проведению выборочного обследования рабочей силы (приказ Росстата от 29.12.2023 № 707).

Методологические положения по формированию выборочной совокупности домашних хозяйств по субъектам Российской Федерации для проведения ежемесячного выборочного обследования рабочей силы (приказ Росстата от 29.12.2023 № 708).

Цель обследования

Формирование официальной статистической информации о численности и составе рабочей силы, занятых и безработных, лиц, не входящих в состав рабочей силы; об участии населения в различных формах трудовой деятельности, о недоиспользовании рабочей силы.

Задача

Измерение численности лиц по статусу участия в составе рабочей силы, по участию в различных формах трудовой деятельности, измерение размеров недоиспользования рабочей силы в соответствии с критериями и определениями, предложенными Международной организацией труда (МОТ).

Периодичность проведения

1992 – 1998 гг.

- ✓ 1992 – 1994 гг., 1997 г., 1998 г. 1 раз в год по состоянию на **последнюю неделю** октября
- ✓ в 1995 г. было проведено 2 обследования – на **последнюю неделю** марта и октября
- ✓ в 1996 г. – по состоянию на **последнюю неделю** марта

1999 г. по август 2009 г.

- ✓ Квартальная

С сентября 2009 г.

- ✓ Месячная

ПОРЯДОК И СРОКИ ПРОВЕДЕНИЯ ОПРОСОВ НАСЕЛЕНИЯ

Обследование проводится ежемесячно по состоянию на критическую (обследуемую) неделю (вторая неделя месяца).

Критическая (обследуемая) неделя длится с понедельника по воскресенье.

В соответствии с методологией организации обследования для проведения обследования формируются независимые месячные выборки.

Форма федерального статистического наблюдения № 1-3 «Анкета выборочного обследования рабочей силы».

Сбор первичных статистических данных осуществляется физическими лицами, привлекаемыми для выполнения работ связанных со сбором и с обработкой первичных статистических данных при проведении на территории Российской Федерации ОРС на основании пункта 42 части 1 статьи 93 Федерального закона от 5 апреля 2013 г. № 44-ФЗ «О контрактной системе в сфере закупок товаров, работ, услуг для обеспечения государственных и муниципальных нужд», и в соответствии с частью 6 статьи 6 Федерального закона от 29 ноября 2007 г. № 282-ФЗ «Об официальном статистическом учете и системе государственной статистики в Российской Федерации» (далее – часть 6 статьи 6 Федерального закона от 29 ноября 2007 г. № 282-ФЗ).

ПОРЯДОК ВЫБОРКИ

Построение выборочной сети домохозяйств

До 2017 года ежемесячно опрашивалось **610** человек в возрасте 15-72 года

С 2017 года ежемесячно опрашивалось **695** человек в возрасте 15 лет и старше



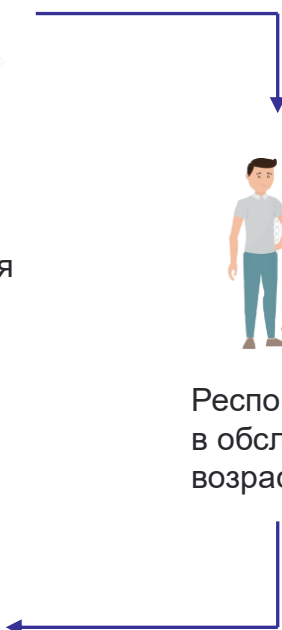
Счетный участок переписи населения



Респонденты, в обследуемом возрасте



Домашние хозяйства



География обследования

Российская Федерация



Калининградская область



КАЛИНИНГРАДСТАТ

Объем обследования

77

тысяч человек

0,06

от численности человек в возрасте 15 лет и старше

695

человек ежемесячно

ПЛАНОВЫЙ ОБЪЕМ ОБСЛЕДОВАНИЯ

в городских округах и муниципальных образованиях

КАЛИНИНГРАДСТАТ

Охват (за один раунд)

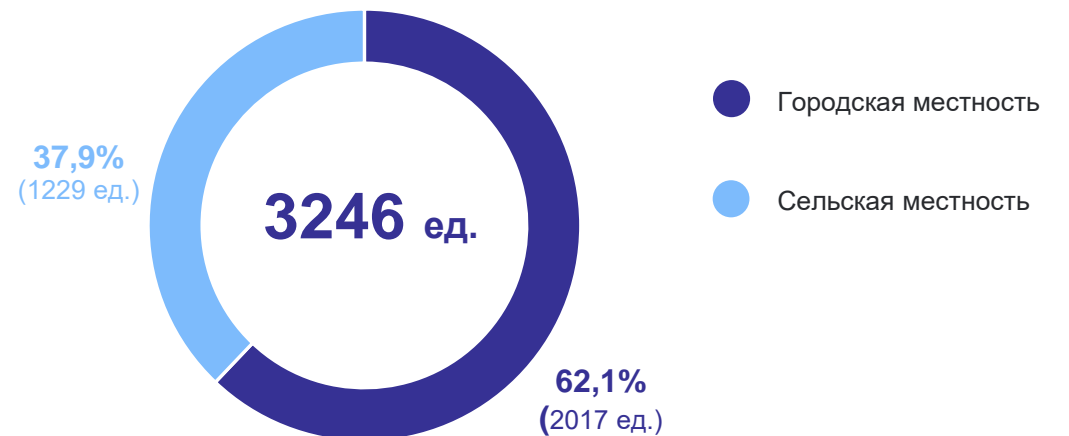
Человек в возрасте от 15 лет и старше	695
Человек в городской местности	419
Человек в сельской местности	276
Приблизительно частных домохозяйств	271
Счетных участков	10
Городских	6
Сельских	4



2023 год

Человек	8340
Частных домохозяйств	3246
Счетных участков	120

Количество обследованных домохозяйств




- ✓ Коллективные домашние хозяйства - группа лиц, постоянно проживающих в учреждениях социального и медицинского назначения, казармах, местах лишения свободы, религиозных организациях (монастырях, семинариях) и т.п.
- ✓ В детских домах семейного типа обследуются воспитатели детского дома и члены их семьи. Дети, воспитывающиеся в детском доме семейного типа, считаются коллективным домашним хозяйством и опросу не подлежат.
- ✓ Домохозяйства бездомных.
- ✓ Российские граждане, выехавшие за рубеж на работу по контрактам с российскими или иностранными фирмами или учебу на срок 1 год и более (независимо от того, когда они выехали и сколько им осталось находиться за рубежом).
- ✓ Российские граждане, находящиеся за рубежом в связи с длительной служебной командировкой или выполнением служебных обязанностей по линии органов государственной власти Российской Федерации со сроком 1 год и более (включая находящихся вместе с ними членов их семей).
- ✓ Лица, временно (до 1 года) находящиеся на территории Российской Федерации, место постоянного жительства которых находится за рубежом.
- ✓ Лица, находящиеся в местах предварительного заключения, в отношении которых приговор вступил в силу, а также лица, отбывающие наказание в местах лишения свободы.

ДОПОЛНИТЕЛЬНЫЕ МОДУЛИ

выборочного обследования рабочей силы

КАЛИНИНГРАДСТАТ

Наименование наблюдений	Сроки проведения
Выборочное федеральное статистического наблюдение по вопросам использования населением информационных технологий и информационно-телекоммуникационных сетей	(ежегодно)
Выборочного наблюдения труда мигрантов	(раз в пять лет)
Выборочное наблюдение участия населения в непрерывном образовании	(раз в пять лет)
Выборочное наблюдение трудоустройства выпускников, получивших среднее профессиональное и высшее образование	(раз в пять лет)

- ✓ Анкета выборочного обследования рабочей силы 
- ✓ Карточка на помещение, в котором проживает население, обследуемое по проблемам занятости
- ✓ Карточка 1 «Примеры видов работ для заполнения ответа на вопрос анкеты о занятости по оказанию различного рода услуг с целью получения дохода или обмена»
- ✓ Методическое пособие для интервьюеров по проведению обследования рабочей силы
- ✓ Обращение к населению (листочка)
- ✓ Удостоверение интервьюера
- ✓ Пособие по кодированию материалов выборочного обследования рабочей силы
- ✓ Алфавитный словарь занятий
- ✓ Информационно-раздаточный материал (листочка)

В соответствии с Федеральным планом статистических работ ежемесячно проводилось выборочное обследование рабочей силы по форме № 1-3 «Анкета выборочного обследования рабочей силы», утвержденной Приказом Росстата от 29.07.2022г. № 532

Приложение 1

ФЕДЕРАЛЬНОЕ СТАТИСТИЧЕСКОЕ НАБЛЮДЕНИЕ
 Конфиденциальность гарантируется получателем информации

**АНКЕТА
 ВЫБОРОЧНОГО ОБСЛЕДОВАНИЯ
 РАБОЧЕЙ СИЛЫ**

по состоянию на обследуемую неделю
 с _____ по _____ 2023 г.

Заполняется на лиц в
возрасте 15 лет и старше

Предоставляют: интервьюеры: территориальному органу Росстата в субъекте Российской Федерации по установленному им адресу	Сроки предоставления на 8-й день после обследуемой недели	Форма № 1-3 Приказ Росстата: Об утверждении фог от 29.07.2022 № 53 О внесении изменений (при наличии) от _____ № _____ от _____ № _____ Месячная
--------------------------------------------------------------------------------------------------------------------------------------	-----------------------------------------------------------------	--------------------------------------------------------------------------------------------------------------------------------------------------------------------------

Код формы по ОКУД	Код (проставляет интервьюер)					
	территории по ОКАТО (5 знаков)	местности (города – 1, села – 2)	района по ОКТМО (5 знаков)	участка (6 знаков)	карточки (3 знака)	домохоз (1 зна)
1	2	3	4	5	6	7
0606030						

ПРОЧИТАЙТЕ ВСЛУХ!

Вся сообщенная Вами информация рассматривается как
 конфиденциальная и будет использована только для
 формирования официальной статистической информации

ФАКТОРЫ, ОБЕСПЕЧИВАЮЩИЕ КАЧЕСТВО ОБСЛЕДОВАНИЯ

КАЛИНИНГРАДСТАТ

- ✓ Полнота и своевременность разработки организационных планов
- ✓ Подбор кандидатур

- ✓ Качество сформированного выборочного массива
- ✓ Качественное обучение привлекаемых лиц

- ✓ Проведение организационной работы среди населения
- ✓ Личные качества интервьюеров

Информационный буклет позволяет более эффективно заинтересовать население в участии в обследовании и расположить к себе респондента, чтобы уменьшить количество отказов.



УВАЖАЕМЫЕ ЖИТЕЛИ КАЛИНИНГРАДСКОЙ ОБЛАСТИ!
КАЛИНИНГРАДСТАТ БЛАГОДАРИТ ВАС ЗА УЧАСТИЕ
В ВЫБОРОЧНОМ ОБСЛЕДОВАНИИ РАБОЧЕЙ СИЛЫ!

Ваше участие чрезвычайно важно для получения объективных результатов обследования, позволяющих оценить эффективность мероприятий, проводимых в области занятости населения, и разработать направления будущей политики. Данному обследованию принадлежит ведущая роль в исследовании процессов, происходящих на рынке труда России и Калининградской области на основе методов, принятых в международных практиках. Это единственный источник информации, позволяющий охватить все сферы экономической деятельности и все категории трудящихся, включая неформальный сектор и самозанятых, проводить одновременно измерение рабочей силы, к которой относятся занятые и безработные, а также лиц, не входящих в состав рабочей силы.



Выборочное обследование рабочей силы проводится ежемесячно во всех субъектах Российской Федерации. В период каждого обследования опрашивается около 77 тыс. человек в возрасте 15 лет и старше (0,06% от численности населения обследованного возраста) во всех регионах России, в том числе в Калининградской области - 693 респондент. Обследованию подлежат все муниципальные районы Калининградской области. Основа выборки - информационный фонд Всероссийской переписи населения (ВПН 2020), содержащий сведения о постоянном населении.



Обследование проводится путем опроса населения по стандартизированному бланку Анкеты, с готовым текстом вопросов и вариантов ответов, расположенных в логической последовательности. Все представленные участниками обследования сведения конфиденциальны и используются исключительно для формирования официальной статистической информации о рынке труда Калининградской области (Федеральный закон от 29.11.07 № 282-ФЗ "Об официальном статистическом учете и системе государственной статистики в Российской Федерации").

ОСНОВНЫЕ ПОКАЗАТЕЛИ ПОЛУЧАЕМЫЕ ПО РЕЗУЛЬТАТАМ НАБЛЮДЕНИЯ:

ЗАНЯТЫЕ – лица, которые в обследуемую неделю выполняли любую деятельность (хотя бы один час в неделю), связанную с производством товаров или оказанием услуг за плату или прибыль. В численность занятых включаются также лица, временно отсутствовавшие на рабочем месте в течение короткого промежутка времени и сохранившие связь с рабочим местом во время отсутствия.

БЕЗРАБОТНЫЕ – лица, которые удовлетворяли одновременно следующим критериям:

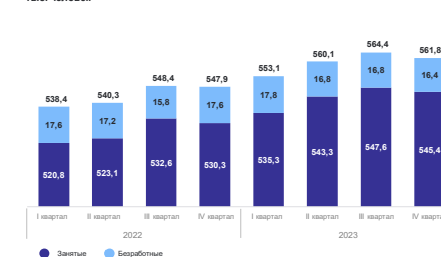
- не имели работы (доходного занятия);
- занимались поиском работы в течение последних четырех недель, используя при этом любые способы;
- были готовы приступить к работе в течение обследуемой недели.

НЕ ОТНОСЯЩИЕСЯ К РАБОЧЕЙ СИЛЕ – лица, которые в течение учетного периода не являлись ни занятыми, ни безработными, обучающиеся, домохозяйки и другие незанятые граждане.

ПО ИТОГАМ ОБСЛЕДОВАНИЯ РАБОЧЕЙ СИЛЫ

ПО ИТОГАМ ОБСЛЕДОВАНИЯ РАБОЧЕЙ СИЛЫ

**ДИНАМИКА ЧИСЛЕННОСТИ РАБОЧЕЙ СИЛЫ
В ВОЗРАСТЕ 15 ЛЕТ И СТАРШЕ**
тыс. человек



КАЛИНИНГРАДСТАТ

Численность
рабочей силы
2023 год
559,9
к 2022 году
103,0%
тыс. человек

ИНФОРМАЦИЯ О ПРОВЕДЕНИИ ВЫБОРОЧНОГО ОБСЛЕДОВАНИЯ РАБОЧЕЙ СИЛЫ, А ТАКЖЕ ИТОГИ ОБСЛЕДОВАНИЯ РАЗМЕЩЕНЫ:



на Интернет портале Росстата: <https://rosstat.gov.ru/> Главная страница/ Статистика/ Официальная статистика/ Рынок труда, занятость и заработная плата/ Трудовые ресурсы, занятость и безработица;



на Интернет портале Калининградстата: <https://39.rosstat.gov.ru/> Главная страница/ Статистика/ Официальная статистика/ Рынок труда, занятость и заработная плата.



визуализированная статистическая информация по данным выборочного обследования рабочей силы на Интернет портале Калининградстата: https://39.rosstat.gov.ru/publications_2 Главная страница/ Публикации/ Выпущенные публикации

По всем возникающим вопросам при проведении Выборочного обследования рабочей силы Вы можете обращаться в Территориальный орган Федеральной службы государственной статистики по Калининградской области по контактному телефону: 300-389 доб. 5122, и получить ответы на интересующие вопросы.

РАЗДЕЛЫ АНКЕТЫ

Сведения о респондентах

Сведения о домохозяйствах

Наличие оплачиваемой работы или доходного занятия

Признаки, характеризующие основную работу респондента

Сведения о второй работе

КАЛИНИНГРАДСТАТ

Поиск работы

Сведения о лицах, не входящих в состав рабочей силы

Производство товаров в домашнем хозяйстве и оказание частных услуг

Производство товаров в домашнем хозяйстве и оказание частных услуг

Волонтерская деятельность

ОСНОВНЫЕ ПОКАЗАТЕЛИ ДЛЯ ПРОВЕДЕНИЯ МОНИТОРИНГА СИТУАЦИИ НА РЫНКЕ ТРУДА

Численность занятых в возрасте 15 лет и старше

➤ Уровень занятости

Численность безработных в возрасте 15 лет и старше

➤ Уровень безработицы

Потенциальная рабочая сила в возрасте 15 лет и старше

➤ Совокупный показатель уровня безработицы и потенциальной рабочей силы

УРОВЕНЬ ЗАНЯТОСТИ

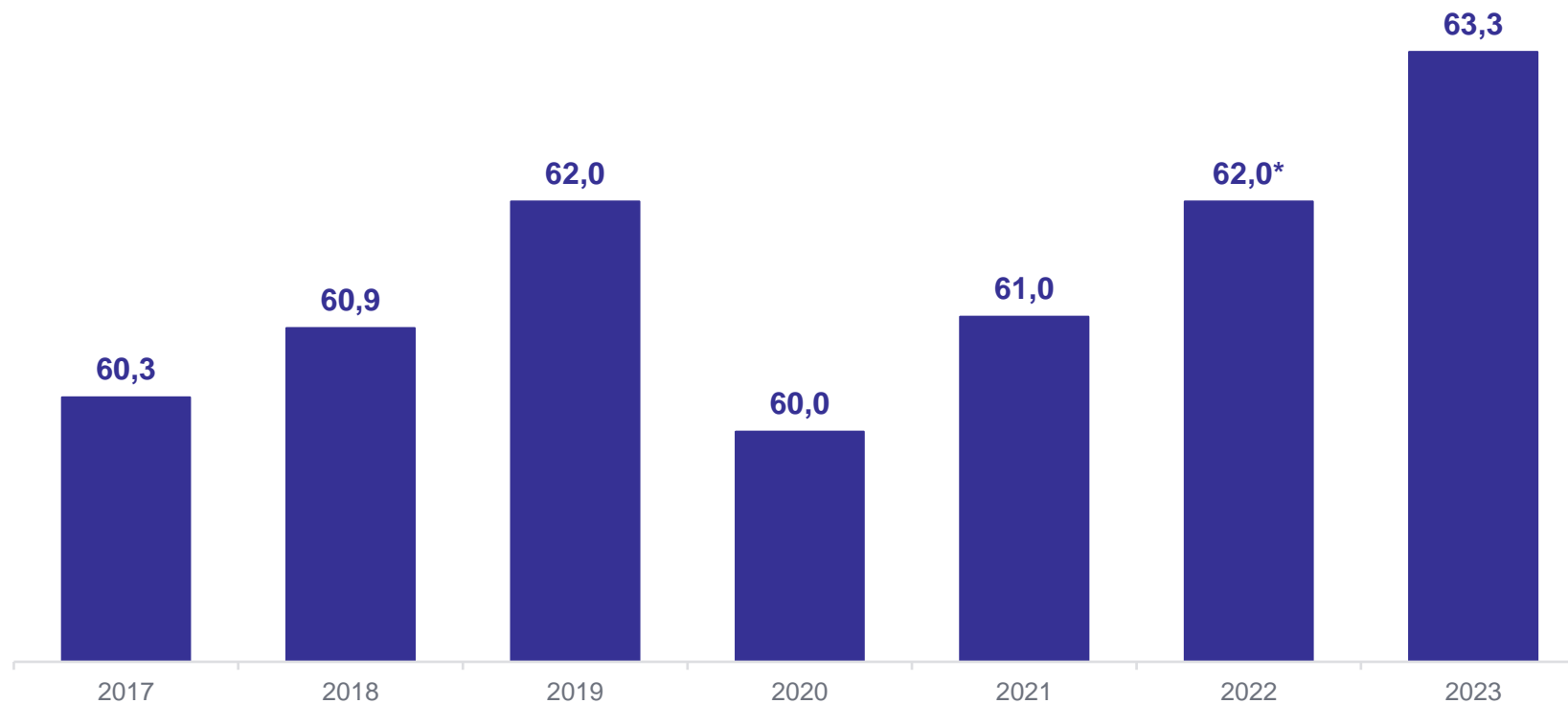
в %

КАЛИНИНГРАДСТАТ

2023 год

Уровень занятости

63,3%



* Данные за 2022 г. по уровню занятости по МОТ приведены с учетом итогов ВПН - 2020

УРОВЕНЬ БЕЗРАБОТИЦЫ

в %

КАЛИНИНГРАДСТАТ

2023 год

Уровень безработицы
по методологии МОТ

3,0%

Уровень
зарегистрированной
безработицы

0,5%



* Данные за 2022 г. по уровню безработицы по МОТ приведены с учетом итогов ВПН - 2020

Безработица по методологии МОТ

Возраст – 15 лет и старше

Не имели работы (доходного занятия)

Занимались поиском работы в течение последних четырех недель, используя при этом любые способы

Были готовы приступить к работе в течение обследуемой недели

Зарегистрированная безработица (по данным Роструда)

Возраст – трудоспособный

Не имеют работы и заработка

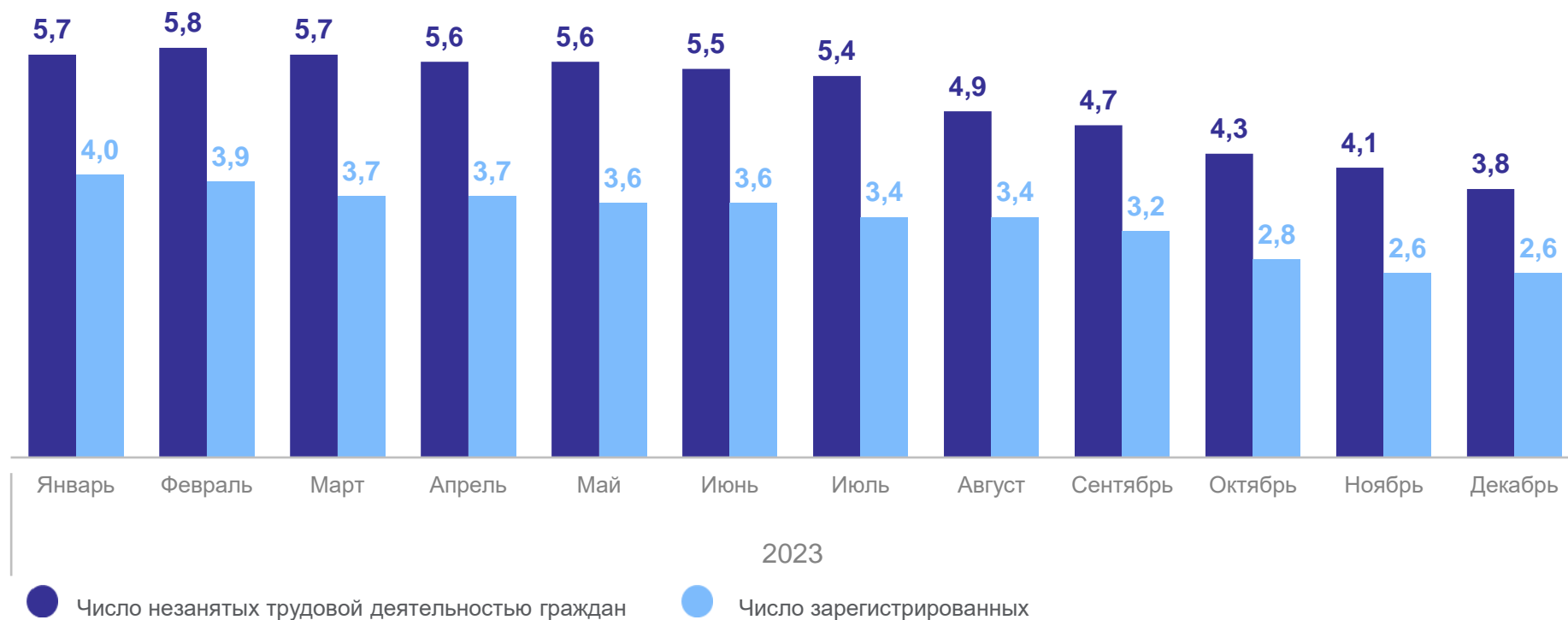
Зарегистрированы в органах службы занятости в целях поиска подходящей работы

Ищут работу и готовы приступить к ней

РЕГИСТРИРУЕМАЯ БЕЗРАБОТИЦА*

на конец месяца, тыс. человек

КАЛИНИНГРАДСТАТ




Декабрь 2023
к декабрю 2022

61,9 %

Декабрь 2023
к ноябрю 2023

101,2 %

*По данным Министерства социальной политики Калининградской области.

 **Е М И С С**
ГОСУДАРСТВЕННАЯ СТАТИСТИКА

Показатели Ведомства [Войти](#)

🔍 Начните ввод названия ведомства ...

Ведомств: 60 Ведомства Исключенные показатели

- 1. Федеральная служба государственной статистики 3908
- 1.30.10. Итоги выборочного обследования рабочей силы 19
 - Доля безработных в возрасте 15 лет и старше, имеющих высшее образование, в общей численности безработных
 - Коэффициент напряженности на рынке труда
 - Общая численность безработных в соответствии с методологией МОТ (оперативные данные)
 - Общая численность безработных в соответствии с методологией МОТ
 - Отношение численности безработных граждан, зарегистрированных в учреждениях службы занятости, к численности безработных граждан (по методологии Международной организации труда)
 - Структура занятого населения в возрасте 15 лет и старше, имеющего высшее образование, по видам экономической деятельности на основной работе
 - Структура занятого населения по видам экономической деятельности на основной работе
 - Уровень безработицы (по методологии Международной организации труда) (оперативные данные)**
 - Уровень безработицы (по методологии МОТ)
 - Уровень занятости



Территориальный орган Федеральной службы государственной статистики по Калининградской области

[О Калининградстате](#)[Статистика](#)[Публикации](#)[Респондентам](#)[Обратная связь](#)[Информация](#)

[Главная страница](#) / [Статистика](#) / [Официальная статистика](#) / [Рынок труда, занятость и заработная плата](#) / [Рынок труда, занятость и заработная плата](#)

Рынок труда, занятость и заработная плата

Информационно-аналитические материалы

Методологические пояснения

Информация для мониторинга заработной платы отдельных категорий работников социальной сферы и науки

Выборочное федеральное статистическое наблюдение труда мигрантов

Рынок труда, занятость и заработная плата

Оперативная информация



PDF

Динамика уровня занятости населения в возрасте 15 лет и старше
257.84 Кб, 01.04.2024



PDF

Динамика численности рабочей силы в возрасте 15 лет и старше
321.97 Кб, 01.04.2024



Территориальный орган Федеральной службы государственной статистики по Калининградской области



О Калининградстате

Статистика

Публикации

Респондентам

Обратная связь

Информаци

Официальные публикации

Анонсы

Информационные материалы

Вза

Новости Калининградстата

Каталоги публикаций

Информационно-аналитические материалы

Методологические пояснения

Информация для мониторинга заработной платы отдельных категорий работников социальной сферы и науки

Выборочное федеральное статистическое наблюдение труда мигрантов

Занятость и безработица в Калининградской области

2023 год



PDF

2023 год
486.07 К6, 29.03.2024



PDF

В III квартале 2023 года
1.05 М6, 27.11.2023




PDF







Во II квартале 2023 года
952.26 К6, 25.08.2023



PDF

В I квартале 2023 года
953.16 К6, 26.05.2023

 Федеральная служба государственной статистики

   Введите свой запрос    Eng

[О Росстате](#) [Статистика](#) [Публикации](#) [Респондентам](#) [Пресс-служба](#) [Контакты](#)

[Главная страница](#) / [Статистика](#) / [Официальная статистика](#) / [Рынок труда, занятость и заработная плата](#) / [Трудовые ресурсы, занятость и безработица](#) В ИС

Трудовые ресурсы, занятость и безработица




Трудовые ресурсы, занятость и безработица

[Зарботная плата](#)









[Условия труда](#)

Росстат в соцсетях

Подписывайтесь и следите за деятельностью Федеральной службы государственной статистики в социальных сетях

Занятость и безработица

-  XLSX Численность и состав рабочей силы в возрасте 15 лет и старше
201.4 Кб, 12.04.2024
-  XLSX Численность и состав рабочей силы в возрасте 15 - 72 лет
205.4 Кб, 12.04.2024
-  XLSX Численность занятых в возрасте 15 лет и старше и уровень занятости
229.62 Кб, 12.04.2024
-  XLSX Численность занятых в возрасте 15 - 72 лет и уровень занятости
333.67 Кб, 12.04.2024
-  XLSX Численность безработных в возрасте 15 лет и старше и уровень безработицы
170.56 Кб, 12.04.2024
-  XLSX Численность безработных в возрасте 15 - 72 лет и уровень безработицы
194.84 Кб, 12.04.2024
-  XLSX Потенциальная рабочая сила
50 Кб, 27.03.2024
-  XLSX Совокупный показатель уровня безработицы и потенциальной рабочей силы