



ФЕДЕРАЛЬНАЯ СЛУЖБА
ГОСУДАРСТВЕННОЙ СТАТИСТИКИ

«Работа с источниками статистической информации»



Калининградстат 2023

Источники готовых статистических данных

1 официальные издания

2 публикации в СМИ

3 ответы на запросы

4 размещение в Интернете



официальные сайты



базы данных



Официальные сайты

РОССТАТ

rosstat.gov.ru

Федеральная служба государственной статистики

Введите свой запрос

О Росстате Статистика Публикации Респондентам Пресс-служба Контакты

СДАТЬ СТАТИСТИЧЕСКУЮ ОТЧЕТНОСТЬ ОНЛАЙН

Новости Росстата

Календарь публикаций Календарь отчетности ВЭ-система

Анонсы [Посмотреть все](#) Публикации [Посмотреть все](#)

18 октября: Об оценке индекса потребительских цен с 10 по 18 октября 2023 года

11 октября: Об объеме производства нефтепродуктов с 2 по 8 октября 2023 года и потребительских ценах на них

18 октября: Об объеме производства нефтепродуктов с 9 по 15 октября 2023 года и потребительских ценах на них

11 октября: Об оценке индекса потребительских цен с 3 по 9 октября 2023 года

Все новости Подписаться на рассылку Каталог публикаций Статистика против COVID-19

КАЛИНИНГРАДСТАТ

39.rosstat.gov.ru.

Территориальный орган Федеральной службы государственной статистики по Калининградской области

Введите свой запрос

О Калининградстате Статистика Публикации Респондентам Обратная связь Информационные услуги Контакты

СДАТЬ СТАТИСТИЧЕСКУЮ ОТЧЕТНОСТЬ ОНЛАЙН

Новости Калининградстата

Календарь отчетности Поиск форм по ИНН ВЭ-система

Анонсы [Посмотреть все](#) Публикации [Посмотреть все](#)

17 октября: Оперативные демографические показатели Калининградской области за январь-август 2023 года

13 октября: 15 октября - День отца

Все новости Подписаться на рассылку Контакты специалистов Информация для респондентов

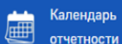


Калининградстат

ГОРЯЧАЯ КНОПКА

СДАТЬ СТАТИСТИЧЕСКУЮ
ОТЧЕТНОСТЬ ОНЛАЙН

БЫСТРЫЕ КНОПКИ



Календарь
отчетности



Поиск форм по
ИНН



BI-система

Анонсы

[Посмотреть все](#)

Публикации

[Посмотреть все](#)

ПЕРЕПИСИ

Популярное **Переписи и обследования**

ПЕРЕПИСИ НАСЕЛЕНИЯ

ВСЕРОССИЙСКИЕ СЕЛЬСКОХОЗЯЙСТВЕННЫЕ ПЕРЕПИСИ

СПЛОШНОЕ СТАТИСТИЧЕСКОЕ НАБЛЮДЕНИЕ МАЛОГО И СРЕДНЕГО БИЗНЕСА

ФЕДЕРАЛЬНОЕ СТАТИСТИЧЕСКОЕ НАБЛЮДЕНИЕ "ЗАТРАТЫ-ВЫПУСК"

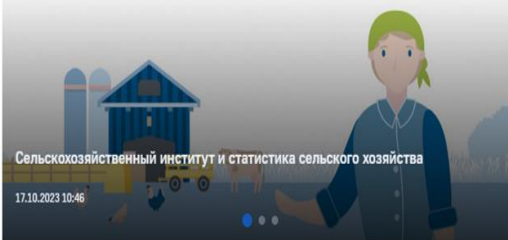
ФЕДЕРАЛЬНЫЕ СТАТИСТИЧЕСКИЕ НАБЛЮДЕНИЯ ПО СОЦИАЛЬНО-ДЕМОГРАФИЧЕСКИМ ПРОБЛЕМАМ

ФЕДЕРАЛЬНОЕ СТАТИСТИЧЕСКОЕ НАБЛЮДЕНИЕ ПО ВОПРОСАМ ИСПОЛЬЗОВАНИЯ НАСЕЛЕНИЕМ ИНФОРМАЦИОННЫХ ТЕХНОЛОГИЙ

ОБСЛЕДОВАНИЕ РАБОЧЕЙ СИЛЫ

НОВОСТИ

Новости Калининградстата



Сельскохозяйственный институт и статистика сельского хозяйства

17.10.2023 10:46

Все новости

Подписаться на рассылку

ИНФОГРАФИКА


Официальная статистика

Муниципальная статистика

Инфографика

Переписи и обследования

Базы данных



Калининградстат



Территориальный орган
Федеральной службы государственной статистики
по Калининградской области



Введите свой запрос



Eng



О Калининградстате

Статистика

Публикации

Респондентам

Обратная связь

Информационные услуги

Контакты

Официальная статистика

Базы данных

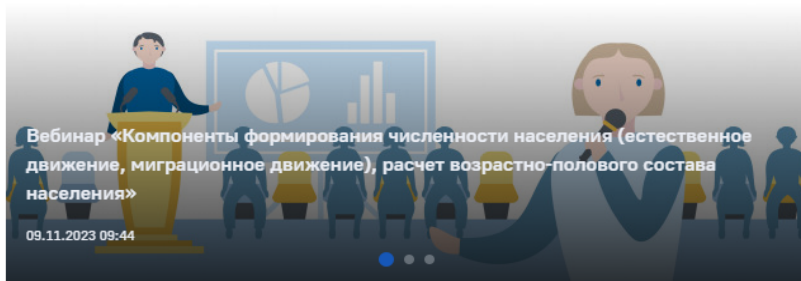
Муниципальная статистика

Переписи и обследования

Инфографика



Новости Калининградстата



Вебинар «Компоненты формирования численности населения (естественное движение, миграционное движение), расчет возрастно-полового состава населения»

09.11.2023 09:44

Все новости

Подписаться на рассылку

Календарь
отчетности

Поиск форм по
ИНН

BI-система

Анонсы

[Посмотреть все](#)

Публикации

[Посмотреть все](#)

08 ноября: Здравоохранение в Калининградской области в 2022 году

31 октября: Наука и инновации в Калининградской области за 2022 год

31 октября: Индексы цен производителей сельскохозяйственной продукции в Калининградской области в сентябре 2023 года

Контакты специалистов

Информация для респондентов

Оперативные показатели

Оценка численности населения (на 01.01.2023)	1032,3	тыс. человек
Индекс промышленного производства (январь-сентябрь 2023 к январю-сентябрю 2022)	91,5	%
Индекс физического объема инвестиций в основной капитал (I полугодие 2023 к I полугодию 2022)	142,9	%

Численность постоянного населения России на 1 января



Калининградстат

Главная страница / Статистика / Официальная статистика

Официальная статистика

Валовой региональный продукт

Население

Внешнеэкономическая деятельность

Цены и тарифы

Финансы

Рынок труда, занятость и заработная плата

Уровень жизни

Социальная сфера

Макроэкономика

Предприятия и организации

Окружающая среда

Жилищные условия

Государство, общественные организации

Предпринимательство



Введите свой запрос



Eng



Публикации

Респондентам

Обратная связь

Информационные услуги

Контакты

Тарифы

В ИЗБРАННОЕ

Цены и тарифы

Оперативная информация



PDF

Цены на рынке жилья в Калининградской области в III квартале 2023 года
121.52 Кб, 03.11.2023



PDF

Средние потребительские цены на автомобильное топливо по Калининградской области в сентябре 2023 года
448.47 Кб, 13.10.2023



PDF

Индексы цен производителей сельскохозяйственной продукции, реализованной сельскохозяйственными организациями в Калининградской области в сентябре 2023 года
295.49 Кб, 23.10.2023

Основные показатели



PDF

Индексы цен приобретения строительными организациями основных видов материалов, деталей и конструкций
196.26 Кб, 17.02.2023



PDF

Сводный индекс цен на продукцию (затраты, услуги) инвестиционного назначения
206.51 Кб, 17.02.2023



PDF

Стоимость и изменение стоимости условного (минимального) набора продуктов питания
451.28 Кб, 10.02.2023



Калининградстат

[О Калининградстате](#)[Статистика](#)[Публикации](#)[Респондентам](#)[Обратная связь](#)[Информационные услуги](#)[Контакты](#)[Главная страница](#) / [Статистика](#) / [Официальная статистика](#) / [Цены и тарифы](#) / [Методологические пояснения](#)

В ИЗБРАННОЕ

[Цены и тарифы](#)[Информационно-аналитические материалы](#)[Методологические пояснения](#)

Методологические пояснения

[Методологические пояснения](#)

PDF

Методологические пояснения

78.87 Кб, 02.04.2014

Контакты

Ответственный за информационное
содержание страницы -
начальник отдела статистики цен и финансов
Будулатий Елена Николаевна
Тел.: (4012) 300-399, 300-389 доб. 5130

Калининградстат в соцсетях

Подписывайтесь и следите за деятельностью
Федеральной службы государственной статистики в
социальных сетях

Поделиться в соцсетях



Версия для печати

Калининградстат

Внешнеэкономическая деятельность

Цены и тарифы

Финансы

Рынок труда, занятость и заработная плата

Уровень жизни

Социальная сфера

Макроэкономика

Предприятия и организации

Окружающая среда

Жилищные условия

Государство, общественные организации

Предпринимательство

Предпринимательство

Малое и среднее предпринимательство

Промышленное производство

Основные фонды и другие нефинансовые активы

Сельское хозяйство, охота и лесное хозяйство

Рыболовство и рыбоводство

Строительство

Торговля и услуги

Транспорт

Инвестиции

Наука и инновации

Калининградстат

Перечень муниципальных образований
Калининградской области

Основные показатели социально-
экономического положения муниципальных
образований

Нормативные документы

База данных показателей муниципальных
образований

Контакты

Ответственный за информационное
содержание страницы -
начальник отдела статистики предприятий,
ведения Статистического регистра и
общероссийских классификаторов
Мартынюк Ирина Игоревна
Тел.: (4012) 300-399, 300-389 доб. 3020

Калининградстат в соцсетях

Подписывайтесь и следите за деятельностью
Федеральной службы государственной статистики в
социальных сетях

Муниципальная статистика

Муниципальная статистика – система статистической информации, характеризующая состояние массовых явлений и процессов, входящих в предмет ведения органов местного самоуправления.

Основные задачи муниципальной статистики:

-исследование экономических, социальных, демографических процессов в их взаимосвязи, обобщение и прогнозирование тенденций их развития;

-формирование информации, необходимой для управления муниципальным хозяйством, распоряжения имуществом и объектами муниципальной собственности, составления и исполнения местного бюджета; для разработки муниципальных программ и осуществления наблюдения за ходом их выполнения;

-обеспечение органов местного самоуправления статистической информацией, характеризующей социально-экономические процессы, происходящие на подведомственной территории.

Действующая нормативная правовая база позволяет органам местного самоуправления самостоятельно реализовать полномочия, предоставленные им [Федеральным Законом от 06.10.2003 № 131-ФЗ «Об общих принципах организации местного самоуправления в Российской Федерации»](#). В соответствии с п.6 ст.17 органы местного самоуправления обладают полномочиями по организации сбора статистических показателей, характеризующих состояние экономики и социальной сферы муниципального образования, и предоставление указанных данных органам государственной власти в порядке, установленном Правительством Российской Федерации.

Муниципальное образование – городское, сельское поселение или иная территория, на которой в соответствии с законом осуществляется местное самоуправление, действуют выборные и иные органы местного самоуправления.

К **муниципальным образованиям** относятся:

- муниципальный район
- городской округ

Калининградстат

Перечень муниципальных образований
Калининградской области

Основные показатели социально-экономического положения муниципальных образований

Нормативные документы

База данных показателей муниципальных образований

Контакты

Ответственный за информационное содержание страницы -
главный специалист-эксперт отдела сводных статистических работ и общественных связей
Молчанова Марина Владимировна
Тел.: (4012) 300-399, 300-389 доб. 5111

Калининградстат в соцсетях

Подписывайтесь и следите за деятельностью
Федеральной службы государственной статистики в
социальных сетях

Основные показатели социально-экономического положения муниципальных образований

Методологические пояснения



PDF

Федеральный закон от 28.12.2009 года № 381-ФЗ "Об основах государственного регулирования торговой деятельности в Российской Федерации"
475.79 Кб, 13.06.2023



PDF

Постановление Правительства Российской Федерации от 04.05.2010 № 305 "Об утверждении методики расчета объема всех продовольственных товаров, реализованных в границах субъекта РФ, в том числе городов федерального значения Москвы и Санкт-Петербурга, и в границах муниципального района, городского округа, в денежном выражении за финансовый год и определения доли объема продовольственных товаров, реализованных хозяйствующим субъектом, осуществляющим розничную торговлю такими товарами посредством организации торговой сети (за исключением сельскохозяйственного потребительского кооператива, организации потребительской кооперации), в границах соответствующего административно-территориального образования, в денежном выражении за финансовый год"
249.13 Кб, 11.04.2014

Характеристика муниципальных образований Калининградской области



PDF

Количество населенных пунктов в муниципальных образованиях
266.26 Кб, 14.08.2023



PDF

Характеристика муниципальных образований области
220.27 Кб, 02.07.2021



PDF

Общая протяженность автодорог общего пользования местного значения
384.3 Кб, 03.04.2023

Население



PDF

Численность населения по полу и основным возрастным группам
156.66 Кб, 06.09.2023

Численность детей в возрасте 1-6 лет в муниципальном образовании



Калининградстат

Показатели для оценки эффективности деятельности органов местного самоуправления муниципальных, городских округов и муниципальных районов




PDF

Доля прибыльных крупных и средних сельскохозяйственных организаций в общем их числе
201.98 Кб, 04.04.2023



PDF

Доля протяженности автодорог общего пользования местного значения, не отвечающих нормативным требованиям, в общей протяженности автомобильных дорог общего пользования местного значения
210.29 Кб, 04.04.2023



PDF

Общая площадь жилых помещений, введенная в действие за один год, приходящаяся в среднем на одного жителя
206.12 Кб, 04.04.2023



PDF

Общая площадь жилых помещений, приходящаяся в среднем на одного жителя
204.52 Кб, 04.04.2023



PDF

Среднегодовая численность постоянного населения
201.05 Кб, 04.04.2023



PDF

Объем инвестиций в основной капитал (за исключением бюджетных средств) в расчете на 1 человека
207.52 Кб, 04.04.2023



PDF

Среднемесячная номинальная начисленная заработная плата работников
366.89 Кб, 04.04.2023



PDF

Доля детей в возрасте 1-6 лет, получающих дошкольную образовательную услугу и (или) услугу по их содержанию в муниципальных образовательных организациях, в общей численности детей в возрасте 1-6 лет
209.63 Кб, 04.04.2023



Калининградстат



Территориальный орган Федеральной
службы государственной статистики
по Калининградской области



Введите свой запрос



Eng



[О Калининградстате](#)

[Статистика](#)

[Публикации](#)

[Респондентам](#)

[Обратная связь](#)

[Информационные услуги](#)

[Контакты](#)

[Главная страница](#) / [Статистика](#) / [Инфографика](#)

В ИЗБРАННОЕ

Инфографика

[Официальная статистика](#)

[Муниципальная статистика](#)

[Инфографика](#)

[Переписи и обследования](#)

[Базы данных](#)

Подписаться на рассылку

Email

Адрес электронной почты

На указанный электронный адрес мы будем присылать
регулярную подборку новостей сайта

[Подписаться](#)



Уровень жизни

Структура денежных расходов домашних
хозяйств в 2022 году



Обследования и аналитические материалы

30 ОКТЯБРЯ

Структура денежных расходов домашних
хозяйств в 2022 году

Всемирный день хлеба



Памятные даты и праздники

16 ОКТЯБРЯ

Всемирный день хлеба

День работников дорожного хозяйства



День отца



Памятные даты и праздники



Калининградстат



Территориальный орган Федеральной службы государственной статистики по Калининградской области



Введите свой запрос



Eng



О Калининградстате

Статистика

Публикации

Респондентам

Обратная связь

Информационные услуги

Контакты

Главная страница / Публикации / Официальные публикации / Электронные версии публикаций

В ИЗБРАННОЕ

Электронные версии публикаций

Официальные публикации Росстата

Контакты

Ответственный за информационное содержание страницы -

начальник отдела сводных статистических работ и общественных связей

Кононова Людмила Александровна

Тел.: (4012) 300-399, 300-389 доб. 5030

Калининградстат в соцсетях

Подписывайтесь и следите за деятельностью Федеральной службы государственной статистики в социальных сетях

Электронные версии публикаций

Доклад "Социально-экономическое положение Калининградской области"

2023 год

2022 год

Архив

Статистические сборники



PDF

Калининградская область 2023 (краткий сборник)
2,45 Мб, 01.06.2023



ZIP

Калининградская область в цифрах, 2022 (ежегодник)
4,54 Мб, 30.12.2022

Поделиться в соцсетях



Калининградстат



Территориальный орган Федеральной
службы государственной статистики
по Калининградской области



Введите св

О Калининградстате

Статистика

Публикации

Респондентам

Обратная

Главная страница / Статистика / Переписи и обследования

Переписи и обследования

Переписи населения

Всероссийские сельскохозяйственные переписи

Федеральные статистические наблюдения по социально-демографическим проблемам

Федеральное статистическое наблюдение "затраты-выпуск"

Федеральное статистическое наблюдение по вопросам использования населением информационных технологий

Сплошное статистическое наблюдение малого и среднего бизнеса

Обследование рабочей силы



Территориальный орган Федеральной
службы государственной статистики
по Калининградской области



О Калининградстате

Статистика

Публикации

Респондентам

Главная страница / Статистика / Переписи и обследования / Переписи населения

Переписи населения

ВСЕРОССИЙСКАЯ ПЕРЕПИСЬ НАСЕЛЕНИЯ 2020 ГОДА

СОЦИАЛЬНО-ДЕМОГРАФИЧЕСКОЕ ОБСЛЕДОВАНИЕ (МИКРОПЕРЕПИСЬ НАСЕЛЕНИЯ)

ВСЕРОССИЙСКАЯ ПЕРЕПИСЬ НАСЕЛЕНИЯ 2010 ГОДА

ВСЕРОССИЙСКАЯ ПЕРЕПИСЬ НАСЕЛЕНИЯ 2002



Калининградстат



Территориальный орган Федеральной службы государственной статистики по Калининградской области



Введите свой запрос



Eng



О Калининградстате

Статистика

Публикации

Респондентам

Обратная связь

Информационные услуги

Контакты

Главная страница / Статистика / Переписи и обследования / Переписи населения / ВСЕРОССИЙСКАЯ ПЕРЕПИСЬ НАСЕЛЕНИЯ 2020 ГОДА

В ИЗБРАННОЕ

Инфографика

Итоги

Контакты

Ответственный за информационное содержание страницы - начальник отдела статистики населения, здравоохранения, уровня жизни и обследований домашних хозяйств
Никифорова Елена Ивановна
Тел.: (4012) 300-399, 300-389 доб. 3120

Калининградстат в соцсетях

Подписывайтесь и следите за деятельностью Федеральной службы государственной статистики в социальных сетях

ВСЕРОССИЙСКАЯ ПЕРЕПИСЬ НАСЕЛЕНИЯ 2020 ГОДА



29 октября 2020 года

важные документы

Федеральный закон от 11.10.2002 № 9-ФЗ «О Всероссийской переписи населения»

Период обследования

5 октября
4 ноября
2021 года

Постановление Правительства Российской Федерации от 16 августа 2021 года № 1347 «О внесении изменений в постановление Правительства Российской Федерации от 7 декабря 2019 года № 1609»

Распоряжение Правительства РФ от 8.11.2019 № 205-К «Об утверждении и вступления в силу постановления Правительства Российской Федерации от 7 декабря 2019 года № 1609»

Момент факта
0 часов
01 октября
2021 года

цели переписи



Средняя норма нагрузки на 1 переписчика

550 человек

Нагрузка по области на 1 переписчика

< 500 чел. - 5%
501-605 чел. - 74%
> 605 чел. - 21%

Назад

Далее

Поделиться в соцсетях



Версия для печати

Калининградстат



Территориальный орган Федеральной службы государственной статистики по Калининградской области



Eng

[О Калининградстате](#)[Статистика](#)[Публикации](#)[Респондентам](#)[Обратная связь](#)[Информационные услуги](#)[Контакты](#)

[Главная страница](#) / [Публикации](#) / [Информационные материалы](#)

В ИЗБРАННОЕ

Информационные материалы

[Маркет-пульс](#)[Тема в цифре/Цифра в теме](#)[Фотогалерея](#)[Видеогалерея](#)

Маркет-пульс

[Продукты питания](#)[Непродовольственные товары](#)[Услуги](#)[Гсм](#)

Поделиться в соцсетях



Версия для печати



Базы данных

ЕМИСС

Информация, формируемая субъектами официального статистического учета

Создана и введена в эксплуатацию в соответствии с Постановлением Правительства РФ от 26.05.2010г. № 367

ВІ-система

Информация в виде интерактивных таблиц, графиков и географических карт

Введена в действие в июле 2021 года

БД ПМО

Информация о состоянии экономики и социальной сферы МО

Создана и введена в эксплуатацию в соответствии с Постановлением Правительства РФ от 11.11.2006г. № 670



ЕМИСС

Е М И С С
ГОСУДАРСТВЕННАЯ СТАТИСТИКА

Показатели

Ведомства

Войти

Официальные статистические показатели



Поиск...

Расширенный поиск

8237

показателей

64

ведомства

Посетителей в день

2205



Посетителей в неделю

19092



Популярные показатели

За неделю ▾



Введено в действие общей площади жилых домов (оперативные данные)



Индексы цен на продукцию (затраты, услуги) инвестиционного назначения с 2017 г.



Индексы потребительских цен на товары и услуги



Общая численность инвалидов




ЕМИСС

Е М И С С
ГОСУДАРСТВЕННАЯ СТАТИСТИКА

Показатели








Ведомства

Войти

 Начните ввод названия ведомства ...

Ведомств: 64

Ведомства Исключенные показатели

	1. Федеральная служба государственной статистики	3864
	3. Министерство внутренних дел Российской Федерации	233
	5. Министерство Российской Федерации по делам гражданской обороны, чрезвычайным ситуациям и ликвидации последствий стихийных бедствий	19
	6. Министерство иностранных дел Российской Федерации	0
	7. Министерство обороны Российской Федерации	6
	8. Министерство юстиции Российской Федерации	12
	9. Федеральная служба государственной регистрации, кадастра и картографии	98



ЕМИСС

- 1.30. Рынок труда

252

- 1.30.1. Численность и начисленная заработная плата работников организаций

53

Выплаты социального характера работников организаций, не относящихся к субъектам малого предпринимательства, в районах Крайнего Севера и приравненных к ним местностям

Выплаты социального характера работников по полному кругу организаций за отчетный период

Доля работников в негосударственных организациях в общей численности работников, занятых в социальной сфере

Доля работников в непроизводственном секторе экономики в общей численности работников организаций (без субъектов малого предпринимательства)

Количество отработанных человеко-часов внешними совместителями организаций, не относящихся к субъектам малого предпринимательства

Количество отработанных человеко-часов работниками списочного состава (без внешних совместителей) организаций, не относящихся к субъектам малого предпринимательства

Общее число созданных рабочих мест по группам организаций, на которых средняя численность работников увеличилась и по вновь созданным организациям, по 2016 г.

Общее число созданных рабочих мест по группам организаций, на которых средняя численность работников увеличилась и по вновь созданным организациям, с 2017 г.

Отношение среднемесячной номинальной начисленной заработной платы работников в субъекте Российской Федерации к среднероссийскому уровню

Отношение среднемесячной номинальной начисленной заработной платы работников государственных (муниципальных) дошкольных учреждений к среднемесячной номинальной начисленной заработной плате работников в сфере экономики региона с 2018 г.

ФЕДЕРАЛЬНЫЙ ПЛАН
СТАТИСТИЧЕСКИЙ РАБОТ

1.30. Рынок труда

1.30.1. Численность и начисленная заработная плата работников организаций	по Российской Федерации, субъектам Российской Федерации, федеральным округам, видам экономической деятельности, формам собственности	ежегодно
	по Российской Федерации, субъектам Российской Федерации, федеральным округам, видам экономической деятельности	ежемесячно
	по районам Крайнего Севера и приравненным к ним местностям, видам экономической деятельности	ежегодно
	по Арктической зоне Российской Федерации	ежеквартально
	в местах традиционного	ежегодно,

ЕМИСС

Среднемесячная заработная плата работников сельского хозяйства (без субъектов малого предпринимательства)

Среднемесячная номинальная заработная плата работников в сельском хозяйстве

Среднемесячная номинальная начисленная заработная плата в процентах к соответствующему периоду предыдущего года

Среднемесячная номинальная начисленная заработная плата на одного работника по полному кругу организаций по 2016 г.

Среднемесячная номинальная начисленная заработная плата на одного работника по полному кругу организаций с 2017 г.

Среднемесячная номинальная начисленная заработная плата работающих в экономике по 2016 г.

Среднемесячная номинальная начисленная заработная плата работающих в экономике с 2017 г.

Среднемесячная номинальная начисленная заработная плата работников организаций (без субъектов малого предпринимательства) по 2016 г.

Среднемесячная номинальная начисленная заработная плата работников организаций (без субъектов малого предпринимательства) с 2017 г.

Среднемесячная номинальная начисленная заработная плата работников организаций, не относящихся к субъектам малого предпринимательства, в районах Крайнего Севера и приравненных к ним местностям



ЕМИСС

Среднемесячная номинальная начисленная заработная плата на одного работника по полному кругу организаций с 2017 г.

(планируемое обновление 15.05.24)

🔗 Спросить эксперта

📄 Методика расчета

ДАННЫЕ

ПАСПОРТ ПОКАЗАТЕЛЯ

ОПУБЛИКОВАН: в открытых данных.

🔧 Инструменты

☁️ Скачать






📈 Построить график

⚙️ Настройки

✖️ Отменить настройку

Классификатор объектов административно-территориального деления (ОКАТО) ✖️

▾ Калининградская область

Классификатор форм с... 	Классификатор видов э... 	Единица измерения 	2022 	значение показателя за год 
Государственная и муницип...	СЕЛЬСКОЕ, ЛЕСНОЕ ХОЗЯЙ...	рубль		

ЕМИСС

Инструменты

Скачать

Построить график

Настройки

Отменить настройку

Классификатор объектов административно-территориального деления (ОКАТО) x

Калининградская область

Классификатор форм с...	Классификатор видов з...	Классификатор объектов административно-территориального деления (ОКАТО)	Показатель за год
Государственная и муницип...	СЕЛЬСКОЕ, ЛЕСНОЕ ХОЗЯ	полезных ископаемых	37 899.2
Частная собственность, вк...	СЕЛЬСКОЕ, ЛЕСНОЕ ХОЗЯ	<input checked="" type="checkbox"/> ОБРАБАТЫВАЮЩИЕ ПРОИЗВОДСТВА	56 887.1
Иностранная собственност...	СЕЛЬСКОЕ, ЛЕСНОЕ ХОЗЯ	<input type="checkbox"/> Производство пищевых продуктов	60 724.7
Собственность субъектов Р...	СЕЛЬСКОЕ, ЛЕСНОЕ ХОЗЯ	<input type="checkbox"/> Переработка и консервирование мяса и мясной пищевой продукции	55 921.4
НЕГОСУДАРСТВЕННАЯ ФОР...	СЕЛЬСКОЕ, ЛЕСНОЕ ХОЗЯ	<input type="checkbox"/> Переработка и консервирование мяса	57 206.7
ВСЕГО (по всем формам со...	СЕЛЬСКОЕ, ЛЕСНОЕ ХОЗЯ	<input type="checkbox"/> Производство и консервирование мяса птицы	55 936.1
РОССИЙСКАЯ СОБСТВЕННО...	СЕЛЬСКОЕ, ЛЕСНОЕ ХОЗЯ	<input type="checkbox"/> Производство продукции из мяса убойных животных и мяса птицы	55 573.6
Государственная собственн...	СЕЛЬСКОЕ, ЛЕСНОЕ ХОЗЯ	<input type="checkbox"/> Переработка и консервирование рыбы, ракообразных и моллюсков	36 546

Фильтровать

Очистить

ЕМИСС

ДАННЫЕ

ПАСПОРТ ПОКАЗАТЕЛЯ

ОПУБЛИКОВАН: в открытых данных.

Инструменты

Отменить настройку

Скачать

Построить график

Настройки

Выбранные
данные

В формате SDMX...

Классификатор объектов административно

АТО) x

Калининградская область

Классификатор ф...	Классификатор в...	Единица измерения	2017	2018
			значение пока...	значение пока...
ВСЕГО (по всем форм...	СЕЛЬСКОЕ, ЛЕСНОЕ Х...	рубль	34 977.4	41
	ДОБЫЧА ПОЛЕЗНЫХ ...	рубль	55 084.3	62
	ОБРАБАТЫВАЮЩИЕ П...	рубль	29 151.4	31
	ОБЕСПЕЧЕНИЕ ЭЛЕКТ...	рубль	38 559.9	37
	ВОДОСНАБЖЕНИЕ; ВО...	рубль	23 295.9	27
	СТРОИТЕЛЬСТВО	рубль	32 034.3	3



ЕМИСС

ДАННЫЕ

ПАСПОРТ ПОКАЗАТЕЛЯ

ОПУБЛИКОВАН: в открытых данных.

Методика расчета

ПОЛНЫЙ ТЕКСТ

Среднемесячная начисленная заработная плата в рассматриваемом периоде исчисляется на основании сведений, полученных от организаций, делением фонда начисленной заработной платы работников на среднесписочную численность работников, и на количество месяцев в периоде. В фонд заработной платы включаются начисленные работникам суммы оплаты труда в денежной и неденежной формах за отработанное и неотработанное время, компенсационные выплаты, премии, единовременные поощрения.

Комментарии

ПОЛНЫЙ ТЕКСТ

"Сведения о численности и заработной плате работников № 1-Т
Сведения о численности, заработной плате и движении работников № П-4
Сведения об основных показателях деятельности малого предприятия № ПМ
Сведения об основных показателях деятельности микропредприятия № МП (микро)
Информация по показателю за 2016 г. приведена в показателе «Среднемесячная номинальная начисленная заработная плата на одного работника по полному кругу организаций по 2016г.»
Статистические данные по Российской Федерации

Ведомство

Федеральная служба государственной статистики
Управление статистики труда

Ответственный

Киньтикова И.В.

☎ (495) 607-41-41 (доб. 99238)

✉ Kintikova@gks.ru

Характеристики

Периодичность сбора (разработки) и временной ряд показателя

- Годовая
Характеристика: не охарактеризована
Представляется: 15 мая
(след. обновление: 15.05.2024)

Единицы измерения

- рубль

Период действия

с 01.01.2017

Длина временного ряда

2017 - 2022

Последнее обновление данных

21.05.2023

Базы данных

ЕМИСС

Информация, формируемая субъектами официального статистического учета

Создана и введена в эксплуатацию в соответствии с Постановлением Правительства РФ от 26.05.2010г. № 367

VI-система

Информация в виде интерактивных таблиц, графиков и географических карт

Введена в действие в июле 2021 года

БД ПМО

Информация о состоянии экономики и социальной сферы МО

Создана и введена в эксплуатацию в соответствии с Постановлением Правительства РФ от 11.11.2006г. № 670



BI - система



Территориальный орган Федеральной службы государственной статистики по Калининградской области



Введите свой запрос



Eng



О Калининградстате

Статистика

Публикации

Респондентам

Обратная связь

Информационные услуги


Контакты



СДАТЬ СТАТИСТИЧЕСКУЮ ОТЧЕТНОСТЬ ОНЛАЙН



Новости Калининградстата



Календарь отчетности

Поиск форм по ИНН

BI-система

Анонсы

[Посмотреть все](#)

Публикации

[Посмотреть все](#)

08 августа: Строительство Калининградской области в I полугодии 2023 года

04 августа: Торговля Калининградской области в 2022 году

[Все новости](#)

[Подписаться на рассылку](#)

[Контакты специалистов](#)

[Информация для респондентов](#)

Оперативные показатели

Оценка численности населения (на 01.01.2023) 1032,3 тыс. человек

Индекс промышленного производства (I полугодие 2023 к I полугодию 2022) 97,7 %

Численность постоянного населения России на 1 января

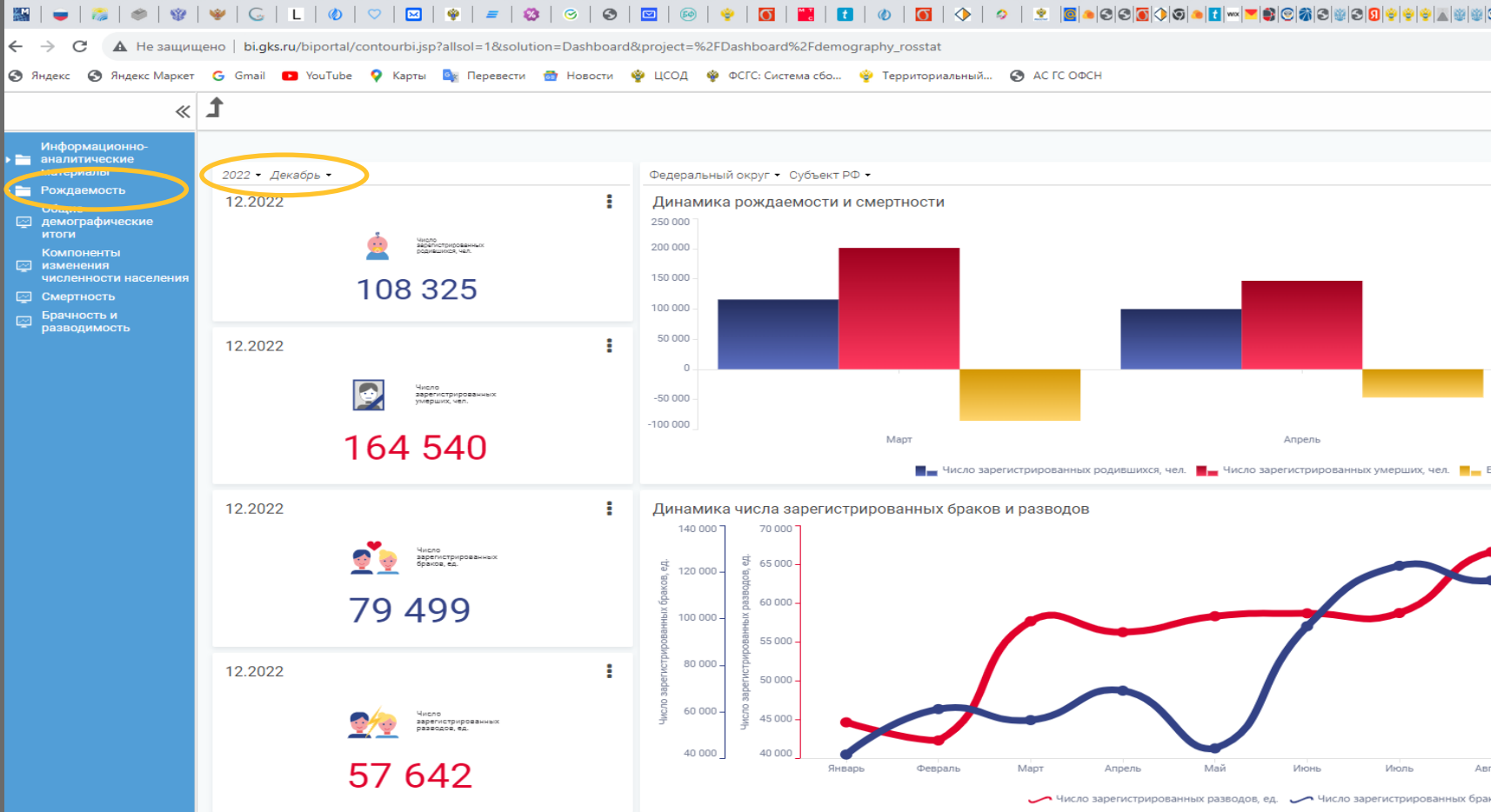


BI - система

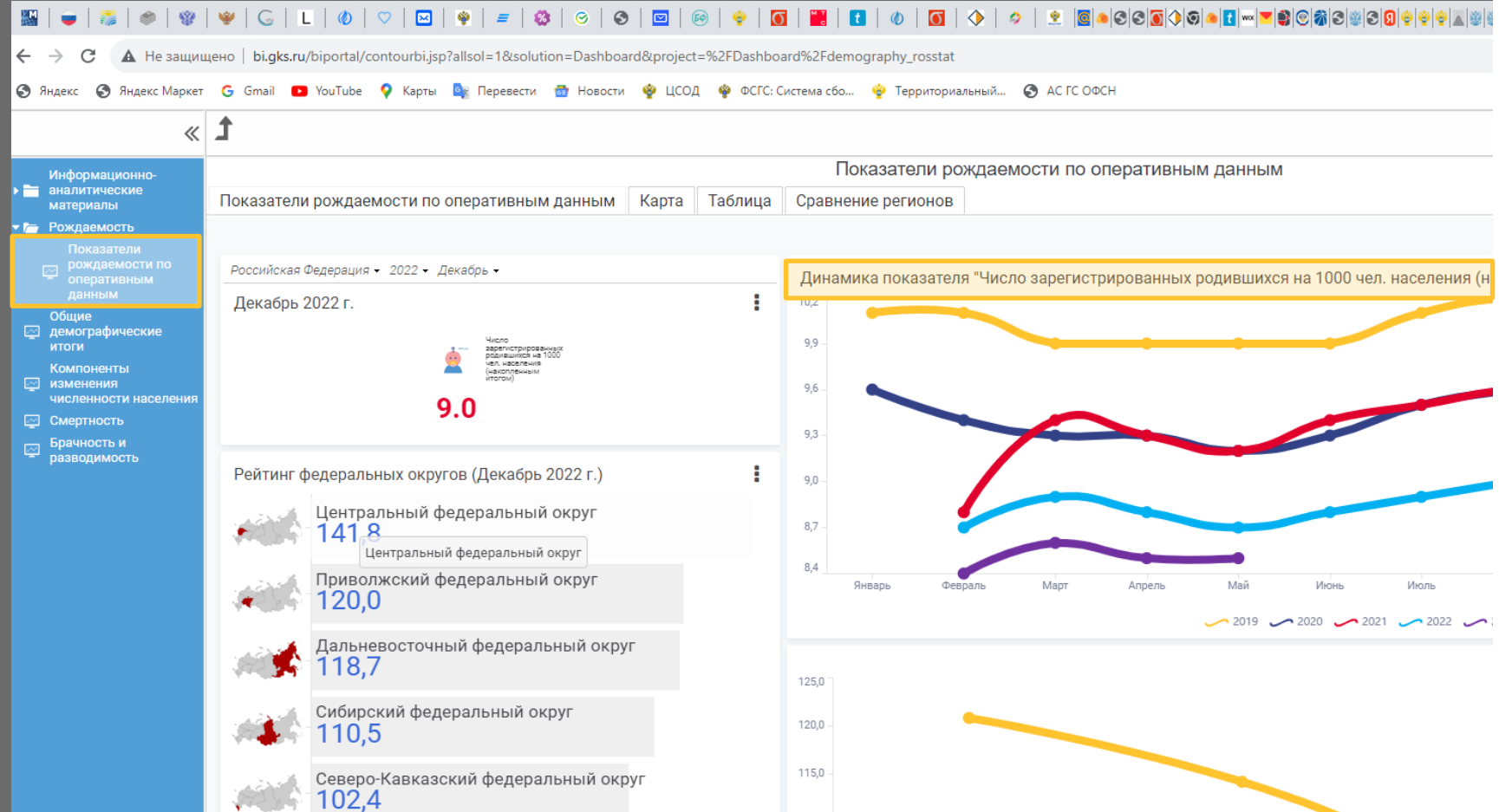
The screenshot displays a web browser interface for the BI system. The address bar shows the URL `bi.gks.ru/biportal/contourbi.jsp?allsol=1&solution=Dashboard`. The page title is "Ключевые социально-экономические показатели Российской Федерации". The dashboard is organized into a grid of eight categories, each with an icon and a label:

- Доходы населения (Income of the population) - icon: calculator and coins
- Статистика сельского хозяйства и окружающей природной среды (Agriculture and environment statistics) - icon: chicken and pitchfork
- Статистика финансов организаций (Organization finance statistics) - icon: line graph and coins
- Демография (Demography) - icon: family of three, highlighted with a yellow circle
- Статистика торговли и услуг (Retail and services statistics) - icon: shopping cart
- Статистика строительства (Construction statistics) - icon: building under construction
- Статистика транспорта (Transport statistics) - icon: bus
- Статистика туризма (Tourism statistics) - icon: camera and airplane

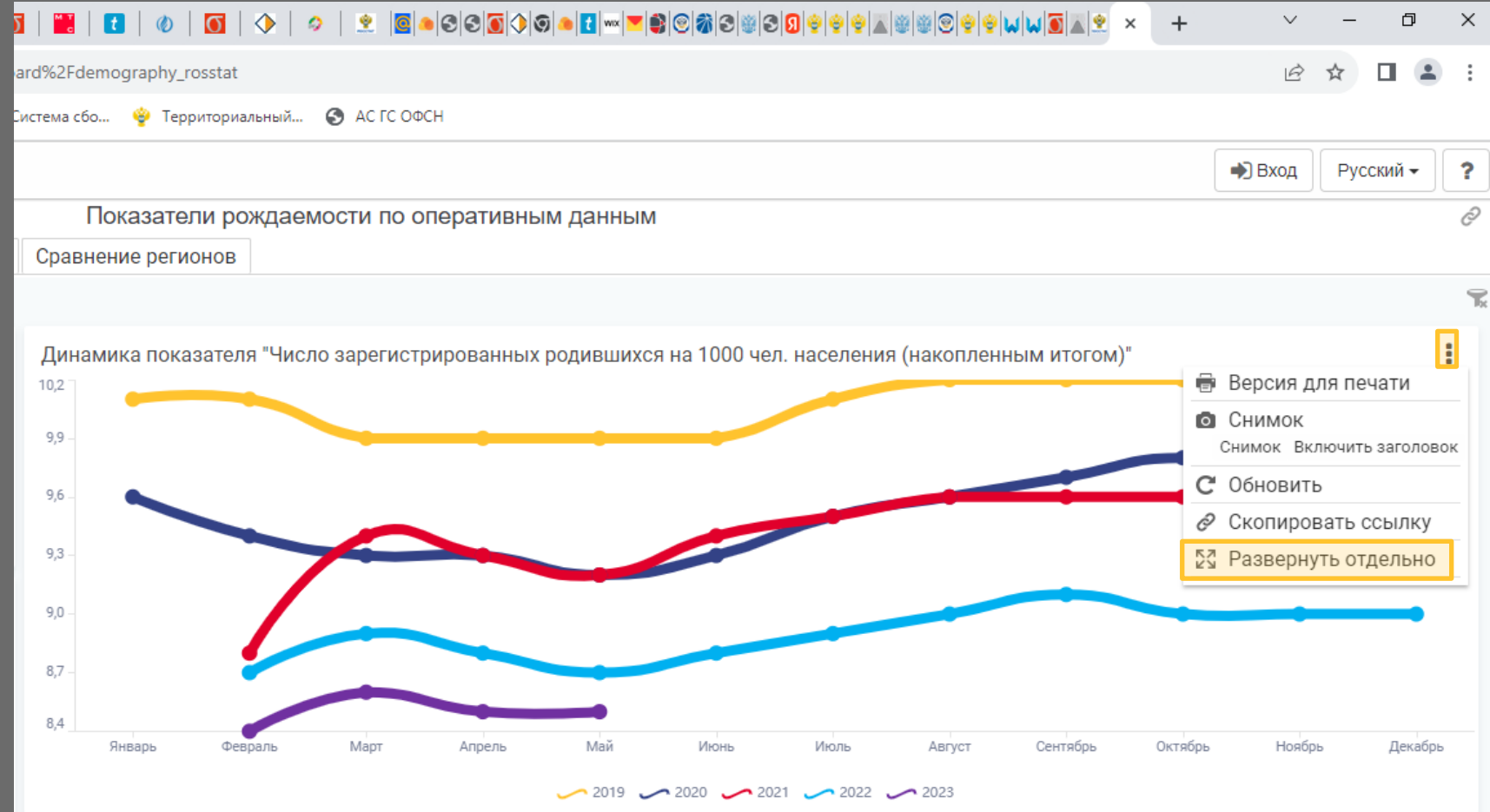
BI - система



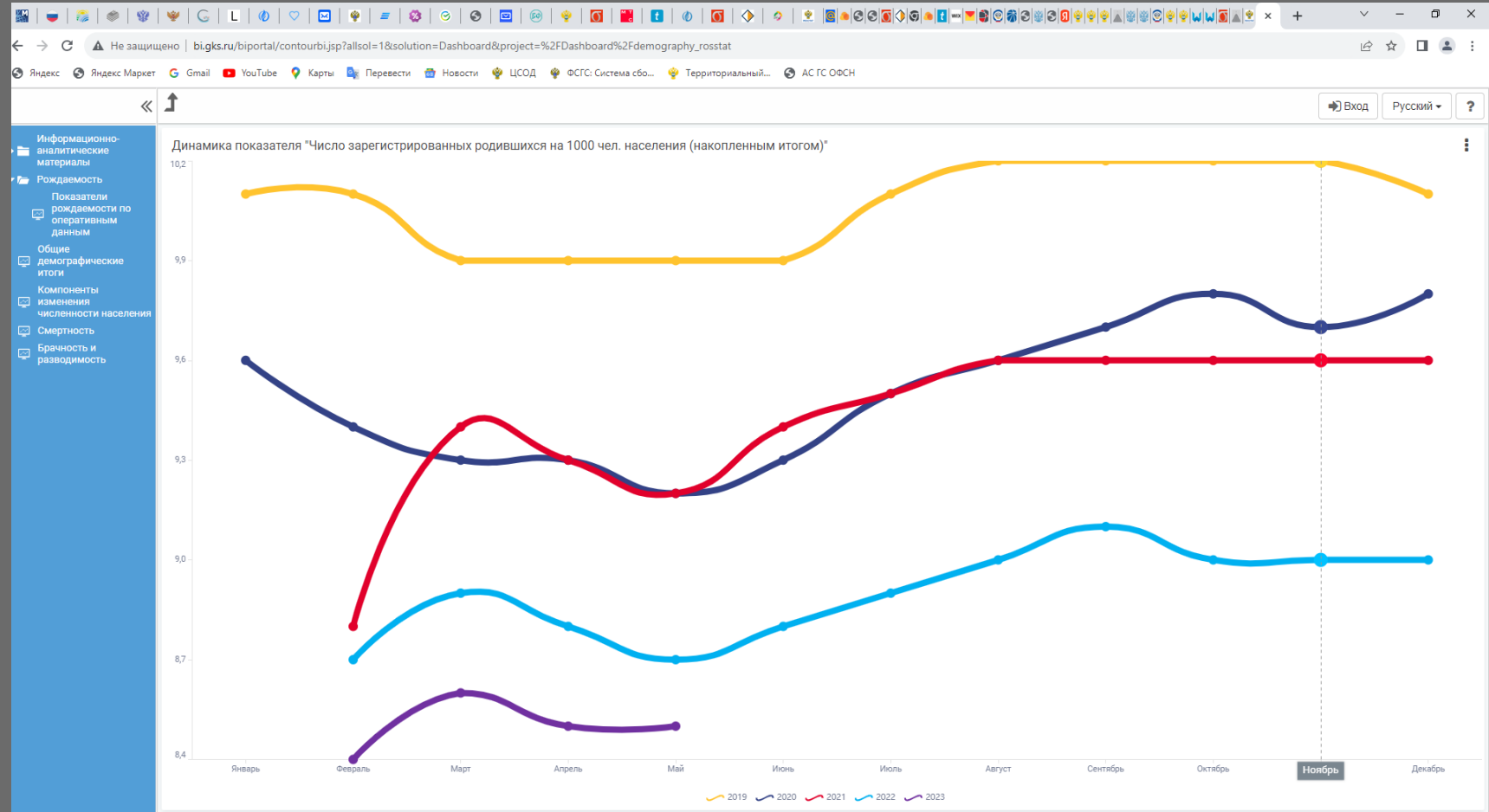
BI - система



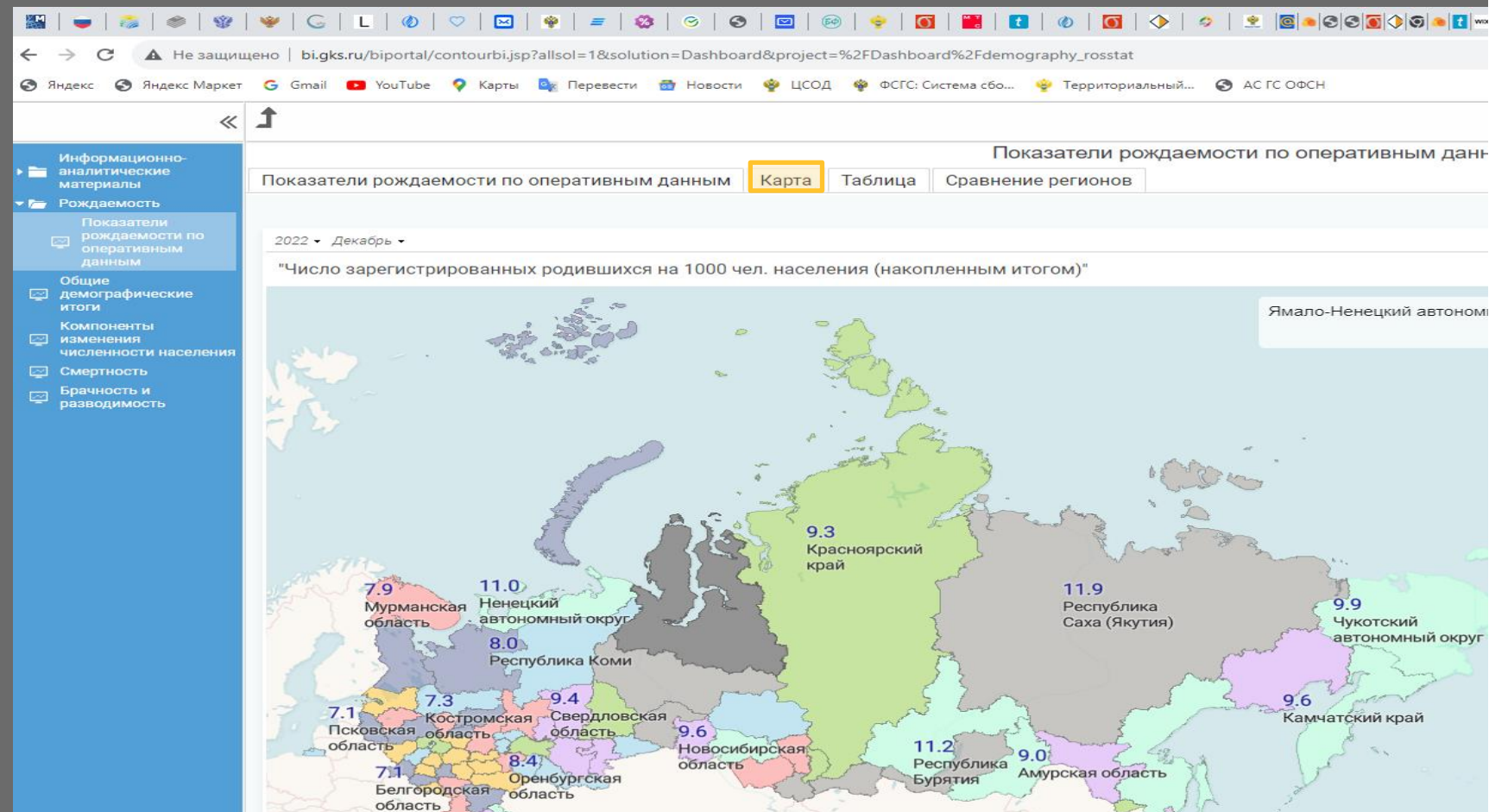
BI - система



BI - система



BI - система



VI - система

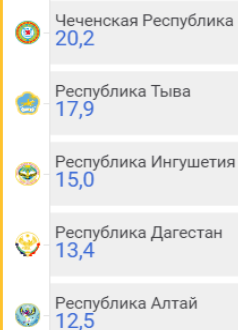
Показатели рождаемости по оперативным данным

Показатели рождаемости по оперативным данным | Карта | Таблица | Сравнение регионов

Показатели рождаемости по оперативным данным (накопленным итогом)*



Первые 5



Последние 5



BI - система

Не защищено | bi.gks.ru/biportal/contourbi.jsp?allsol=1&solution=Dashboard&project=%2FDashboard%2Fdemography_rosstat

Яндекс Яндекс Маркет Gmail YouTube Карты Перевести Новости ЦСОД ФСГС: Система сбо... Территориальный... АС ГС ОФСН

Показатели рождаемости по оперативным данным












Показатели рождаемости по оперативным данным | Карта | **Таблица** | Сравнение регионов

Показатель:
Число зарегистрированных родившихся на 1000 чел. населения (накопленным итогом)

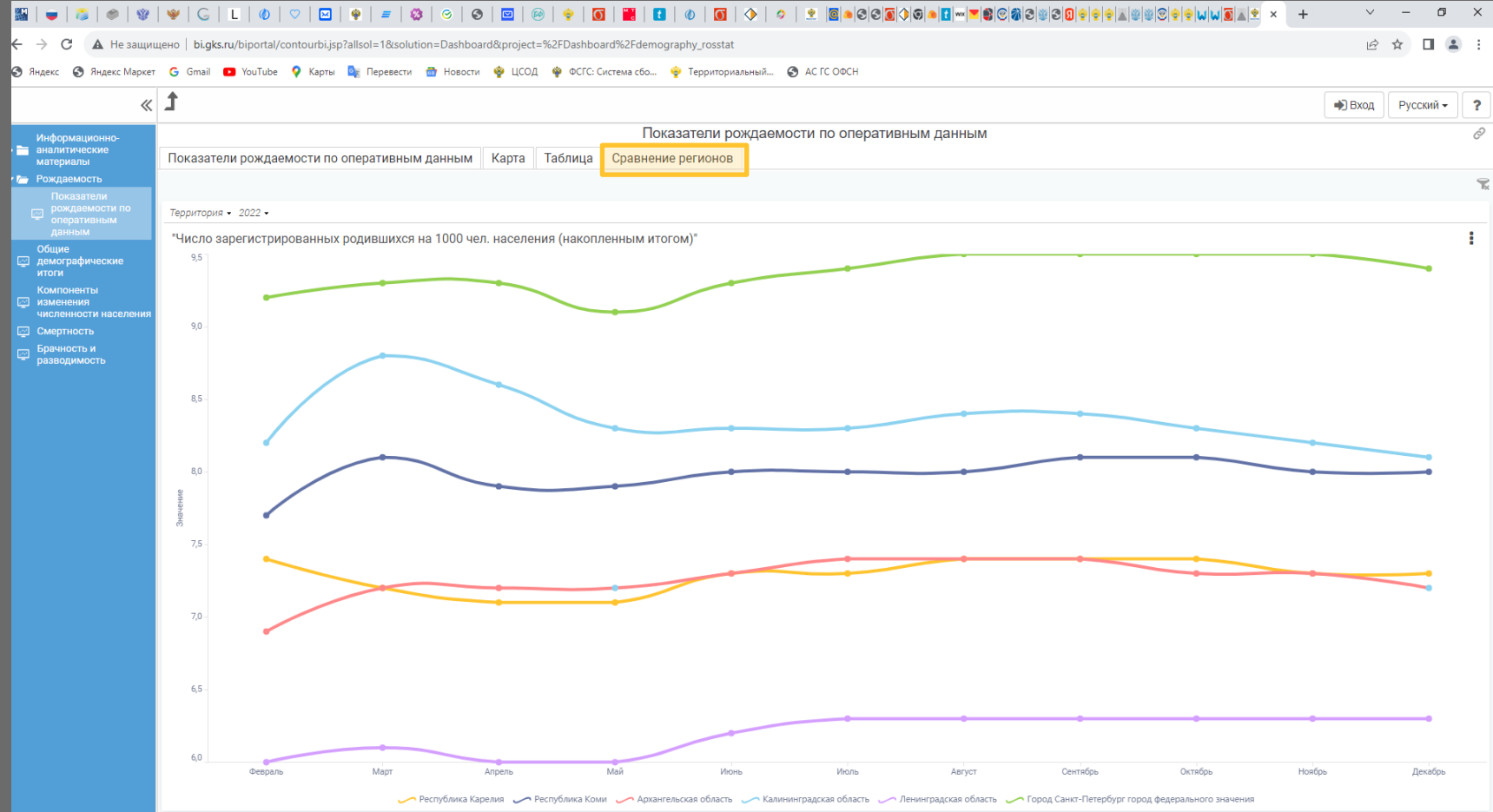
Страна: **Федеральный округ**

Субъект РФ: **Субъект РФ**

Год: 2022 | Месяц: **Июнь**

	Июнь	Июль	Август	Сентябрь	Октябрь	Ноябрь	Декабрь
 Российская Федерация	8,8	8,9	9,0	9,1	9,0	9,0	9,0
 Центральный федеральный округ	8,3	8,4	8,5	8,5	8,5	8,5	8,5
 Белгородская область	7,1	7,1	7,2	7,3	7,2	7,2	7,1
 Брянская область	7,1	7,2	7,2	7,3	7,2	7,2	7,2
 Владимирская область	6,5	6,6	6,7	6,8	6,7	6,7	6,7
 Воронежская область	7,4	7,5	7,6	7,7	7,6	7,6	7,6
 Ивановская область	7,0	7,0	7,1	7,1	7,1	7,1	7,1
 Калужская область	8,3	8,3	8,3	8,4	8,4	8,4	8,4
 Костромская область	7,2	7,2	7,4	7,4	7,4	7,4	7,3
 Курская область	7,3	7,3	7,5	7,6	7,5	7,5	7,4
 Липецкая область	7,2	7,3	7,4	7,5	7,4	7,3	7,3

BI - система



BI - система

Не защищено | bi.gks.ru/biportal/contourbi.jsp?allsol=1&solution=Dashboard

Яндекс | Яндекс Маркет | Gmail | YouTube | Карты | Перевести | Новости | ЦСОД | ФСГ: Система сбо... | Территориальный... | АС ГС ОФСН

Главная > Ключевые социально-экономические показатели Российской Федерации

Вход

Визуализированные статистические сборники

Межрегиональная торговля

Статистика инвестиций

Международная статистика

Данные Росстата, Статистического отдела ООН, ФАО, ЮНЕСКО

Показатели целей устойчивого развития

Статистика цен на рынке жилья

Статистика жилищно-коммунального хозяйства

Статистика труда



Базы данных

ЕМИСС

Информация, формируемая субъектами официального статистического учета

Создана и введена в эксплуатацию в соответствии с Постановлением Правительства РФ от 26.05.2010г. № 367

ВІ-система

Информация в виде интерактивных таблиц, графиков и географических карт

Введена в действие в июле 2021 года

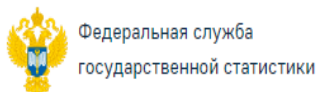
БД ПМО

Информация о состоянии экономики и социальной сферы МО

Создана и введена в эксплуатацию в соответствии с Постановлением Правительства РФ от 11.11.2006г. № 670



БД ПМО

Федеральная служба
государственной статистики

Введите свой запрос



Eng

О Росстате

Статистика

Публикации

Респондентам

Пресс-служба

Контакты

Главная страница / Статистика / Официальная статистика / Базы данных

В ИЗБРАННОЕ

Базы данных

ЕМИСС

Статистический регистр

На Едином Интернет-портале Росстата представлены следующие базы данных



WEB

Единая межведомственная информационно - статистическая система (ЕМИСС)
28.08.2019

HTM

Показатели муниципальных образований
23.03 К6, 05.06.2023

WEB

Статистический регистр Росстата
27.06.2019

Росстат в соцсетях

Подписывайтесь и следите за деятельностью
Федеральной службы государственной статистики в
социальных сетях

Срок предоставления официальной статистической информации по Федеральному плану статистических работ в БД ПМО представлен в разделе 1.33. «Муниципальная статистика»

Поделиться в соцсетях



Версия для печати

БД ПМО

Популярное Переписи и обследования

ИНФОГРАФИКА

МАРКЕТ-ПУЛЬС

ТЕМА В ЦИФРЕ / ЦИФРА В ТЕМЕ

МУЗЕЙ КАЛИНИНГРАДСТАТА

КАЛИНИНГРАДСКАЯ СТАТИСТИКА 75

Все показатели



Цели в области устойчивого развития

Узнать больше

Витрина данных

Базы данных



Территориальный орган Федеральной службы государственной статистики по Калининградской области



Введите свой запрос



Eng



О Калининградате

Статистика

Публикации

Респондентам

Обратная связь

Информационные услуги

Контакты

Главная страница / Статистика / Базы данных

В ИЗБРАННОЕ

Базы данных

[БДПМО - База данных показателей муниципальных образований](#)

[ЕМИСС - Единая межведомственная информационно-статистическая система](#)



БД ПМО

ФЕДЕРАЛЬНАЯ СЛУЖБА ГОСУДАРСТВЕННОЙ СТАТИСТИКИ

Калининградская область

Далее >> Формирование паспорта >>

- Калининградская область
 - Территория
 - Население**
 - Занятость и заработная плата
 - Коммунальная сфера
 - Социальная поддержка по оплате жилых помещений и коммунальных услуг
 - Здравоохранение
 - Учреждения здравоохранения, 2006 и 2007 годы
 - Социальное обслуживание населения
 - Образование
 - Спорт
 - Организация отдыха, развлечений и культуры
 - Охрана окружающей среды
 - Предприятия по переработке отходов
 - Сельское хозяйство
 - Снабженческо-сбытовые сельскохозяйственные кооперативы
 - Деятельность предприятий
 - Строительство жилья
 - Сведения о выданных разрешениях на строительство
 - Розничная торговля и общественное питание
 - Платные услуги населения
 - Коллективные средства размещения
 - Организация охраны общественного порядка
 - Почтовая и телефонная связь
 - Основные фонды организаций муниципальной формы собственности
 - Инвестиции в основной капитал

ФЕДЕРАЛЬНАЯ СЛУЖБА ГОСУДАРСТВЕННОЙ СТАТИСТИКИ

Калининградская область

Далее >> Формирование паспорта >>

- Калининградская область
 - Территория
 - Население
 - Оценка численности городского и сельского населения на 1 января текущего года
 - Численность всего населения по полу и возрасту на 1 января текущего года
 - Численность городского населения по полу и возрасту на 1 января текущего года
 - Численность сельского населения по полу и возрасту на 1 января текущего года
 - Численность детей в возрасте 1 - 6 лет в муниципальном образовании
 - Число родившихся
 - Число умерших
 - Число умерших в возрасте до года
 - Естественный прирост (убыль (-))
 - Число браков
 - Число разводов
 - Общий коэффициент рождаемости
 - Общий коэффициент смертности
 - Общий коэффициент естественного прироста (убыли)
 - Общий коэффициент брачности
 - Общий коэффициент разводимости

БД ПМО

rosstat.gov.ru/dbscripts/munst/munst27/DBInet.cgi

База данных показателей муниципальных образований

ФЕДЕРАЛЬНАЯ СЛУЖБА ГОСУДАРСТВЕННОЙ СТАТИСТИКИ

Калининградская область

Показатель Выберите Показатель (1)

Численность всего населения по полу и возрасту на 1 января текущего года, человек

Выберите Вхождение муниципального образования (6)

выбрать все

- Городские округа Калининградской области
- Муниципальные районы Калининградской области
- Муниципальные округа Калининградской области
- Гвардейский муниципальный район
- Зеленоградский муниципальный район
- Правдинский муниципальный район

Выберите Тип поселения (3) Выберите Муниципальное образование (48)

выбрать все

- Городские округа
- Муниципальные округа
- Муниципальные районы

выбрать все

- г. Калининград
- Биратовский г.о.
- Балтийский
- Гвардейский г.о.
- Гурьевский г.о.
- Гусевский
- Зеленоградский г.о.

Выберите Возрастные группы (115) Выберите Структура населения (3) Выберите Годы (16)

выбрать все

- 0
- 1
- 2
- 0-2 года
- 3
- 4

выбрать все

- Всего
- Женщины
- Мужчины

выбрать все

- 2017
- 2018
- 2019
- 2020
- 2021
- 2022
- 2023

Выберите Периоды (1)

выбрать все

на 1 января

Показать таблицу Автоматическое макетирование Ручное макетирование



БД ПМО

rosstat.gov.ru/dbscripts/munst/munst27/DBinet.cgi

База данных показателей муниципальных образований

ФЕДЕРАЛЬНАЯ СЛУЖБА ГОСУДАРСТВЕННОЙ СТАТИСТИКИ

Калининградская область

Выберите формат документа: Excel | Выполнить | ПерIOD: 2008 | 2023 | Выполнить

Численность всего населения по полу и возрасту на 1 января текущего года, человек, Всего, на 1 января, Всего

	Городские округа Калининградской области		Муниципальные округа Калининградской области	
	2023	2023	2023	2023
	Городские округа		Муниципальные округа	
г. Калининград		489735		
Балтийский		29090		
Гусевский		37533		
Ладушкинский		3721		
Мамоновский		8508		
Пионерский		12873		
Светловский		27592		
Светлогорский		20746		
Советский		38614		
Янтарный		7237		
Багратионовский			32921	
Гвардейский			29256	
Гурьевский			107412	
Зеленоградский			39203	
Краснознаменский			11016	
Неманский			15439	
Нестеровский			11791	
Озерский			12673	
Полесский			17147	
Правдинский			18197	
Славский			15765	
Черняховский			45874	

	A	B	C	D	E	F	G	H	I
1	Численность всего населения по полу и возрасту на 1 января текущего года, человек, Всего, на 1 января,								
2		2023	2023						
3		Городские округа	Муниципальные округа						
4	г. Калининград	489735							
5	Балтийский	29090							
6	Гусевский	37533							
7	Ладушкинский	3721							
8	Мамоновский	8508							
9	Пионерский	12873							
10	Светловский	27592							
11	Светлогорский	20746							
12	Советский	38614							
13	Янтарный	7237							
14	Багратионовский		32921						
15	Гвардейский		29256						
16	Гурьевский		107412						
17	Зеленоградский		39203						
18	Краснознаменский		11016						
19	Неманский		15439						
20	Нестеровский		11791						
21	Озерский		12673						
22	Полесский		17147						
23	Правдинский		18197						
24	Славский		15765						
25	Черняховский		45874						
26									
27									
28									
29									
30									
31									
32									
33									



Обратная связь

Территориальный орган Федеральной службы государственной статистики по Калининградской области

Введите свой запрос

Eng

О Калининградстате Статистика Публикации Респондентам **Обратная связь** Информационные услуги Контакты

СДАТЬ СТАТИСТИЧЕСКУЮ ОТЧЕТНОСТЬ ОНЛАЙН

Дополнительные ресурсы

**ПРОТИВОДЕЙСТВИЕ
КОРРУПЦИИ**

ЕМИСС
ГОСУДАРСТВЕННАЯ СТАТИСТИКА

ПЛАН ДЕЯТЕЛЬНОСТИ РОССТАТА,
ДЕКЛАРАЦИЯ ЦЕЛЕЙ И ЗАДАЧ РОССТАТА

**ФЕДЕРАЛЬНЫЙ ПЛАН
СТАТИСТИЧЕСКИХ РАБОТ**

Уведомление о кодах по общероссийским
классификаторам и перечень форм
Вводить, один из параметров ИНН, ОГРН или ОКПО

**Энциклопедия
СТАТИСТИЧЕСКИХ ТЕРМИНОВ**



Росстат

Территориальный орган Федеральной службы государственной статистики по Калининградской области

[Личный кабинет](#)
[Карта сайта](#)
[Поиск](#)

[О Калининградстате](#)

[Статистика](#)

[Обратная связь](#)

[Публикации](#)

[Информационные услуги](#)

[Респондентам](#)



Адрес: 236006, г. Калининград, Московский проспект, д. 97
Телефон: Тел.: (4012) 300-399, 300-389 доб. 4060 / Факс: (4012) 300-389 доб. 7272
Email: p39_mail@gks.gu



[Записаться на приём](#)

Нашли опечатку? Выделите фрагмент и отправьте нажатием Ctrl + Enter

[Подписаться на рассылку](#)

[Мобильное приложение](#)

[RSS](#)

Обратная связь

back_1

YouTube Карты Перевести Новости ЦСОД ФСГС: Система сбо... Территориальный... АС ГС ОФСН

Территориальный орган Федеральной службы государственной статистики по Калининградской области

Введите свой запрос

Eng

О Калининградате Статистика Публикации Респондентам Обратная связь Информационные услуги Контакты

Главная страница / Обратная связь В ИЗБРАННОЕ

Обратная связь

Обращение граждан

Опросы

Контакты

Контакты

Ответственный за информационное содержание страницы - главный специалист-эксперт отдела государственной статистики в г. Калининграде
Мартынюк Ирина Игоревна
Тел.: (4012) 300-399, 300-389 доб. 2183

Уважаемые респонденты! В рамках оказания услуг в Калининградском штате необходимо устранить клиентоцентричный потенциал, который позволит вам пройти опрос, показывающий уровень вашей удовлетворенности нашей работой. Мы всегда открыты для наших респондентов и будем рады узнать ваше мнение! Пройти опрос можно, перейдя по ссылке - <https://forms.yandex.ru/u/6467740dd0468812bda0b173/>, либо отсканировав qr-код, размещенный ниже:

[Анкета для пользователей статистической информации и посетителей сайта Калининградстата, с целью изучения потребностей пользователей в статистической информации и в свете подготовки к выпуску каталога статистических публикаций и информационных услуг Калининградстата на 2024 год.](#)

Полезные ссылки

РОССТАТ

<https://rosstat.gov.ru/>

КАЛИНИНГРАДСТАТ

<https://39.rosstat.gov.ru/>

ЕМИСС

<https://fedstat.ru>

БИ-СИСТЕМА

<http://bi.gks.ru/biportal/contourbi.jsp?allsol=1&solution=Dashboard>

БДПМО (Россия, регионы)


<https://www.gks.ru/dbscripts/munst/>

БДПМО (Калининградская область)

<https://www.gks.ru/dbscripts/munst/munst27/DBInet.cgi>




ОФИЦИАЛЬНЫЙ САЙТ




<https://39.rosstat.gov.ru/>

СОЦИАЛЬНЫЕ СЕТИ



<https://vk.com/public211478373>



<https://ok.ru/group/70000001220973>